Prefeitura Municipal de Teresina

DIÁRIO OFICIAL DO MUNICÍPIO - DOM

Órgão de Comunicação Oficial da PMT

Ano 2007 - Anexo ao Nº 1.149 - 30 de março de 2007

Administração Direta

Secretaria Municipal de Finanças

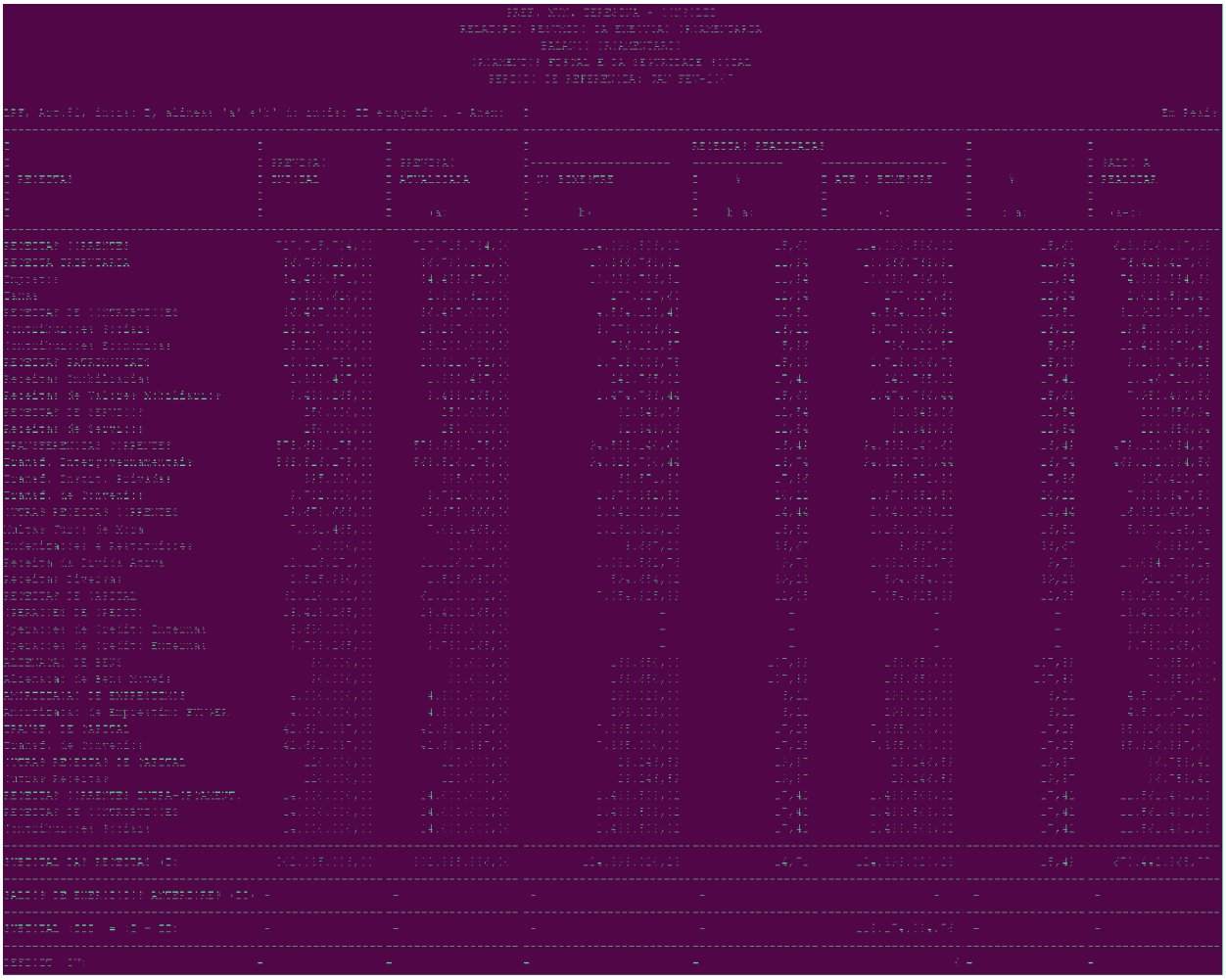

Sumário

Administração Direta 1

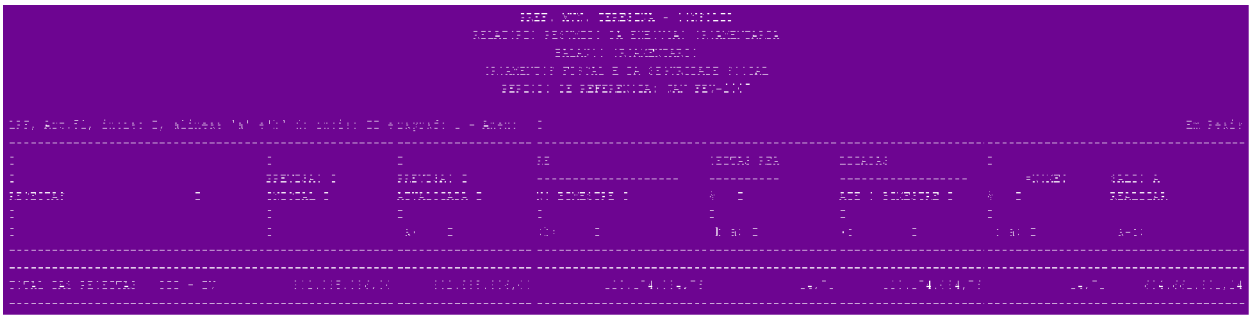

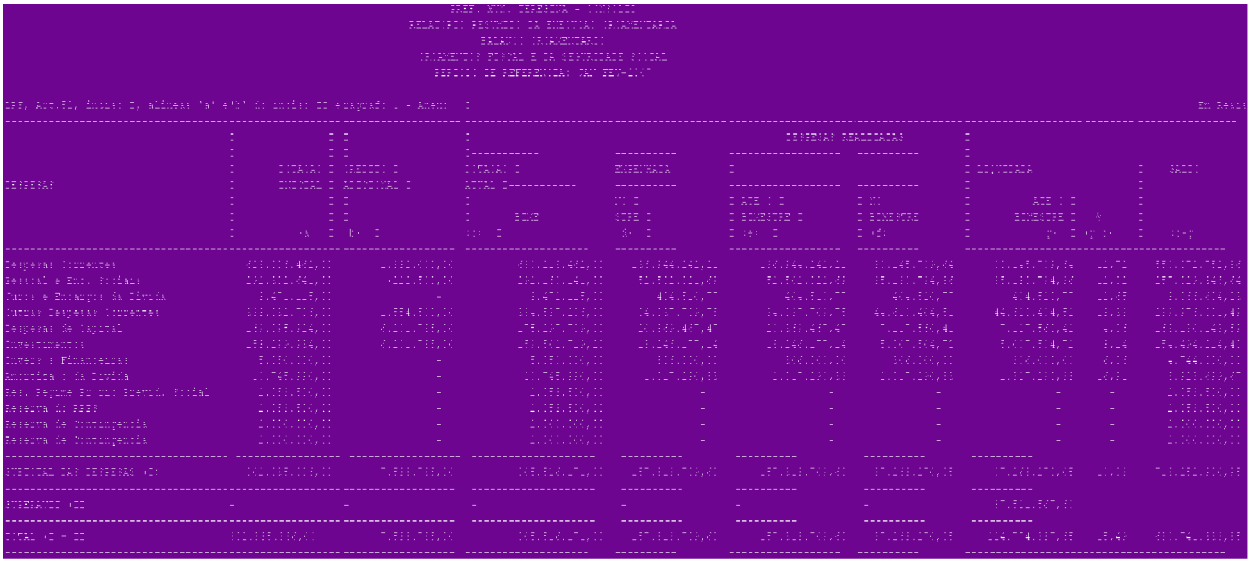

ESTADO DO PIAUÍ
PREFEITURA MUNICIPAL DE TERESINA

Silvio Mendes de Oliveira Filho
Prefeito Municipal de Teresina

Elmano Ferrer de Almeida
Vice-Prefeito

Charles Carvalho Camilo da Silveira
Secretário Municipal de Governo

Sérgio Wilson Lopes Soares
Assistente Jurídico do Prefeito

Marcílio Fernando Rêgo
Procurador Geral do Município

Cristiane Lima Ventura
Secretária Municipal de Comunicação Social

Luciano Nunes Santos Filho
Sec. Mun. de Administração e Recursos Humanos

Felipe Mendes de Oliveira
Secretário Municipal de Finanças

Antonio de Almendra Freitas Neto
Sec. Municipal de Planejamento e Coordenação

Washington Luis de Sousa Bonfim
Secretário Municipal de Educação e Cultura

Renato Pires Berger
Secretário Municipal de Esportes e Lazer

Pedro Ferreira de Lima
Sec. Municipal de Desenvolvimento Econômico

Francisco Carlos Nogueira da Costa
Sec. Mun. do Trabalho, Cidadania e Assistência Social

Losanne Soares Paulo
Secretário Municipal da Criança e do Adolescente

Waldemar Rodrigues
Sec. Mun. de Meio Ambiente e Recursos Hídricos

João Orlando Ribeiro Gonçalves
Presidente da Fundação Municipal de Saúde

José Reis Pereira
Presidente da Fundação Cultural Mons. Chaves

Antonio José de Miranda Dantas
Presidente da Fundação Wall Ferraz

Miguel Antonio de Oliveira Neto
Presidente da PRODATER

Luiz Felipe de Carvalho Campos
Presidente da ETURB

Raimundo Eugênio Barbosa dos S. Rocha
Presidente do IPMT

Paulo Fernandes Fortes Filho
Superintendente de Desenvolvimento Rural

José João Magalhães Braga Júnior
Superintendente de Desenv. Urbano e Meio Ambiente/Centro-Norte

Marco Antonio Parente Elvas Coelho
Superintendente de Desenv. Urbano e Meio Ambiente/Sul

Marco Antônio Ayres Corrêa Lima
Superintendente de Desenv. Urbano e Meio Ambiente/Leste

João Eulálio de Pádua
Superintendente de Desenv. Urbano e Meio Ambiente/Sudeste

Francisco Gerardo da Silva
Superintendente da STRANS

Prefeitura Municipal de Teresina **DOM**
Órgão destinado à publicação de atos normativos

SECRETARIA MUNICIPAL DE ADMINISTRAÇÃO
DEPARTAMENTO DE IMPRENSA OFICIAL

Rua Firmino Pires, 121 - Centro - Teresina - Piauí

Diário Oficial do Município - Teresina
Ano 2007 - Anexo ao Nº 1.149 - 30 de março de 2007

Luciano Nunes Santos Filho
Secretário de Administração

Sylvia Soares Oliveira Portela
Diretora

Gardene Batista Ferreira
Divisão de Edição e Distribuição

Impresso na PRODATER
pelo sistema laser/digital

INFORME ASSINATURA

Serviço de Assinatura e Circulação do D.O.M.
Telefone: 215-7613 - ramal 310
Horário: 7:30 às 14:00 horas

Preço unitário: R$ 1,00

TIRAGEM: 200 EXEMPLARES

ESTE ANEXO É COMPOSTO DE 8 PÁGINAS

PREF. MUN. TERESINA - CONSOLID
RELATORIO RESUMIDO DA EXECUCAO ORCAMENTARIA
DEMONSTRATIVO DA EXECUCAO DAS DESPESAS POR FUNCAO/SUBFUNCAO
ORCAMENTOS FISCAL E DA SEGURIDADE SOCIAL
PERIODO DE REFERENCIA: JAN/FEV-2007

LRF, Art.52, Inciso II, alinea 'c' - Anexo II — Em Reais

FUNCAO / SUBFUNCAO	DOTACAO INICIAL	DOTACAO ATUAL (a)	EMPENHADO NO BIMESTRE (b)	EMPENHADO ATE BIMESTRE (c)	LIQUIDADO NO BIMESTRE (d)	LIQUIDADO ATE BIMESTRE (e)	% (e/f)	% (e/a)	Saldo
LEGISLATIVA	24.129.000,00	24.129.000,00	3.207.842,69	3.207.842,69	3.007.841,88	3.007.841,88	3,44	0,37	21.121.158,12
AÇÃO LEGISLATIVA	21.809.000,00	21.809.000,00	2.822.735,51	2.822.735,51	2.622.734,70	2.622.734,70	3,00	0,32	19.186.265,30
PREVID. DO REGIME ESTATUTÁRIO	2.320.000,00	2.320.000,00	385.107,18	385.107,18	385.107,18	385.107,18	0,44	0,04	1.934.892,82
JUDICIÁRIA	2.967.000,00	2.967.000,00	416.895,83	416.895,83	408.455,98	408.455,98	0,46	0,05	2.558.544,02
DEF.INTERESSE PÚB.NO PROC. JUD	310.000,00	310.000,00	37.221,30	37.221,30	36.921,30	36.921,30	0,04	0,00	273.078,70
ADMINISTRAÇÃO GERAL	2.657.000,00	2.657.000,00	379.674,53	379.674,53	371.534,68	371.534,68	0,42	0,04	2.285.465,32
ADMINISTRAÇÃO	74.324.141,00	74.324.141,00	17.614.913,64	17.614.913,64	9.612.808,10	9.612.808,10	11,01	1,18	64.711.332,90
PLANEJAMENTO E ORCAMENTO	503.792,00	503.792,00	49.200,00	49.200,00	10.900,00	10.900,00	0,01	0,00	492.892,00
ADMINISTRAÇÃO GERAL	49.911.072,00	50.121.072,00	13.823.499,44	13.823.499,44	6.597.764,56	6.597.764,56	7,55	0,81	43.523.307,44
ADMINISTRAÇÃO FINANCEIRA	14.384.656,00	14.384.656,00	2.466.719,31	2.466.719,31	2.063.959,46	2.063.959,46	2,36	0,25	12.320.696,54
CONTROLE INTERNO	89.000,00	89.000,00	500,00	500,00	0,00	0,00	0,00	0,00	89.000,00
TECNOLOGIA DA INFORMAÇÃO	4.284.000,00	4.284.000,00	296.006,99	296.006,99	296.006,99	296.006,99	0,33	0,03	3.987.993,01
ORDENAMENTO TERRITORIAL	1.500.000,00	1.290.000,00	140.000,00	140.000,00	23.093,34	23.093,34	0,02	0,00	1.266.906,66
FORMAÇÃO DE RECURSOS HUMANOS	525.000,00	525.000,00	0,00	0,00	0,00	0,00	0,00	0,00	525.000,00
COMUNICAÇÃO SOCIAL	3.126.621,00	3.126.621,00	838.987,90	838.987,90	621.083,75	621.083,75	0,71	0,07	2.505.537,25
ASSISTÊNCIA SOCIAL	19.338.756,00	19.338.756,00	1.447.071,19	1.447.071,19	1.159.055,85	1.159.055,85	1,32	0,14	18.179.700,15
ADMINISTRAÇÃO GERAL	5.839.000,00	5.839.000,00	866.948,03	866.948,03	727.782,05	727.782,05	0,83	0,08	5.111.217,95
TECNOLOGIA DA INFORMAÇÃO	130.666,00	130.666,00	0,00	0,00	0,00	0,00	0,00	0,00	130.666,00
FORMAÇÃO DE RECURSOS HUMANOS	140.500,00	140.500,00	0,00	0,00	0,00	0,00	0,00	0,00	140.500,00
ASSISTÊNCIA AO IDOSO	563.000,00	563.000,00	4.632,43	4.632,43	4.632,43	4.632,43	0,00	0,00	558.367,57
ASSIST. AO PORT. DEFICIÊNCIA	437.640,00	437.640,00	0,00	0,00	0,00	0,00	0,00	0,00	437.640,00
ASSIST. À CRIANÇA E AO ADOLESC	8.551.700,00	8.551.700,00	214.811,31	214.811,31	214.417,31	214.417,31	0,24	0,02	8.337.282,69
ASSISTÊNCIA COMUNITÁRIA	3.676.250,00	3.676.250,00	360.679,42	360.679,42	212.224,06	212.224,06	0,24	0,02	3.464.025,94
PREVIDÊNCIA SOCIAL	35.449.500,00	35.449.500,00	9.074.188,90	9.074.188,90	5.114.931,97	5.114.931,97	5,86	0,63	30.334.568,03
ADMINISTRAÇÃO GERAL	3.506.500,00	3.506.500,00	1.776.325,00	1.776.325,00	486.146,89	486.146,89	0,55	0,05	3.020.353,11
PREVID. DO REGIME ESTATUTÁRIO	31.943.000,00	31.943.000,00	7.297.863,90	7.297.863,90	4.628.785,08	4.628.785,08	5,30	0,57	27.314.214,92
SAÚDE	250.522.191,00	256.082.191,00	48.621.025,97	48.621.025,97	31.809.235,56	31.809.235,56	36,44	3,92	224.272.955,44
ADMINISTRAÇÃO GERAL	74.246.236,00	74.246.236,00	12.038.128,08	12.038.128,08	6.517.660,85	6.517.660,85	7,46	0,80	67.728.575,15
ATENÇÃO BÁSICA	34.410.714,00	34.490.714,00	4.911.335,73	4.911.335,73	2.511.509,17	2.511.509,17	2,87	0,30	31.979.204,43
ASSIST. HOSPITALAR E AMBULAT.	135.902.126,00	141.382.126,00	30.996.611,35	30.996.611,35	22.465.447,61	22.465.447,61	25,74	2,77	118.916.678,39
SUPORTE PROFIL. E TERAPÊUTICO	700.000,00	700.000,00	95.779,15	95.779,15	16.514,11	16.514,11	0,01	0,00	683.485,89
VIGILÂNCIA SANITÁRIA	168.000,00	168.000,00	23.103,20	23.103,20	11.399,81	11.399,81	0,01	0,00	156.600,19
VIGILÂNCIA EPIDEMIOLÓGICA	5.095.115,00	5.095.115,00	556.068,46	556.068,46	286.704,01	286.704,01	0,32	0,03	4.808.410,99
TRABALHO	8.962.400,00	8.962.400,00	1.001.634,42	1.001.634,42	908.563,95	908.563,95	1,04	0,11	8.053.836,05
ADMINISTRAÇÃO GERAL	4.072.500,00	4.072.500,00	816.458,10	816.458,10	733.485,55	733.485,55	0,84	0,09	3.339.014,45
TECNOLOGIA DA INFORMAÇÃO	22.000,00	22.000,00	0,00	0,00	0,00	0,00	0,00	0,00	22.000,00
ASSISTÊNCIA COMUNITÁRIA	75.000,00	75.000,00	0,00	0,00	0,00	0,00	0,00	0,00	75.000,00
EMPREGABILIDADE	1.881.400,00	1.881.400,00	125.357,67	125.357,67	123.370,23	123.370,23	0,14	0,01	1.758.029,77
FOMENTO AO TRABALHO	2.911.500,00	2.911.500,00	59.818,65	59.818,65	51.708,17	51.708,17	0,05	0,00	2.859.791,83

PREF. MUN. TERESINA - CONSOLID
RELATORIO RESUMIDO DA EXECUCAO ORCAMENTARIA
DEMONSTRATIVO DA EXECUCAO DAS DESPESAS POR FUNCAO/SUBFUNCAO
ORCAMENTOS FISCAL E DA SEGURIDADE SOCIAL
PERIODO DE REFERENCIA: JAN/FEV-2007

LRF, Art.52, Inciso II, alinea 'c' - Anexo II — Em Reais

FUNCAO / SUBFUNCAO	DOTACAO INICIAL	DOTACAO ATUAL (a)	EMPENHADO NO BIMESTRE (b)	EMPENHADO ATE BIMESTRE (c)	LIQUIDADO NO BIMESTRE (d)	LIQUIDADO ATE BIMESTRE (e)	% (e/f)	% (e/a)	Saldo
EDUCAÇÃO	156.463.000,00	156.926.000,00	40.137.915,20	40.137.915,20	19.230.773,91	19.230.773,91	22,93	2,37	137.695.226,09
ADMINISTRAÇÃO GERAL	4.620.000,00	4.620.000,00	944.808,87	944.808,87	365.428,76	365.428,76	0,41	0,04	4.254.571,24
ALIMENTAÇÃO E NUTRIÇÃO	7.300.000,00	7.300.000,00	3.321.427,50	3.321.427,50	2.373.000,00	2.373.000,00	2,71	0,29	4.927.000,00
ENSINO FUNDAMENTAL	117.980.000,00	118.443.000,00	33.542.626,27	33.542.626,27	14.831.430,79	14.831.430,79	16,96	1,80	103.811.569,21
EDUCAÇÃO INFANTIL	22.355.000,00	22.355.000,00	2.082.228,06	2.082.228,06	1.860.914,36	1.860.914,36	2,13	0,22	20.494.085,64
EDUCAÇÃO DE JOVENS E ADULTOS	3.550.000,00	3.550.000,00	246.824,50	246.824,50	0,00	0,00	0,00	0,00	3.550.000,00
EDUCAÇÃO ESPECIAL	658.000,00	658.000,00	0,00	0,00	0,00	0,00	0,00	0,00	658.000,00
CULTURA	11.241.385,00	11.241.385,00	1.603.828,93	1.603.828,93	1.586.085,94	1.586.085,94	1,81	0,19	9.655.314,06
DIFUSÃO CULTURAL	11.241.385,00	11.241.385,00	1.603.828,93	1.603.828,93	1.586.085,94	1.586.085,94	1,81	0,19	9.655.314,06
DIREITOS DA CIDADANIA	88.500,00	88.500,00	350,00	350,00	350,00	350,00	0,00	0,00	88.150,00
DIR. INDIV. COLETIV. E DIFUSOS	88.500,00	88.500,00	350,00	350,00	350,00	350,00	0,00	0,00	88.150,00
URBANISMO	117.479.126,00	117.479.126,00	23.196.400,25	23.196.400,25	8.562.534,38	8.562.534,38	9,81	1,05	108.916.591,62
PLANEJAMENTO E ORCAMENTO	445.000,00	445.000,00	117.666,17	117.666,17	47.936,85	47.936,85	0,05	0,00	397.063,15
ADMINISTRAÇÃO GERAL	21.245.639,00	21.245.639,00	11.556.703,33	11.556.703,33	2.985.074,18	2.985.074,18	3,42	0,36	18.260.564,82
FORMAÇÃO DE RECURSOS HUMANOS	20.000,00	20.000,00	0,00	0,00	0,00	0,00	0,00	0,00	20.000,00
DIFUSÃO CULTURAL	70.000,00	70.000,00	0,00	0,00	0,00	0,00	0,00	0,00	70.000,00
INFRA-ESTRUTURA URBANA	55.662.473,00	55.662.473,00	6.950.307,00	6.950.307,00	2.709.716,09	2.709.716,09	3,10	0,33	52.952.756,91
SERVIÇOS URBANOS	39.566.114,00	39.566.114,00	4.499.537,60	4.499.537,60	2.747.621,11	2.747.621,11	3,14	0,33	36.818.492,89
TRANSPORTES COLETIVOS URBANOS	450.000,00	450.000,00	72.186,15	72.186,15	72.186,15	72.186,15	0,08	0,00	377.813,85
HABITAÇÃO	33.782.195,00	33.782.195,00	4.631.217,05	4.631.217,05	590.253,47	590.253,47	0,67	0,07	33.191.941,53
HABITAÇÃO RURAL	1.055.000,00	1.055.000,00	31.853,22	31.853,22	0,00	0,00	0,00	0,00	1.055.000,00
HABITAÇÃO URBANA	32.727.195,00	32.727.195,00	4.599.363,83	4.599.363,83	590.253,47	590.253,47	0,67	0,07	32.136.941,53
SANEAMENTO	20.515.140,00	20.685.140,00	1.452.658,32	1.452.658,32	1.036.377,70	1.036.377,70	1,18	0,12	19.648.762,30
PLANEJAMENTO E ORCAMENTO	50.000,00	50.000,00	0,00	0,00	0,00	0,00	0,00	0,00	50.000,00
ADMINISTRAÇÃO GERAL	400.000,00	400.000,00	0,00	0,00	0,00	0,00	0,00	0,00	400.000,00
CONTROLE INTERNO	40.000,00	40.000,00	0,00	0,00	0,00	0,00	0,00	0,00	40.000,00
FORMAÇÃO DE RECURSOS HUMANOS	480.000,00	480.000,00	0,00	0,00	0,00	0,00	0,00	0,00	480.000,00
SANEAMENTO BÁSICO RURAL	1.874.000,00	1.844.000,00	314.940,17	314.940,17	16.194,86	16.194,86	0,01	0,00	1.827.805,14
SANEAMENTO BÁSICO URBANO	17.871.140,00	17.871.140,00	1.137.718,15	1.137.718,15	1.020.182,84	1.020.182,84	1,16	0,12	16.850.957,16
GESTÃO AMBIENTAL	4.485.718,00	4.485.718,00	10.158,00	10.158,00	340,00	340,00	0,00	0,00	4.485.378,00
PRESERV. E CONSERV. AMBIENTAL	592.850,00	592.850,00	10.158,00	10.158,00	340,00	340,00	0,00	0,00	592.510,00
CONTROLE AMBIENTAL	854.000,00	854.000,00	0,00	0,00	0,00	0,00	0,00	0,00	854.000,00
RECUP. DE ÁREAS DEGRADADAS	3.038.868,00	3.038.868,00	0,00	0,00	0,00	0,00	0,00	0,00	3.038.868,00
CIENCIA E TECNOLOGIA	51.000,00	51.000,00	3.940,00	3.940,00	3.940,00	3.940,00	0,00	0,00	47.060,00
DIF. DO CONHEC. CIENT E TECNOL	51.000,00	51.000,00	3.940,00	3.940,00	3.940,00	3.940,00	0,00	0,00	47.060,00
AGRICULTURA	5.664.020,00	6.303.590,00	798.489,61	798.489,61	550.613,94	550.613,94	0,63	0,06	5.752.976,06
ADMINISTRAÇÃO GERAL	4.836.020,00	4.836.020,00	736.642,43	736.642,43	504.100,18	504.100,18	0,57	0,06	4.331.919,82
PROMOÇÃO DA PRODUÇÃO VEGETAL	795.000,00	1.434.570,00	61.847,18	61.847,18	46.513,76	46.513,76	0,05	0,00	1.388.056,24

PREF. MUN. TERESINA - CONSOLID
RELATORIO RESUMIDO DA EXECUCAO ORCAMENTARIA
DEMONSTRATIVO DA EXECUCAO DAS DESPESAS POR FUNCAO/SUBFUNCAO
ORCAMENTOS FISCAL E DA SEGURIDADE SOCIAL
PERIODO DE REFERENCIA: JAN/FEV-2007

LRF, Art.52, Inciso II, alinea 'c' - Anexo II — Em Reais

FUNCAO / SUBFUNCAO	DOTACAO INICIAL	DOTACAO ATUAL (a)	EMPENHADO NO BIMESTRE (b)	EMPENHADO ATE BIMESTRE (c)	LIQUIDADO NO BIMESTRE (d)	LIQUIDADO ATE BIMESTRE (e)	% (e/f)	% (e/a)	Saldo
EXTENSAO RURAL	33.000,00	33.000,00	0,00	0,00	0,00	0,00	0,00	0,00	33.000,00
ORGANIZAÇÃO AGRARIA	40.000,00	40.000,00	741,60	741,60	741,60	741,60	0,00	0,00	39.258,40
REFORMA AGRÁRIA	40.000,00	40.000,00	741,60	741,60	741,60	741,60	0,00	0,00	39.258,40
INDUSTRIA	1.798.000,00	1.798.000,00	3.500,00	3.500,00	3.500,00	3.500,00	0,00	0,00	1.794.500,00
PROMOÇÃO INDUSTRIAL	1.798.000,00	1.798.000,00	3.500,00	3.500,00	3.500,00	3.500,00	0,00	0,00	1.794.500,00
COMERCIO E SERVIÇOS	6.379.000,00	6.379.000,00	312.536,24	312.536,24	312.536,24	312.536,24	0,35	0,03	6.066.463,76
TECNOLOGIA DA INFORMAÇÃO	60.000,00	60.000,00	0,00	0,00	0,00	0,00	0,00	0,00	60.000,00
PROMOÇÃO COMERCIAL	1.269.000,00	1.269.000,00	0,00	0,00	0,00	0,00	0,00	0,00	1.269.000,00
SERVIÇOS FINANCEIROS	5.050.000,00	5.050.000,00	312.536,24	312.536,24	312.536,24	312.536,24	0,35	0,03	4.737.463,76
ENERGIA	130.000,00	130.000,00	13.842,76	13.842,76	95,40	95,40	0,00	0,00	129.904,60
ENERGIA ELETRICA	130.000,00	130.000,00	13.842,76	13.842,76	95,40	95,40	0,00	0,00	129.904,60
TRANSPORTE	2.775.000,00	3.857.000,00	473.460,34	473.460,34	395.701,56	395.701,56	0,35	0,03	3.651.298,44
TRANSPORTE RODOVIÁRIO	2.775.000,00	3.857.000,00	473.460,34	473.460,34	395.701,56	395.701,56	0,35	0,03	3.651.298,44
DESPORTO E LAZER	4.325.265,00	4.325.265,00	784.958,52	784.958,52	544.307,42	544.307,42	0,62	0,08	3.780.957,58
ADMINISTRAÇÃO GERAL	2.029.800,00	2.029.800,00	318.228,03	318.228,03	314.350,53	314.350,53	0,36	0,03	1.715.449,47
DESPORTO COMUNITARIO	2.034.000,00	2.034.000,00	425.791,88	425.791,88	212.711,51	212.711,51	0,24	0,02	1.821.288,39
LAZER	261.465,00	261.465,00	39.938,61	39.938,61	17.245,28	17.245,28	0,01	0,00	244.219,72
ENCARGOS ESPECIAIS	17.072.048,00	17.072.048,00	2.529.300,20	2.529.300,20	2.529.300,20	2.529.300,20	2,69	0,31	14.542.748,80
SERVIÇOS DA DIVIDA INTERNA	13.946.105,00	13.946.105,00	2.164.161,13	2.164.161,13	2.164.161,13	2.164.161,13	2,47	0,26	11.781.943,87
OUTROS ENCARGOS ESPECIAIS	3.125.944,00	3.125.944,00	365.139,07	365.139,07	365.139,07	365.139,07	0,41	0,04	2.760.804,93
RESERVA DO RPPS	2.853.500,00	2.853.500,00	0,00	0,00	0,00	0,00	0,00	0,00	2.853.500,00
RESERVA DO RPPS	2.853.500,00	2.853.500,00	0,00	0,00	0,00	0,00	0,00	0,00	2.853.500,00
RESERVA DE CONTINGÊNCIA	2.000.000,00	2.000.000,00	0,00	0,00	0,00	0,00	0,00	0,00	2.000.000,00
RESERVA DE CONTINGÊNCIA	2.000.000,00	2.000.000,00	0,00	0,00	0,00	0,00	0,00	0,00	0,00
T O T A L	802.835.886,00	810.850.456,00	157.336.869,68	157.336.869,68	87.278.325,05	87.278.325,05	100,00	10,76	723.572.130,95

PREF. MUN. DE TERESINA - CONSOLIDADO
RELATORIO RESUMIDO DA EXECUÇÃO ORÇAMENTARIA
DEMONSTRATIVO DA RECEITA CORRENTE LÍQUIDA
ORÇAMENTO FISCAL E DA SEGURIDADE SOCIAL
PRERIODO DE REFERENCIA: FEVEREIRO

LRF, Art.53, Inciso III — Em Reais

ESPECIFICAÇÃO	[illegible]	[illegible]	[illegible]	[illegible]	[illegible]	[illegible]	[illegible]	[illegible]	[illegible]	[illegible]	[illegible]	[illegible]	TOTAL	PREVISÃO
[illegible]	[illegible]	[illegible]	[illegible]	[illegible]	[illegible]	[illegible]	[illegible]	[illegible]	[illegible]	[illegible]	[illegible]	[illegible]	[illegible]	[illegible]

PREF. MUN. TERESINA - CONSOLID
RELATORIO RESUMIDO DE EXECUCAO ORCAMENTARIA
DEMONSTRATIVO DO RESULTADO NOMINAL
ORCAMENTOS FISCAL E DA SEGURIDADE SOCIAL
PERIODO DE REFERENCIA: JAN/FEV

LRF, Art.53, inciso III - Anexo VI — Em Reais

ESPECIFICACAO	SALDOS EM DEZ DE 2006	SALDOS EM DEZ DE 2006	SALDOS EM FEV DE 2007
DIVIDA CONSOLIDADA [I]	77.208.762,01	77.208.762,01	75.602.569,16
DEDUCOES [II]	245.912.713,31	245.912.713,31	287.504.788,08
ATIVO DISPONIVEL	117.217.211,76	117.217.211,76	145.014.602,40
APLICACOES FINANCEIRAS	134.679.971,07	134.679.971,07	143.084.946,91
[-] RESTOS A PAGAR PROCESSADOS	5.984.189,52	5.984.189,52	596.791,23
DIVIDA CONSOLIDADA LIQUIDA [III=I-II]	-168.703.951,30	-168.703.951,30	-211.902.218,92
RECEITA DE PRIVATIZACOES [IV]	0,00	0,00	0,00
PASSIVOS RECONHECIDOS [V]	0,00	0,00	0,00
DIVIDA FISCAL LIQUIDA [IIIV]	-168.703.951,30	-168.703.951,30	-211.902.218,92

ESPECIFICACAO	REFERENCIA NO BIMESTRE	REFERENCIA ATE O BIMESTRE
RESULTADO NOMINAL	-43.198.267,62	-43.198.267,62

PREF. MUN. TERESINA - CONSOLID — PAGINA: 1
RELATORIO RESUMIDO DE EXECUCAO ORCAMENTARIA
DEMONSTRATIVO DO RESULTADO PRIMARIO
ORCAMENTOS FISCAL E DA SEGURIDADE SOCIAL
PERIODO DE REFERENCIA: JAN/FEV

LRF, Art.53, inciso III - Anexo VII — Em Reais

RECEITAS FISCAIS	PREVISAO ATUALIZADA	RECEITAS REALIZADAS NO BIMESTRE	RECEITAS REALIZADAS JAN A FEV DE 2007	RECEITAS REALIZADAS JAN A FEV DE 2006
RECEITAS CORRENTES	727.715.784,00	114.099.586,02	114.099.586,02	108.107.468,52
RECEITAS FISCAIS CORRENTES	717.953.519,00	106.029.035,07	106.029.035,07	106.485.202,93
RECEITA TRIBUTARIA	85.700.191,00	10.366.763,91	10.366.763,91	9.218.451,00
Impostos	84.489.571,00	10.089.736,31	10.089.736,31	9.040.550,00
Taxas	2.300.620,00	277.027,60	277.027,60	177.900,70
RECEITAS DE CONTRIBUICOES	35.467.000,00	4.564.128,48	4.564.128,48	2.111.440,20
Contribuicoes Sociais	23.287.000,00	3.778.006,91	3.778.006,91	1.845.548,37
Contribuicoes Economicas	13.200.000,00	786.121,57	786.121,57	265.891,83
RECEITA PATRIMONIAL LIQUIDA	2.459.487,00	246.733,40	246.733,40	775.805,61
RECEITAS PATRIMONIAIS	10.821.752,00	1.713.006,75	1.713.006,75	2.103.119,00
Receitas Imobiliarias	1.368.487,00	241.765,02	241.765,02	207.106,67
Receitas de Valores Mobiliarios	9.433.265,00	1.471.241,73	1.471.241,73	1.895.301,67
RECEITAS DE SERVICOS	250.000,00	31.343,06	31.343,06	46.727,96
Receitas de Servicos	250.000,00	31.343,06	31.343,06	46.727,96
TRANSFERENCIAS CORRENTES	573.698.175,00	93.344.996,16	93.344.996,16	91.495.031,64
Transf. Intergovernamentais	563.516.175,00	93.085.636,00	93.085.636,00	90.667.531,11
Transf. Instit. Privadas	395.000,00	68.571,30	68.571,30	8.840,28
Transf. do Exterior	0,00	0,00	0,00	0,00
Transf. de Convenios	9.782.000,00	190.788,86	190.788,86	518.660,45
OUTRAS RECEITAS CORRENTES	19.673.666,00	2.841.203,22	2.841.203,22	3.132.718,50
Multas/Juros de Mora	7.031.465,00	1.141.319,16	1.130.569,24	1.161.319,16
Indenizacoes e Restituicoes	10.000,00	3.667,28	3.667,28	2.615,33
Receita da Divida Ativa	11.116.271,00	1.081.562,76	1.081.562,76	1.491.111,41
Receitas Diversas	1.515.930,00	594.654,02	594.654,02	235.460,66
RECEITAS DE CAPITAL	81.150.192,00	7.854.925,39	7.854.925,39	590.904,56
RECEITAS FISCAIS DE CAPITAL	47.611.837,00	7.686.275,39	7.686.275,39	590.904,56
OPERACOES DE CREDITO	13.418.265,00	0,00	0,00	0,00
Operacoes de Credito Internas	3.630.000,00	0,00	0,00	0,00
Operacoes de Credito Externas	9.788.265,00	0,00	0,00	0,00
ALIENACAO DE BENS	90.000,00	166.850,00	166.850,00	0,00
Alienacao de Bens Moveis	90.000,00	166.850,00	166.850,00	0,00
AMORTIZACAO DE EMPRESTIMOS	4.800.000,00	298.028,80	298.028,80	439.601,16
Amortizacao de Emprestimo FUNSER	4.800.000,00	298.028,80	298.028,80	439.601,16
Amortizacao de Emprestimos	0,00	0,00	0,00	0,00
TRANSF. DE CAPITAL	42.691.837,00	7.345.000,00	7.345.000,00	151.929,73
Transf. Intergovernamentais	0,00	0,00	0,00	0,00
Transf. de Instit. Privadas	0,00	0,00	0,00	0,00
Transf. de Convenios	42.691.837,00	7.345.000,00	7.345.000,00	151.929,73
OUTRAS RECEITAS DE CAPITAL	120.000,00	23.246,59	23.246,59	19.373,67
Outras Receitas	120.000,00	23.246,59	23.246,59	19.373,67
RECEITAS CORRENTES INTRA-ORCAMENT.	14.300.000,00	2.438.508,82	2.438.508,82	0,00
RECEITAS DE CONTRIBUICOES	14.300.000,00	2.438.508,82	2.438.508,82	0,00
TOTAL [1]	788.865.976,00	120.316.063,35	120.316.063,35	107.372.790,15

PREF. MUN. TERESINA - CONSOLID PAGINA: 2
RELATORIO RESUMIDO DE EXECUCAO ORCAMENTARIA
DEMONSTRATIVO DO RESULTADO PRIMARIO
ORCAMENTOS FISCAL E DA SEGURIDADE SOCIAL
PERIODO DE REFERENCIA: JAN/FEV

LRF, Art.53, inciso III - Anexo VII — Em Reais

DESPESAS FISCAIS	PREVISAO ATUALIZADA	DESPESAS LIQUIDADAS NO BIMESTRE	JAN A FEV DE 2007	JAN A FEV DE 2006
Despesas Correntes	630.218.462,00	80.145.709,64	80.145.709,64	69.457.148,64
DESPESAS FISCAIS CORRENTES	628.817.347,00	79.741.718,87	79.741.718,87	68.945.048,13
Pessoal e Enc. Sociais	292.160.141,00	35.130.794,36	35.130.794,36	28.758.403,44
Juros e Encargos da Divida	3.471.115,00	404.510,77	404.510,77	512.100,71
Outras Despesas Correntes	334.587.206,00	44.810.404,51	44.810.404,51	40.194.644,68
Despesas de Capital	175.247.799,00	7.117.560,41	7.117.560,41	5.054.240,60
DESPESAS FISCAIS DE CAPITAL	164.862.504,00	5.307.504,72	5.307.504,72	3.414.668,19
Investimentos	159.501.719,00	5.022.039,72	5.022.039,72	3.105.368,19
Inversoes Financeiras	5.050.000,00	306.000,00	306.000,00	309.300,00
Amortiza o da Divida	10.745.990,00	1.804.055,69	1.804.055,69	1.639.572,41
Res. Regime Proprio Previd. Social	2.853.500,00	0,00	0,00	0,00
Reserva do RPPS	2.853.500,00	0,00	0,00	0,00
Reserva de Contingencia	2.000.000,00	0,00	0,00	0,00
Reserva de Contingencia	2.000.000,00	0,00	0,00	0,00
TOTAL [2]	791.299.966,00	85.054.703,59	85.054.703,59	72.359.716,32
SALDOS DE EXERCICIOS ANTERIORES	-	-	0,00	-
RESULTADO PRIMARIO [1-2]	-24.333.710,00	35.261.359,76	35.261.359,76	35.012.363,37

PREF. MUN. TERESINA - CONSOLID PAGINA: 1
RELATORIO RESUMIDO DA EXECUCAO ORCAMENTARIA
DEMONSTRATIVO DAS RECEITAS E DESPESAS COM MANUTENCAO E DESENVOLVIMENTO DO ENSINO
ORCAMENTOS FISCAL E DA SEGURIDADE SOCIAL
PERIODO DE REFERENCIA: JAN/FEV-2007

LEI 9.394, Art.72, Anexo X — Em Reais

RECEITAS VINCULADAS A MANUTENCAO E DESENVOLVIMENTO DO ENSINO (CF, Art. 212)	PREVISAO INICIAL	PREVISAO ATUALIZADA (a)	RECEITAS REALIZADAS NO BIMESTRE	ATE O BIMESTRE (b)	% (b/a)
RECEITA RESULTANTE DE IMPOSTOS [I]	466.889.139,00	466.889.139,00	73.050.572,20	73.050.572,20	15,64
RECEITA DE IMPOSTOS	96.795.842,00	96.795.842,00	10.198.362,59	10.198.362,59	10,53
IMPOSTOS	84.489.571,00	84.489.571,00	10.069.736,31	10.069.736,31	11,92
IPTU	13.051.512,00	13.051.512,00	28.905,85	28.905,85	0,22
ITIV	4.785.759,00	4.785.759,00	577.955,13	577.955,13	12,07
IPRF	11.287.909,00	11.287.909,00	1.208.545,34	1.208.545,34	0,00
ISS	55.364.381,00	55.364.381,00	8.274.329,89	8.274.329,89	14,94
RECEITA DA DIVIDA ATIVA DE IMPOSTOS	11.106.271,00	11.106.271,00	1.081.025,91	1.081.025,91	9,73
MULTA/JUROS/OUTROS ENCARGOS DIV.ATIVA	1.200.000,00	1.200.000,00	273.087,48	273.087,48	22,76
TRANSFERENCIAS CONSTITUCIONAIS E LEGAIS	370.084.297,00	370.084.297,00	62.852.209,61	62.852.209,61	16,98
ICMS EXP	0,00	0,00	0,00	0,00	0,00
FPM	199.133.094,00	199.133.094,00	34.218.730,84	34.218.730,84	17,18
ICMS	157.838.146,00	157.838.146,00	25.914.306,07	25.914.306,07	16,41
IPI EXP	209.984,00	209.984,00	27.588,04	27.588,04	13,13
ITR	36.000,00	36.000,00	5.409,28	5.409,28	15,02
IPVA	12.870.073,00	12.870.073,00	2.686.175,38	2.686.175,38	20,87
DEDUCOES PARA FUNDEF [II]	53.576.734,00	53.576.734,00	9.065.666,55	9.065.666,55	16,92
ICMS EXP	0,00	0,00	0,00	0,00	0,00
FPM	29.869.514,00	29.869.514,00	5.174.406,45	5.174.406,45	17,32
ICMS	23.675.722,00	23.675.722,00	3.887.145,90	3.887.145,90	16,41
IPI EXP	31.498,00	31.498,00	4.138,20	4.138,20	13,13
RECEITAS VINCULADAS AO ENSINO [III]	56.760.000,00	56.760.000,00	9.283.149,15	9.283.149,15	16,35
TRANSFERENCIAS MULTIGOVERNAMENTAIS [IV]	56.760.000,00	56.760.000,00	9.283.149,15	9.283.149,15	16,35
RECEITA DO FUNDEF	53.801.734,00	53.801.734,00	9.283.149,15	9.283.149,15	17,25
COMPLEMENTO DA UNIAO	2.958.266,00	2.958.266,00	0,00	0,00	0,00
OUTRAS RECEITAS VINCULADAS A EDUCACAO	0,00	0,00	0,00	0,00	0,00
TOTAL DAS RECEITAS [V]=[I+III-II]	470.063.405,00	470.063.405,00	75.718.259,12	75.718.259,12	15,58

DESPESAS C/ MANUTENCAO E DESENVOLVIMENTO DO ENSINO POR VINCULACAO	DOTACAO INICIAL	PREVISAO ATUALIZADA (c)	DESPESAS LIQUIDADAS NO BIMESTRE	ATE O BIMESTRE (d)	% (d/c)
VINCULADAS AO FUNDEF [VI]	56.960.000,00	56.960.000,00	6.808.266,05	6.808.266,05	11,95
REMUNERACAO DOS PROF. MAGISTERIO [6.1]	38.150.000,00	38.150.000,00	5.235.355,18	5.235.355,18	13,72
OUTRAS DESP. ENSINO FUNDAMENTAL [6.2]	18.810.000,00	18.810.000,00	1.572.910,87	1.572.910,87	8,36
VINCULADAS A MANUTENCAO DO ENSINO [VII]	99.503.000,00	99.503.000,00	12.422.507,86	12.422.507,86	12,48
TOTAL DAS DESPESAS COM ENSINO [VIII]	156.463.000,00	156.463.000,00	19.230.773,91	19.230.773,91	12,29
PERDA NAS TRANSFERENCIAS DO FUNDEF [IX]			0,00	0,00	
GANHO NAS TRANSFERENCIAS DO FUNDEF [X]			217.462,60	217.462,60	
TOTAL DAS DESPESAS CONSIDERADAS P/FINS LIMITE CONSTITUCIONAL [XI]			19.448.236,51	19.448.236,51	

PREF. MUN. TERESINA - CONSOLID PAGINA: 2
RELATORIO RESUMIDO DA EXECUCAO ORCAMENTARIA
DEMONSTRATIVO DAS RECEITAS E DESPESAS COM MANUTENCAO E DESENVOLVIMENTO DO ENSINO
ORCAMENTOS FISCAL E DA SEGURIDADE SOCIAL
PERIODO DE REFERENCIA: JAN/FEV-2007

LEI 9.394. Art.72, Anexo X — Em Reais

PARTICIPACAO DAS PESSOAS COM ENSINO NAS RECEITAS CORRESPONDENTES	NO BIMESTRE %	ATE O BIMESTRE %
DESPESAS COM MANUTENCAO E DESENVOLVIMENTO DO ENSINO EM RELACAO AS RECEITAS RESULTANTES DE IMPOSTOS E TRANSFERENCIAS (25%) [XII] = [XI/I]	26,62%	26,62%
DESPESAS COM MANUTENCAO DO ENSINO FUNDAMENTAL EM RELACAO AS RECEITAS CORRESPONDENTES (60%) [XIII] = [VIII/(I*0,25)]	105,30%	105,30%
DESPESAS COM REMUNERACAO DOS PROFISSIONAIS DO MAGISTERIO EM RELACAO AS RECEITAS VINCULADAS AS FUNDEF (60%) [XIV] = [6.1/IV]	56,40%	56,40%
OUTRAS DESPESAS COM O ENSINO FUNDAMENTAL EM RELACAO AS RECEITAS VINCULADAS AO FUNDEF (40%) [XV] = [6.2/IV]	16,94%	16,94%

DESPESAS C/ MANUTENCAO E DESENVOLVIMENTO DO ENSINO POR SUB-FUNCAO	DOTACAO INICIAL	PREVISAO ATUALIZADA (c)	DESPESAS LIQUIDADAS NO BIMESTRE	DESPESAS LIQUIDADAS ATE O BIMESTRE (d)	% (d/c)
Administracao Geral	4.620.000,00	4.620.000,00	365.428,76	365.428,76	7,90
Normatizacao e Fiscalizacao	0,00	0,00	0,00	0,00	0,00
Formacao de Rec Humanos	0,00	0,00	0,00	0,00	0,00
Administracao e Nutricao	7.300.000,00	7.300.000,00	2.373.000,00	2.373.000,00	32,50
Difusao Cultural	0,00	0,00	0,00	0,00	0,00
Ensino Fundamental	117.980.000,00	118.443.000,00	14.631.430,79	14.631.430,79	12,35
Ensino Medio	0,00	0,00	0,00	0,00	0,00
Ensino Profissional	0,00	0,00	0,00	0,00	0,00
Ensino Superior	0,00	0,00	0,00	0,00	0,00
Ensino Infantil	22.355.000,00	22.355.000,00	1.860.914,36	1.860.914,36	8,32
Educacao de Jovens e Adultos	3.550.000,00	3.550.000,00	0,00	0,00	0,00
Educacao Especial	658.000,00	658.000,00	0,00	0,00	0,00
Outras Sub-Funcoes	0,00	0,00	0,00	0,00	0,00
TOTAL DAS DESPESAS	156.463.000,00	156.926.000,00	19.230.773,91	19.230.773,91	12,25

PREF. MUN. TERESINA - CONSOLID PAGINA: 1
DEMONSTRATIVO SIMPLIFICADO DO RELATORIO RESUMIDO DA EXECUCAO ORCAMENTARIA
ORCAMENTOS FISCAL E DA SEGURIDADE SOCIAL
PERIODO DE REFERENCIA: JAN/FEV-2007

LRF, Art.48 - Anexo XVII — Em Reais

BALANCO ORCAMENTARIO - RECEITAS	NO BIMESTRE	ATE O BIMESTRE
PREVISAO INICIAL DA RECEITA	801.835.886,00	801.835.886,00
PREVISAO ATUALIZADA DA RECEITA	801.835.886,00	801.835.886,00
RECEITAS REALIZADAS	124.774.837,65	124.774.837,65
SALDOS DE EXERCICIOS ANTERIORES	-	0,00
DEFICIT ORCAMENTARIO	-	0,00

BALANCO ORCAMENTARIO - DESPESAS	NO BIMESTRE	ATE O BIMESTRE
DOTACAO INICIAL	801.835.886,00	801.835.886,00
DOTACAO ATUALIZADA	805.516.171,00	805.516.171,00
DESPESAS EMPENHADAS	157.313.709,68	157.313.709,68
DESPESAS LIQUIDADAS	87.253.270,05	87.253.270,05
SUPERAVIT ORCAMENTARIO	-	37.511.567,60

DESPESAS POR FUNCAO/SUBFUNCAO	NO BIMESTRE	ATE O BIMESTRE
DESPESAS EMPENHADAS	157.313.709,68	157.313.709,68
DESPESAS LIQUIDADAS	87.253.270,05	87.253.270,05

RECEITA CORRENTE LIQUIDA	ATE O BIMESTRE
RECEITA CORRENTE LIQUIDA	651.172.008,36

RECEITAS / DESPESAS DOS REGIMES DE PREVIDENCIA	NO BIMESTRE	ATE O BIMESTRE
REGIME GERAL DE PREVIDENCIA SOCIAL		
RECEITAS PREVIDENCIARIAS (I)	0,00	0,00
DESPESAS PREVIDENCIARIAS (II)	0,00	0,00
RESULTADO PREVIDENCIARIO (I-II)	0,00	0,00
REGIME PROPRIO DE PREVIDENCIA SOCIAL DOS SERVIDORES PUBLICOS		
RECEITAS PREVIDENCIARIAS (III)	5.043.328,63	5.043.328,63
DESPESAS PREVIDENCIARIAS (IV)	2.667.977,26	2.667.977,26
RESULTADO PREVIDENCIARIO (III-IV)	2.375.351,37	2.375.351,37

RESULTADOS NOMINAL E PRIMARIO	META FIXADA NO ANEXO DE METAS DA LDO (a)	RESULTADO APURADO ATE O BIMESTRE (b)	% EM RELACAO A META (b/a)
RESULTADO NOMINAL	0,00	-43.146.267,62	0,00
RESULTADO PRIMARIO	0,00	0,00	0,00

PREF. MUN. TERESINA - CONSOLID
BALANCO ORCAMENTARIO
ORCAMENTOS FISCAL E DA SEGURIDADE SOCIAL
PERIODO DE REFERENCIA: JAN/FEV-2007

PAGINA: 2

LRF, Art.48 - Anexo XVII — Em Reais

MOVIMENTACAO DE RESTOS A PAGAR	INSCRICAO	CANCELAMENTO ATE O BIMESTRE	PAGAMENTO ATE O BIMESTRE	SALDO
POR PODER E MINISTERIO PUBLICO				
RESTOS A PAGAR PROCESSADOS				
PODER EXECUTIVO	0,00	0,00	0,00	0,00
PODER LEGISLATIVO	0,00	0,00	0,00	0,00
PODER JUDICIARIO	0,00	0,00	0,00	0,00
MINISTERIO PUBLICO	0,00	0,00	0,00	0,00
RESTOS A PAGAR NAO PROCESSADOS				
PODER EXECUTIVO	0,00	0,00	0,00	0,00
PODER LEGISLATIVO	0,00	0,00	0,00	0,00
PODER JUDICIARIO	0,00	0,00	0,00	0,00
MINISTERIO PUBLICO	0,00	0,00	0,00	0,00
TOTAL	0,00	0,00	0,00	0,00

DESPESAS COM MANUTENCAO E DESENVOLVIMENTO DO ENSINO	VALOR APURADO ATE O BIMESTRE	LIMITES CONSTITUCIONAIS ANUAIS % MINIMO A APLICAR	% APLICADO ATE O BIMESTRE
MIN ANUAL DE 18%-25% DOS IMP NA MANUT E DESENV DO ENSINO	0,00	25% - 18%	0,00
MIN ANUAL DE 60% DAS DESP COM MDE NO ENSINO FUNDAMENTAL	0,00	60%	0,00
MIN ANUAL DE 60% DO FUNDEF NA REMUN DOS PROF DO ENS FUND	0,00	60%	0,00

RECEITAS DE OPERACOES DE CREDITO E DESPESAS DE CAPITAL	APURADO ATE BIMESTRE	SALDO A REALIZAR
RECEITA DE OPERACAO DE CREDITO	0,00	0,00
DESPESA DE CAPITAL LIQUIDA	0,00	0,00

PROJECAO ATUARIAL DOS REGIMES DE PREVIDENCIA	EXERCICIO ATUAL	10.EXERCICIO	20.EXERCICIO	35.EXERCICIO
REGIME GERAL DE PREVIDENCIA SOCIAL				
RECEITAS PREVIDENCIARIAS (I)	0,00	0,00	0,00	0,00
DESPESAS PREVIDENCIARIAS (II)	0,00	0,00	0,00	0,00
RESULTADO PREVIDENCIARIO (I-II)	0,00	0,00	0,00	0,00
REGIME PROPRIO DE PREVIDENCIA SOCIAL DOS SERVIDORES PUBLICOS				
RECEITAS PREVIDENCIARIAS (III)	0,00	0,00	0,00	0,00
DESPESAS PREVIDENCIARIAS (IV)	0,00	0,00	0,00	0,00
RESULTADO PREVIDENCIARIO (III-IV)	0,00	0,00	0,00	0,00

RECEITA DA ALIENACAO DE ATIVOS E APLICACAO DOS RECURSOS	APURADO ATE BIMESTRE	SALDO A REALIZAR
RECEITA DE CAPITAL RESULTANTE DA ALIENACAO DE ATIVOS	0,00	0,00
APLICACAO DOS RECURSOS DA ALIENACAO DE ATIVOS	0,00	0,00

DESPESAS COM ACOES E SERVICOS PUBLICOS DE SAUDE	VALOR APURADO ATE O BIMESTRE	LIMITE CONSTITUCIONAL ANUAL % MINIMO A APLICAR	% APLICADO ATE O BIMESTRE
DESPESAS PROPRIAS COM ACOES E SERVICOS PUBLICOS DE SAUDE	0,00	0,00	0,00

PREF. DE TERESINA/CONSOLIDADO
RELATORIO RESUMIDO DE EXECUCAO ORCAMENTARIA
DEMONSTRATIVO DO RESULTADO NOMINAL
ORCAMENTOS FISCAL E DA SEGURIDADE SOCIAL
PERIODO DE REFERENCIA: NOV/DEZ

LRF, Art.53, inciso III - Anexo VI — Em Reais

ESPECIFICACAO	SALDOS EM DEZ DE 2005	SALDOS EM OUT DE 2006	SALDOS EM DEZ DE 2006
DIVIDA CONSOLIDADA [I]	62.897.630,93	88.021.550,80	77.208.762,01
DEDUCOES [II]	130.826.050,99	451.095.643,90	245.912.713,31
ATIVO DISPONIVEL	88.103.856,42	156.850.033,77	117.217.211,76
APLICACOES FINANCEIRAS	46.548.282,14	295.401.532,53	134.679.691,07
[-] RESTOS A PAGAR PROCESSADOS	3.796.087,57	1.155.922,40	5.984.189,52
DIVIDA CONSOLIDADA LIQUIDA [III=I-II]	-67.958.420,06	-363.074.093,10	-168.703.951,30
RECEITA DE PRIVATIZACOES [IV]	0,00	0,00	0,00
PASSIVOS RECONHECIDOS [V]	0,00	0,00	0,00
DIVIDA FISCAL LIQUIDA [IIIV]	-67.958.420,06	-363.074.093,10	-168.703.951,30

ESPECIFICACAO	REFERENCIA NO BIMESTRE	REFERENCIA ATE O BIMESTRE
RESULTADO NOMINAL	194.370.141,80	-100.745.531,24