Prefeitura Municipal de Teresina

# DIÁRIO OFICIAL DO MUNICÍPIO - DOM

Órgão de Comunicação Oficial da PMT — Ano 2021 - Nº 3.180 - 31 de dezembro de 2021

## *Atos do Poder Executivo*

**LEI Nº 5.691, DE 21 DE DEZEMBRO DE 2021.**

**Dispõe sobre o Plano Plurianual para o Quadriênio 2022-2025.**

**O PREFEITO MUNICIPAL DE TERESINA, ESTADO DO PIAUÍ**
Faço saber que o Plenário da Câmara Municipal de Teresina aprovou e eu sanciono a seguinte Lei:

**CAPÍTULO I**
**DO PLANEJAMENTO GOVERNAMENTAL E DO PLANO PLURIANUAL**

**Art. 1º** Esta Lei institui o Plano Plurianual do Município para o Quadriênio 2022/2025 – PPA 2022-2025, em cumprimento ao disposto no art. 150, da Lei Orgânica do Município.

**Art. 2º** O planejamento governamental é a atividade que, a partir de diagnósticos e estudos prospectivos, orienta as escolhas de políticas públicas.

**Art. 3º** O PPA 2022-2025 é instrumento de planejamento governamental que define diretrizes, objetivos e metas com o propósito de viabilizar a implementação e a gestão das políticas públicas, orientar a definição de prioridades e auxiliar na promoção do desenvolvimento sustentável.

**Art. 4º** O PPA 2022-2025 terá como diretrizes:

I – construir uma cidade integrada, sustentável e inserida digitalmente no momento de pós crise pandêmica mundial, ofertando à população os equipamentos públicos necessários à promoção do bem-estar e desenvolvimento econômico-social;
II – adensar o espaço urbano e melhorar a infraestrutura de mobilidade, integrando os modais de transporte, para facilitar a execução de políticas públicas, que contemplem todo o seu território, integrando as regiões da capital e a circunvizinhança;
III – promover uma cidade empreendedora, produtiva e que preze pelo acesso e oportunidade de educação, qualificação, renda, investimentos e infraestrutura, inclusive para a população rural;
IV – promover uma gestão integrada, transparente, participativa e eficaz.

**Art. 5º** Constituem prioridades da Administração Pública Municipal:

I - Segurança e Saúde:
a) Garantir acesso à saúde e à rede de proteção social;
b) Promover o cumprimento da política municipal de saneamento básico;
c) Ampliar as políticas de inclusão, o respeito às diferenças e a defesa dos direitos humanos;
d) Garantir a preservação da ordem pública e da incolumidade das pessoas e do patrimônio.

II - Educação:
a) Promover a excelência na educação pública municipal;
b) Fortalecer a cultura e preservar o patrimônio histórico;
c) Estimular o esporte e lazer;
d) Fomentar a política de inovação no município de Teresina.

III - Economia:
a) Estimular a geração de emprego e renda e a qualificação profissional;
b) Promover a atração de investimentos e o fortalecimento da economia local;
c) Aprimorar a infraestrutura, a capacidade técnico-científica e negócios na zona rural;
d) Estimular o empreendedorismo, o crédito, a economia criativa e solidária;
e) Promoção de políticas públicas para a juventude.

IV - Mobilidade:
a) Garantir a mobilidade e o adensamento do espaço urbano;
b) Garantir investimentos em infraestrutura urbana;
c) Estimular a integração de modais de transporte;
d) Garantir a habitação e promover a regularização fundiária.

V – Meio Ambiente e Governo:
a) Qualificar as políticas de preservação do meio ambiente e de monitoramento do clima;
b) Garantir a política de proteção animal;
c) Modernizar a gestão pública e capacitar o servidor municipal;
d) Promover a regulação de serviços públicos;
e) Promover o controle social, a transparência e a participação popular.

**CAPÍTULO II**
**DA ESTRUTURA E ORGANIZAÇÃO DO PLANO**

**Art. 6°** O PPA 2022-2025 reflete as políticas públicas e organiza a atuação governamental por meio de Programas Setoriais ao Município, assim definidos: Programa Setorial – que expressa e orienta a ação governamental para a entrega de bens e serviços à sociedade.

**Art. 7°** O Programa Setorial surge dos objetivos de governo e organiza as Metas e Iniciativas.

§ 1º O Objetivo expressa o que deve ser feito, reflete as situações a serem alteradas pela implementação de um conjunto de Iniciativas e tem como atributos:
I - Órgão Responsável: órgão cujas atribuições mais contribuem para a implementação do Objetivo;
II - Meta: medida do alcance do Objetivo, podendo ser de natureza quantitativa ou qualitativa, são materializadas pelas iniciativas; e
III - Iniciativa: atributo que declara as entregas de bens e serviços à sociedade, resultantes da coordenação de ações governamentais, decorrentes ou não do orçamento.

**§ 2º** O Indicador é uma referência que permite identificar e aferir, periodicamente, aspectos relacionados a uma Meta, auxiliando o seu monitoramento e avaliação.

**§ 3º** O Valor Global é uma estimativa dos recursos orçamentários, necessários à consecução dos Objetivos, segregadas as esferas Fiscal e da Seguridade da esfera de Investimento das Empresas Municipais, com as respectivas categorias econômica e fonte de recursos.

**Art. 8°** Integram o PPA 2022-2025 os seguintes anexos:

I- Anexo I – Diagnóstico e Perspectiva Econômica;
II - Anexo II – Programas Setoriais;
III - Anexo III – Metas e Indicadores; IV- Anexo IV – Iniciativas.

**CAPÍTULO III**
**DA INTEGRAÇÃO COM OS ORÇAMENTOS ANUAIS**

**Art. 9º** Os Programas constantes do PPA 2022-2025 estarão expressos nas leis orçamentárias anuais e nas leis de crédito adicional.

**§ 1º** As ações orçamentárias serão discriminadas exclusivamente nas leis orçamentárias anuais.

**§ 2º** Nos Programas Setoriais, cada ação orçamentária poderá estar vinculada a mais de uma Iniciativa.

**§ 3º** As vinculações entre ações orçamentárias e Iniciativas constarão nas leis orçamentárias plurianuais.

**Art. 10.** O Valor Global dos Programas e das Iniciativas não são limites à programação e à execução das despesas expressas nas leis orçamentárias e nas leis de crédito adicional.

## *Serviço Financeiro (Dezembro/2021)*

SALÁRIO MÍNIMO (R$).....1.100,00

TAXA SELIC (%).....9,25

TJLP (% ao ano).....4,39

POUPANÇA (% - 1º dia do mês).....0,1159

TR (% - 1º dia do mês) .....0,0000

## *Sumário*

*Atos do Poder Executivo .....1*

**Art. 11.** Os orçamentos anuais, compatibilizados com o PPA 2022-2025 e com as respectivas leis de diretrizes orçamentárias, serão orientados pelas diretrizes expressas no art. 5º para o alcance dos Objetivos constantes deste Plano.

**CAPÍTULO IV**
**DA GESTÃO DO PLANO**

**Art. 12**. A gestão do PPA2022-2025 consiste na articulação dos meios necessários para viabilizar a consecução das suas metas, sobretudo, para a garantia de acesso dos segmentos populacionais mais vulneráveis às políticas públicas, e busca o aperfeiçoamento:

I - dos mecanismos de implementação e integração das políticas públicas;
II - dos mecanismos de monitoramento, avaliação e revisão do PPA 2022-2025.

**Parágrafo único.** Caberá à Secretaria Municipal de Planejamento e Coordenação - SEMPLAN definir os prazos, as diretrizes e as orientações técnicas complementares para a gestão do PPA 2022- 2025.

**Art. 13**. O Poder Executivo encaminhará ao Poder Legislativo relatório anual de avaliação do Plano, que conterá:

I - avaliação do comportamento dos indicadores que embasaram a elaboração do Plano, explicitando, se for o caso, as razões das discrepâncias verificadas entre os valores previstos e os realizados;
II - situação, por Programa, Objetivos e Metas.

**Art. 14**. O Poder Executivo promoverá a adoção de mecanismos de estímulo à cooperação federativa com vistas à produção, ao intercâmbio e à disseminação de informações para subsidiar a gestão das políticas públicas.

**CAPÍTULO V**
**DAS DISPOSIÇÕES GERAIS**

**Art. 15.** Para fins de atendimento ao disposto no § 1º, do art. 167, da Constituição Federal, o investimento plurianual, para o período de 2022 a 2025, está incluído no Valor Global dos Programas.

**Parágrafo único.** A lei orçamentária anual e seus anexos detalharão os investimentos de que trata o *caput*, para o ano de sua vigência.

**Art. 16.** A revisão do PPA será realizada:

I - pela SEMPLAN a qualquer tempo, para a atualização das informações relativas:
a) aos Indicadores dos Programas e das Metas;
b) aos Valores de Referência para a individualização de Empreendimentos como Iniciativas;
c) aos Órgãos Responsáveis por Metas e Iniciativas;
d) às Iniciativas sem financiamento orçamentário;
e) às Metas e Iniciativas de caráter qualitativo e/ou alterar a vinculação destas com as ações orçamentárias, cuja implementação não impacte a execução da despesa orçamentária;
f) às Metas de caráter quantitativo;
g) à data de início, à data de término e ao custo total dos Empreendimentos Individualizados como Iniciativas;
h) criar ou excluir Iniciativas.

II - por meio de Projeto de Lei de revisão nos casos em que seja necessário:
a) criar ou excluir Programas ou alterar a sua redação;
b) criar ou excluir Objetivos ou alterar a sua redação.

**§ 1º** As atualizações de que trata o inciso I serão informadas à Câmara Municipal.

**§ 2º** O Projeto de Lei de revisão que inclua ou modifique Programa Setorial ou Objetivo deverá conter os respectivos atributos e observar a não superposição com a programação já existente no PPA 2022-2025.

**Art. 17.** Esta Lei entra em vigor na data de sua publicação.

**Art. 18.** Revogam-se as disposições em contrário.

Gabinete do Prefeito Municipal de Teresina (PI), de 21 de dezembro de 2021.

**JOSÉ PESSOA LEAL**
Prefeito de Teresina

Esta Lei foi sancionada e numerada aos vinte e um dias do mês de dezembro do ano de dois mil e vinte e um.

**ANDRÉ LOPES EVANGELISTA DIAS**
Secretário Municipal de Governo


**ESTADO DO PIAUÍ**

**PREFEITURA MUNICIPAL DE TERESINA**

**José Pessoa Leal**
Prefeito de Teresina

**André Lopes Evangelista Dias**
Secretaria Municipal de Governo

**Sérgio Wilson Lopes Soares**
Assistente Jurídico do Prefeito

**Aurélio Lobão Lopes**
Procuradoria Geral do Município

**Leonardo Silva Freitas**
Sec. Mun. de Administração e Recursos Humanos

**Robert Rios Magalhães**
Secretaria Municipal de Finanças

**João Henrique de Almeida Sousa**
Secretaria Municipal de Planejamento e Coordenação

**Nouga Cardoso Batista**
Secretaria Municipal de Educação

**Eduardo da Silva Oliveira**
Secretaria Municipal de Esporte e Lazer

**Marcelo Martins Eulálio**
Sec. Mun. de Desenvolvimento Econômico e Turismo

**Márcio Allan Cavalcante Moreira**
Sec. Mun. de Cidadania, Assistência Social e Politicas Integradas

**Eliana Campêlo Lago**
Secretaria Municipal da Juventude

**Maria Elisabeth de Carvalho Sá Carlos**
Secretaria Municipal de Meio Ambiente

**Edmilson Ferreira dos Santos**
Sec. Mun. de Desenvolvimento Urbano e Habitação

**Karla Rodrigues Berger Marinho**
Sec. Mun. de Políticas Públicas para Mulheres

**Gessy Karla Lima Borges Fonseca**
Sec. Mun. de Economia Solidária de Teresina

**Carlos José Ribeiro Silva**
Secretaria Municipal de Defesa Civil

**Edvaldo Marques Lopes**
Secretaria Municipal de Produção Agropecuária

**Antônio Gilberto Albuquerque Brito**
Presidente da Fundação Municipal de Saúde

**Ênio sérgio Batista Portela**
Presidente da Fundação Municipal de Cultura Monsenhor Chaves

**Maykon Silva Oliveira**
Presidente da Fundação Wall Ferraz

**Jobson Paulo da Cunha Filho**
Presidente da PRODATER

**Esdras Avelino Leitão Júnior**
Presidente da IPMT

**Ricardo Augusto Melo do Rêgo Monteiro**
Superintendente Desenvolvimento Rural

**Ana Paula Mendes de Araújo Santana**
Superintendente de Ações Administratrivas Descentralizadas/Norte

**José Roncalli Costa Paulo Filho**
Superintendente de Ações Administratrivas Descentralizadas/Centro

**João Victor Alves da Silva**
Superintendente de Ações Administratrivas Descentralizadas/Sul

**James Guerra Júnior**
Superintendente de Ações Administratrivas Descentralizadas/Leste

**José Nito de Oliveira Sousa**
Superintendente de Ações Administratrivas Descentralizadas/Sudeste

**Cláudio Pessoa Lima**
Superintendente da STRANS

**João de Deus Duarte Neto**
Presidente da ETURB

**Adolfo Júnior de Alencar Nunes**
Diretor-Presidente da ARSETE



Prefeitura Municipal de Teresina **DOM**

Órgão destinado à publicação de atos normativos

**SECRETARIA MUNICIPAL DE ADMINISTRAÇÃO**
**DEPARTAMENTO DE IMPRENSA OFICIAL**

Rua Firmino Pires, 121 - Centro - Teresina - Piauí

**Diário Oficial do Município - Teresina**
**Ano 2021 - Nº 3.180 - 31 de dezembro de 2021**

**Leonardo Silva Freitas**
Secretario de Administração

**Sylvia Soares Oliveira Portela**
Gerente de Imprensa Oficial

**Kaio Luan Rodrigues Cardeal**
Diagramador

**Assinatura Digital**

SYLVIA SOARES OLIVEIRA PORTELA:27485234315

Assinado de forma digital por SYLVIA SOARES OLIVEIRA PORTELA:27485234315
Dados: 2022.01.02 19:05:52 -03'00'

**Diagnóstico PPA 2022-2025**

## 1. APRESENTAÇÃO

Neste diagnóstico realizamos o mapeamento dos principais aspectos que afetam o desenvolvimento de Teresina e indicamos os desafios para a Administração Municipal no quadriênio 2022-2025.

Com base nas diretrizes do plano de governo, de suas propostas e dos resultados da participação da população por meio do site Teresinense Participativo, podemos elencar as frentes de trabalho e os problemas que apligem a capital piauiense rumo a construção de uma cidade inteligente.

A partir de fontes oficiais, foi possivel realizar o planejamento orçamentário de médio prazo integrando políticas públicas para maximizar a aplicação dos recursos disponíveis e o desenvolvimento da cidade. Dessa forma, o que se pretende construir ao longo dos quatro anos é uma cidade de oportunidades e que garanta o bem-estar de seus cidadãos.

## 2. CONTEXTUALIZAÇÃO

### 2.1 Fatores Geográficos

O município de Teresina está inserido na Microrregião de Teresina (IBGE/2010) e no Território de Desenvolvimento Entre Rios (SEPLAN/PI/2019). Também pertence à Região Administrativa Integrada de Desenvolvimento do Pólo Grande Teresina (RIDE), criada pela Lei Complementar nº 112, de 19 de setembro de 2001, e regulamentada pelo Decreto nº 10.129, de 25 de novembro de 2019.

**Figura 1 – Território de Desenvolvimento Entre Rios**

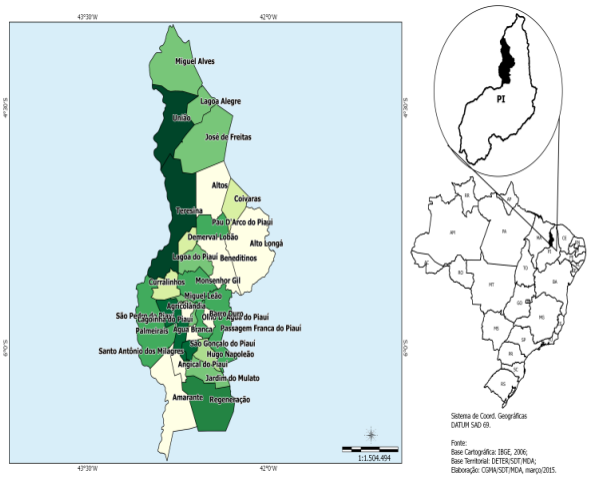


Fonte: Ministério do Desenvolvimento Agrário (2015).

A RIDE da Grande Teresina é constituída pelos Municípios de Altos, Beneditinos, Coivaras, Curralinho, Demerval Lobão, José de Freitas, Lagoa Alegre, Lagoa do Piauí, Miguel Leão, Monsenhor Gil, Teresina e União, no Estado do Piauí, e pelo Município de Timon, no Estado do Maranhão, e destinada à articulação e harmonização das ações administrativas da União, dos Estados do Piauí e do Maranhão e dos Municípios que a compõem.

Consideram-se de interesse da Região Integrada de Desenvolvimento da Grande Teresina os serviços públicos comuns aos Estados do Piauí, do Maranhão e aos Municípios que a integram, especialmente, aqueles relacionados às áreas de infraestrutura, geração de empregos e capacitação profissional, desenvolvimento urbano integrado e sustentável, saneamento básico, transportes e sistema viário, proteção ao meio ambiente, saúde e assistência social, educação e cultura, habitação popular, combate a pobreza e marginalização, turismo e segurança pública.

**Figura 2 - Região Integrada de Desenvolvimento – RIDE Grande Teresina**

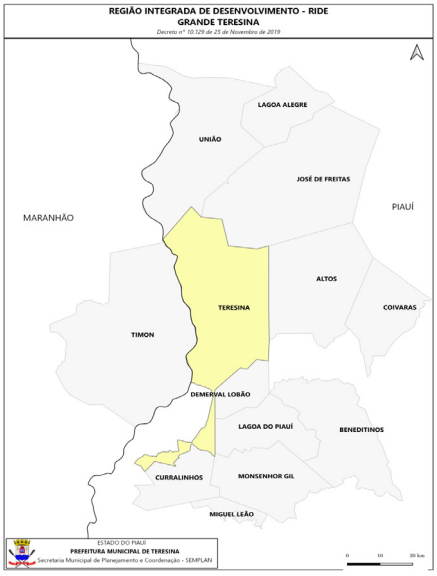


Fonte: SEMPLAN (2019).

A área total de Teresina corresponde a 1.392 Km², representando 0,55 % da área do Estado do Piauí, fazendo divisa com dez municípios piauienses – União, José de Fritas, Palmeirais, Monsenhor Gil, Nazária, Demerval Lobão, Curralinhos, Altos, Lagoa do Piauí e Pau D`Arco do Piauí – e um no Estado do Maranhão – Timon.

A sua estrutura administrativa foi criada através da Lei Complementar nº 2.960 e 2.965, de 26 de dezembro de 2000, com posteriores alterações pela Lei Complementar 5.566, de 26 de fevereiro de 2021, 5.582, de 10 de maio de 2021, e o Decreto 20.934, de 03 de maio de 2021, onde foram redefinidas as áreas de atuação da Prefeitura, com a finalidade de colocar os serviços prestados mais próximos da população teresinense.

Atualmente são seis áreas, sendo cinco urbanas – Superintendência de Ações Administrativas Descentralizadas – Norte, Superintendência de Ações Administrativas Descentralizadas – Leste, Superintendência de Ações Administrativas Descentralizadas – Sudeste, Superintendência de Ações Administrativas Descentralizadas – Centro, Superintendência de Ações Administrativas Descentralizadas – Sudeste e Superintendência de Ações Administrativas Descentralizadas – Sul e uma rural - Superintendência de Desenvolvimento Rural.

Teresina possui 123 bairros, ocupando uma área territorial de 265,53 Km², dividido em cinco zonas administrativas conforme Tabela 1.

**Tabela 1 - Divisão Administrativa de Teresina por região e bairros**

| SAAD Centro | SAAD Norte | SAAD Leste | SAAD Sudeste | SAAD Sul |
|---|---|---|---|---|
| Acarape | Água Mineral | Árvores Verdes | Beira Rio | Angélica |
| Aeroporto | Alegre | Campestre | Bom Princípio | Angelim |
| Cabral | Alto Alegre | Cidade Jardim | Colorado | Areias |
| Centro | Aroeiras | Fátima | Comprida | Bela Vista |
| Frei Serafim | Bom Jesus | Horto | Extrema | Brasilar |
| Ilhotas | Buenos Aires | Ininga | Flor do Campo | Catarina |
| Mafuá | Chapadinha | Jóquei | Gurupi | Cidade Nova |
| Marquês | Embrapa | Morada do Sol | Itararé | Cristo Rei |
| Matadouro | Itaperu | Morros | Livramento | Distrito Industrial |
| Matinha | Jacinta Andrade | Noivos | Novo Horizonte | Esplanada |
| Morro da Esperança | Mafrense | Novo Uruguai | Parque Ideal | Lourival Parente |
| Nova Brasília | Memorare | Pedra Mole | Parque Poti | Macaúba |
| Parque Alvorada | Mocambinho | Piçarreira | Redonda | Monte Castelo |
| Pirajá | Monte Verde | Planalto | Renascença | Morada Nova |
| Por Enquanto | Olarias | Porto do Centro | São Raimundo | Nossa Senhora das Graças |
| Primavera | Parque Brasil | Recanto das Palmeiras | São Sebastião | Parque Jacinta |
| Real Copagre | Poti Velho | Samapi | Tancredo Neves | Parque Juliana |
| São Joaquim | Santa Maria | Santa Isabel | Todos os Santos | Parque Piauí |
| Vila Operária | Santa Rosa | Santa Lia | Verde Cap | Parque São João |
| Piçarra | Vila São Francisco | São Cristóvão | | Parque Sul |
| | | São João | | Pedra Miúda |
| | | Satélite | | Pio XII |
| | | Socopo | | Portal da Alegria |
| | | Tabajaras | | Promorar |
| | | Uruguai | | Redenção |
| | | Vale do Gavião | | Saci |
| | | Vale Quem Tem | | Santa Cruz |
| | | Verde Lar | | Santa Luzia |
| | | Zoobotânico | | Santo Antônio |
| | | | | São Lourenço |
| | | | | São Pedro |
| | | | | Tabuleta |
| | | | | Três Andares |
| | | | | Triunfo |
| | | | | Vermelha |

Fonte: SEMPLAN (2021).

A seguir têm-se os 123 bairros de Teresina, com a divisão administrativa do perímetro urbano de Teresina.

**Figura 3 - Teresina por regiões administrativas e bairros**

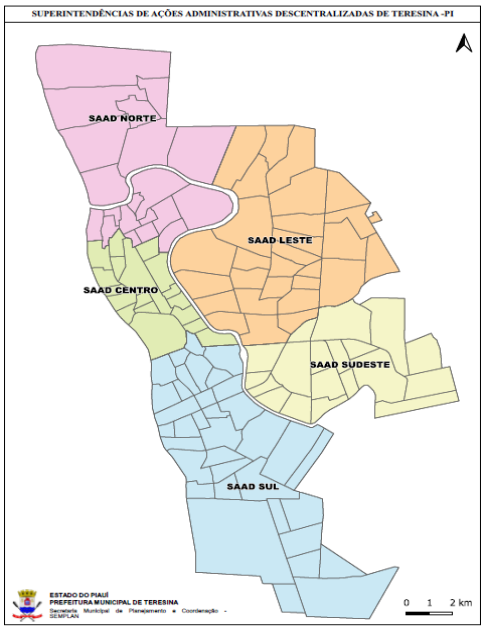


Fonte: SEMPLAN (2021).

## 2.2 Fatores Populacionais

Segundo dados do IBGE, a população total do município de Teresina no último censo (2010) era de 814.230 pessoas, com densidade demográfica de 584,94 hab./km², sendo que de acordo com as projeções, a população estimada para 2020 é de 868.075 pessoas.

Ainda com base no censo 2010, quanto ao gênero, sua composição é de 46,74% do sexo masculino, contra 53,26% do sexo feminino e se for tomado como base a divisão por zonas, 94,7% se localizam na zona urbana e 5,73% na zona rural.

A faixa etária com maior concentração de pessoas é de 20 a 24 anos, seguida pela faixa de 25 a 29 anos. Pode-se observar uma tendência de redução nas faixas etárias entre 0 a 4 anos e 5 a 9 anos e o aumento do envelhecimento da população, ressaltando o aumento da expectativa vida da população teresinense nos últimos anos.

**Figura 4 - Distribuição da população por sexo e faixa etária**

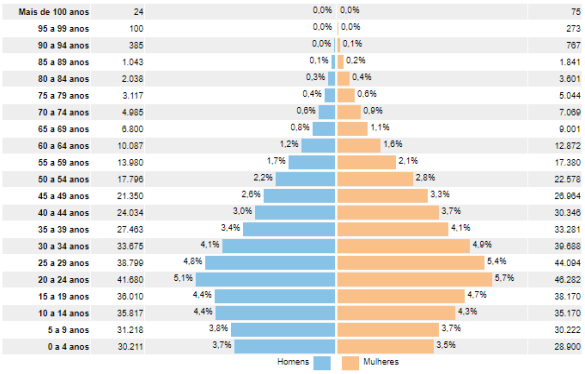


Fonte: IBGE - Censo 2010.

No tocante a religião, nota-se que Teresina é um município predominantemente católico, perfazendo um total de 642.822 pessoas, seguidas por 108.638 que se declaram evangélicas e finalizando com 6.971 pessoas que se declaram espíritas.

**Gráfico 1 - População residente por religião** (Unidade: pessoas)

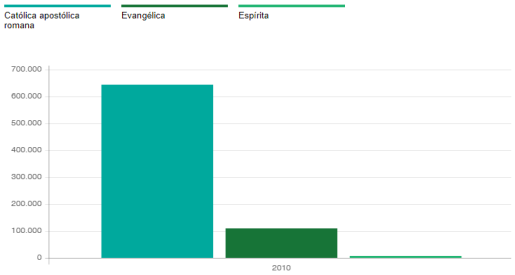


Fonte: IBGE - Censo 2010.

Na comparação com a população do Estado do Piauí, o município de Teresina tem participação de 26,1%, sendo o município mais populoso do Estado.

Por fim, ao longo dos anos é notável o aumento reiterado da população teresinense, ocasionando aumento da necessidade de melhorias na infraestrutura urbana do município como um todo para atendimento da crescente demanda da população.

## 2.3 Aspectos Sociais

### 2.3.1 Educação

Ao longo dos anos pode-se perceber a notória evolução do município de Teresina na educação. Para avaliação da qualidade da educação básica e estabelecer as metas para a melhoria do ensino no país foi implementado o Índice de Desenvolvimento da Educação Básica (Ideb) que é realizado pelo Instituto Nacional de Estudos e Pesquisas Educacionais Anísio Teixeira - INEP, vinculado ao Ministério da Educação – MEC.

O último Ideb realizado em 2019 aponta Teresina como a capital com o melhor ensino fundamental público do Brasil. Como se pode observar nas Figuras 5 e 6, o município de Teresina vem superando as metas projetadas tanto nos anos iniciais (1º ao 5º ano), como nos anos finais (6º ao 9º ano) para a rede municipal de ensino.

**Figura 5 - Índices e metas projetadas – 4ª série/5º ano**

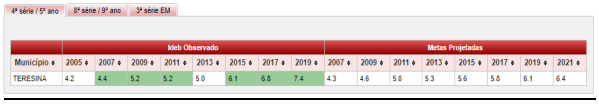

4ª série / 5º ano | 8ª série / 9º ano | 3ª série EM

| | Ideb Observado | | | | | | | | Metas Projetadas | | | | | | | |
|---|---|---|---|---|---|---|---|---|---|---|---|---|---|---|---|---|
| Município | 2005 | 2007 | 2009 | 2011 | 2013 | 2015 | 2017 | 2019 | 2007 | 2009 | 2011 | 2013 | 2015 | 2017 | 2019 | 2021 |
| TERESINA | 4.2 | 4.4 | 5.2 | 5.2 | 5.0 | 6.1 | 6.8 | 7.4 | 4.3 | 4.6 | 5.0 | 5.3 | 5.6 | 5.8 | 6.1 | 6.4 |

Fonte: Inep – Ideb (2019).

**Figura 6 - Índices e metas projetadas – 8ª série/9º ano**



4ª série / 5º ano | 8ª série / 9º ano | 3ª série EM

| | Ideb Observado | | | | | | | | Metas Projetadas | | | | | | | |
|---|---|---|---|---|---|---|---|---|---|---|---|---|---|---|---|---|
| Município | 2005 | 2007 | 2009 | 2011 | 2013 | 2015 | 2017 | 2019 | 2007 | 2009 | 2011 | 2013 | 2015 | 2017 | 2019 | 2021 |
| TERESINA | 3.9 | 3.9 | 4.7 | 4.4 | 4.3 | 5.2 | 6.0 | 6.3 | 3.9 | 4.1 | 4.4 | 4.6 | 5.1 | 5.4 | 5.6 | 5.9 |

Fonte: Inep – Ideb (2019).

De acordo com dados do Censo demográfico 2010 realizado pelo IBGE, a taxa de escolarização de 6 a 14 anos de idade é de 97,8%. No censo escolar de 2020 realizado pelo Inep, o número de alunos matriculados no Ensino Básico foi de 205.609, sendo que 17% no Ensino Infantil, 52% no Ensino Fundamental, 17% no Ensino Médio, 6% na Educação Profissional Técnica de ensino Médio e 8 % na Educação de Jovens e Adultos, conforme Tabela 2.

**Tabela 2 - Números de matriculas iniciais por nível de ensino no município de Teresina**

| Ensino Básico | Município - Teresina | Percentual |
|---|---|---|
| **Educação Infantil** | **34.072** | **17%** |
| Creche | 10.809 | 5% |
| Pré Escola | 23.263 | 11% |
| **Ensino Fundamental** | **106.404** | **52%** |
| Ensino Fundamental - Anos Iniciais | 58.648 | 29% |
| Ensino Fundamental - Anos Finais | 47.756 | 23% |
| **Ensino Médio** | **35.222** | **17%** |
| Ensino Médio Propedêutico | 29.375 | 14% |
| Ensino Médio Integrado | 5.847 | 3% |
| **Educação Profissional Técnica de Nível Médio** | **13.278** | **6%** |
| Associada ao Ensino Médio | 8.194 | 4% |
| Curso Técnico Concomitante | 618 | 0% |
| Curso Técnico Subseqüente | 4.466 | 2% |
| **Educação Profissional - Formação Inicial Continuada (FIC)** | **23** | **0%** |
| Curso FIC Concomitante | 23 | 0% |
| **Educação de Jovens e Adultos (EJA)** | **16.610** | **8%** |
| Ensino Fundamental | 6.975 | 3% |
| Ensino Médio | 9.635 | 5% |
| **Total** | **205.609** | **100%** |

Fonte: Ministério da Educação, Instituto Nacional de Estudos e Pesquisas Educacionais - INEP - Censo Educacional (2020).

Segundo Tabela 3, com base nos dados extraídos do Censo Educacional referente ao ano de 2020, o município de Teresina contava com 9.620 docentes, sendo que 16% na Educação Infantil, 55% no Ensino Fundamental e 29% no Ensino Médio.

**Tabela 3 - Números docentes no município de Teresina**

| Docentes | Número | Percentual |
|---|---|---|
| Ensino Infantil | 1.543 | 16% |
| Ensino Fundamental | 5.332 | 55% |
| Ensino Médio | 2.745 | 29% |
| **Total** | **9.620** | **100%** |

Fonte: Ministério da Educação, Instituto Nacional de Estudos e Pesquisas Educacionais - INEP - Censo Educacional (2020).

No total, a cidade tem 828 escolas no Ensino Básico, distribuídas em 35% na Educação Infantil, 45 % no Ensino Fundamental e finalizando com 20% das instituições concentradas no Ensino Médio, conforme Tabela 4.

**Tabela 4 - Números de escolas no município de Teresina**

| Escolas | Número | Percentual |
|---|---|---|
| Ensino Infantil | 289 | 35% |
| Ensino Fundamental | 375 | 45% |
| Ensino Médio | 164 | 20% |
| **Total** | **828** | **100%** |

Fonte: Ministério da Educação, Instituto Nacional de Estudos e Pesquisas Educacionais - INEP - Censo Educacional 2020.

Segundo o Censo da Educação Superior realizado em 2019, o município de Teresina contava com duas universidades, sendo uma da esfera federal - Universidade Federal do Piauí (UFPI) e outra da esfera estadual - Universidade Estadual do Piauí (UESPI). Também possuía um Instituto Federal de Educação Tecnológica (IFPI), três Centros Universitários (rede privada) e um conjunto de vinte e três faculdades particulares. Juntos, ofertam cursos nos níveis de bacharelado, licenciatura, tecnológicos e seqüenciais, além de cursos na modalidade à distância, nas mais variadas áreas do conhecimento, conforme Tabela 5.

**Tabela 5 - Número de Instituições de Ensino Superior por unidade da federação**

| Unidade da Federação / Categoria Administrativa | Instituições Total Geral | | |
|---|---|---|---|
| | Total | Capital | Interior |
| Piauí | 46 | 29 | 17 |
| Federal | 2 | 2 | - |
| Estadual | 1 | 1 | - |
| Municipal | - | - | - |
| Privada | 43 | 26 | 17 |

Fonte: Ministério da Educação, Instituto Nacional de Estudos e Pesquisas Educacionais - INEP - Censo da Educação Superior (2019).

### 2.3.2 Saúde

Ao longo das últimas décadas, Teresina vem se firmando como centro de referência médico-hospitalar na região. Tal condição é fruto do investimento que vem sendo feito em estrutura física, equipamentos e tecnologia de última geração, capacitação dos profissionais de saúde, e que resultam em um atendimento de qualidade, gerando a credibilidade que é de conhecimento geral e que tornou Teresina um famoso Polo Regional de Saúde.

Segundo dados levantados pelo IBGE através da pesquisa de Região de Influência das Cidades (Regic) realizada em 2018, que investiga, entre outros aspectos, o deslocamento dos usuários que saem de seus municípios com destino a outros, em busca de atendimento de saúde de baixa, média e alta complexidade, Teresina ocupa o primeiro lugar entre todas as outras capitais do Brasil que mais recebe pacientes de outros municípios em busca de atendimento de alta complexidade. Estima-se que Teresina chegue a receber cerca de 300 pessoas vindas de outros municípios do país. A maior parte desses pacientes é proveniente do interior do Piauí, centro-sul do Maranhão, grande São Luís e leste do Pará.

No tocante aos atendimentos de média e baixa complexidade, a capital do Piauí ocupa a segunda colocação dentre as capitais brasileiras mais procuradas, recebendo pacientes de aproximadamente 95 municípios.

**Figura 7 - Região de Influência do Município de Teresina**

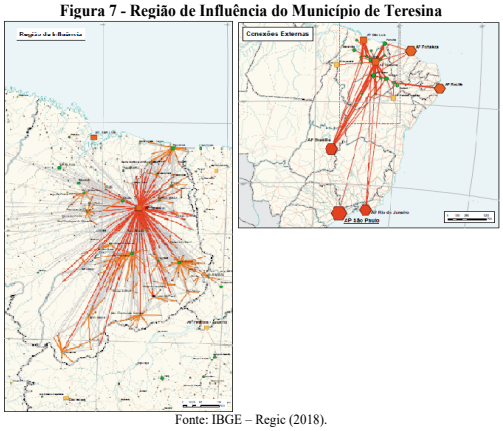


Fonte: IBGE – Regic (2018).

A infraestrutura física de atendimento aos pacientes, segundo os dados do Ministério da Saúde, referente a julho/2021, revelam que existiam em Teresina 497 estabelecimentos de saúde, conforme Tabela 6.

**Tabela 6 - Número de estabelecimentos por tipo - Julho/2021**

| Descrição | Total |
|---|---|
| Centro De Saúde/Unidade Básica | 94 |
| Policlínica | 20 |
| Hospital Geral | 21 |
| Hospital Especializado | 12 |
| Unidade Mista | 4 |
| Pronto Socorro Geral | 2 |
| Pronto Socorro Especializado | 2 |
| Consultório Isolado | 66 |
| Clínica/Centro de Especialidade | 125 |
| Unidade de Apoio Diagnose e Terapia (Sadt Isolado) | 65 |
| Unidade Móvel Terrestre | 4 |
| Unidade Móvel de Nível Pré-hospitalar na Área de Urgência | 14 |
| Farmácia | 16 |
| Unidade de Vigilância em Saúde | 5 |
| Cooperativa ou Empresa de Cessão de Trabalhadores na Saúde | 1 |
| Hospital/dia - Isolado | 1 |
| Central de Rregulação de Serviços de Saúde | 1 |
| Central de Gestão em Saúde | 7 |
| Centro de Atenção Hemoterapia e ou Hematológica | 2 |
| Centro de Atenção Psicossocial | 8 |
| Pronto Atendimento | 3 |
| Polo Academia da Saúde | 8 |
| Central de Regulação Médica das Urgências | 2 |
| Serviço de Atenção Domiciliar Isolado (Home Care) | 2 |
| Laboratório de Saúde Pública | 2 |
| Central de Regulação do Acesso | 3 |
| Central de Notificação, Captação e Distrib. de Órgãos Estadual | 2 |
| Polo de Prevenção de Doenças e Agravos e Promoção da Saúde | 3 |
| Central de Abastecimento | 2 |
| **Total** | **497** |

Fonte: Ministério da Saúde, CNES. Data: Julho/2021.

Segundo os dados do Cadastro Nacional de Estabelecimentos de Saúde do Ministério da Saúde, em julho/2021 havia um total de 3.424 leitos hospitalares de internação no município de Teresina, sendo que destes, 2.534 (74%) leitos atendiam pelo SUS.

Em relação ao número de nascimentos com vida, no ano de 2020 foram registrados 12.623 nascidos vivos de residentes em Teresina, segundo dados do Sistema de Informações de Nascidos Vivos (SINASC). Por sua vez, a média anual de óbitos de residentes em Teresina, no período referido acima, foi de 5.257 óbitos, conforme dados fornecidos pelo Sistema de Informações sobre Mortalidade (SIM). Por fim, segundo informações do Datasus, a taxa de mortalidade infantil (óbitos por mil nascidos vivos), no ano de 2019 foi de 14,02.

Em Teresina, a Fundação Municipal de Saúde é a responsável pela gestão municipal do SUS, desenvolvendo atividades integradas de prevenção, proteção, promoção e recuperação da saúde. A partir de 2020, além de suas atribuições habituais, desempenhou um papel de suma importância na prevenção e enfrentamento do vírus SARS-CoV-2, responsável pela pandemia que assola o mundo atualmente.

A FMS trabalha tanto atuando de forma informativa, na conscientização da população sobre os cuidados que devem ser tomados para evitar a propagação do vírus, quanto no enfrentamento propriamente dito, com atendimento hospitalar das pessoas acometidas pelo vírus e também com o programa de vacinação em massa. Atualmente, a FMS realiza a vacinação da população por público alvo e por faixa etária, de forma a atender toda a demanda de acordo com as prioridades definidas.

Até a data de 25 de agosto de 2021, já haviam sido aplicadas 675.678 doses de vacinas, sendo 469.525 vacinados com a primeira dose e 193.693 com a segunda dose do imunizante.

**Figura 8 - Quantidade de doses – 1ª e 2ª dose**

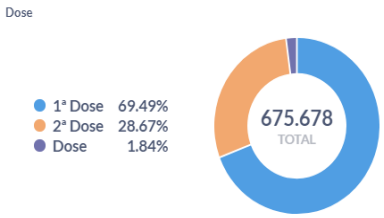


Fonte: Site FMS (2021).

**Figura 9 - Quantidade de doses – Público Alvo**

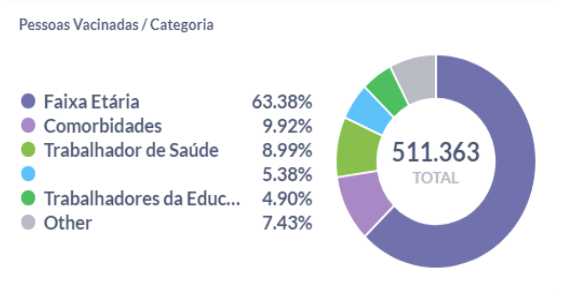


Fonte: Site FMS (2021).

Segundo perfil epidemiológico (Covid) divulgado pela FMS, em 25 de agosto de 2021 já havia um total de 104.335 casos de residentes confirmados no município, sendo que destes, 93.902 se recuperaram. Nesse momento, o município já havia registrado 2.656 óbitos pela doença.

Pode-se observar, conforme Figura 10, a tendência de diminuição dos óbitos por Covid em Teresina, sendo agosto o mês com menor mortalidade ocasionada pelo vírus desde maio/2020. Esses dados demonstram que as ações tomadas pela FMS desde o início da pandemia até os dias atuais estão surtindo efeito e alcançando o resultado almejado, que é o controle da propagação do vírus, diminuições das internações por casos graves e redução dos óbitos.

**Figura 10 - Quantidade de óbitos Covid por mês nos anos de 2020 e 2021**

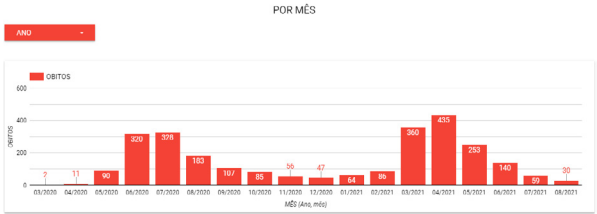


Fonte: Perfil Epidemiológico – Covid – FMS (2021).

### 2.3.3 Assistência Social

A Assistência Social, enquanto política social, é responsável por desenvolver ações voltadas a atender pessoas e grupos sociais vulneráveis em decorrência de pobreza, fragilização de vínculos, direitos não acessados e violações de direitos. Seu papel consiste, sobretudo, em promover as relações sociais potencializadoras do acesso a direitos, sendo, prioritariamente, uma política intersetorial com estreita relação com as políticas públicas de saúde, educação, habitação e geração de trabalho e renda.

A PNAS (Política Nacional de Assistência Social) organiza a rede socioassistencial em diferentes níveis de complexidade. São eles:

- **Proteção Social Básica***:* executada através de unidades públicas de CRAS - Centro de Referência da Assistência Social;
- **Proteção Social Especial:** de média complexidade, executada pelas unidades públicas de CREAS – Centro de Referência Especializado da Assistência Social, Centro POP – Centro de Referência Especializado para População em Situação de Rua, e Centros Dia (Pessoa com Deficiência); e de alta complexidade, para atender às famílias e indivíduos que tiveram seus vínculos rompidos, executada nas unidades de Acolhimento Institucional.

A Proteção Social Básica tem como foco de atuação a ação preventiva e protetiva a situações de vulnerabilidade e risco que acometem a população. Em Teresina, a Proteção Social Básica efetiva-se por meio dos 19 Centros de Referência de Assistência Social - CRAS, que referenciam 95.000 famílias do município (5.000 famílias por CRAS), por meio do Serviço de Atenção Integral à Família – PAIF.

Os SCFV (Serviço de Convivência e Fortalecimento de Vínculos) em Teresina tem como meta de atendimento um público de 5.070 pessoas, sendo que destas, 50% ou 2.535 pessoas devem ser consideradas público-prioritário, ou seja, crianças e/ou adolescentes e/ou pessoas idosas nas seguintes situações: em isolamento social; trabalho infantil; vivência de violência e/ou negligência; fora da escola ou com defasagem escolar superior a 2 (dois) anos; em acolhimento institucional; em cumprimento de medida socioeducativa em meio aberto; egressos de medidas socioeducativas; situação de abuso e/ou exploração sexual; com medidas de proteção do ECA; crianças e adolescentes em situação de rua; vulnerabilidades relacionadas às pessoas com deficiência.

A Proteção Social Especial - PSE destina-se a indivíduos e famílias que vivenciam ou vivenciaram situações de risco pessoal ou social, cujos direitos tenham sido violados ou ameaçados. Compondo a Proteção Social Especial de Média Complexidade, segundo dados do Censo SUAS 2020, estão 04 CREAS - Centros de Referência Especializados da Assistência Social, distribuídos pelos 04 macroterritórios do município; 01 Centro Especializado para População em Situação de Rua – CENTRO POP; e 03 Centros Especializados para Pessoas com Deficiência – CENTROS DIA, dois que atendem pessoas de 18 a 59 anos com alguma deficiência ou redução de mobilidade, e outro que atende crianças com microcefalia.

No âmbito da Proteção Social Especial de alta complexidade, a rede municipal dispõe de 04 unidades de acolhimento institucional para crianças, sendo 01 do gestor municipal - Casa Reencontro; 01 do gestor estadual e 02 executados por Organizações Não Governamentais. Na modalidade de acolhimento em família acolhedora, Teresina apresenta 02 serviços, sendo 01 deles de execução municipal – Família Acolhedora. O acolhimento institucional para adolescentes conta com 05 unidades: 02 do Estado e 01 do município – Casa de Punaré, que atende exclusivamente o público masculino; 02 executados por Organizações Não Governamentais, que também atendem crianças.

Para o acolhimento à pessoa idosa, o município dispõe de 08 unidades: 02 de gestão municipal – Lar de Santana e Nosso Lar, 01 estadual e 05 sob a administração de entidades socioassistenciais privadas. Para o acolhimento da população em situação de rua, o município dispõe de 01 Casa de Passagem - Casa do Caminho. E para acolhimento de pessoas com deficiência, conta-se com 01 unidade de gestão municipal – Residência Inclusiva.

O município também conta com 01 república masculina, para acolhimento de jovens egressos de serviços de acolhimento para crianças e adolescentes, além de 03 unidades de acolhimento institucional para imigrantes indígenas venezuelanos, todos geridos pela rede municipal direta.

### 2.3.4 Esporte e Lazer

Com relação ao esporte na capital, a Secretaria Municipal de Esporte e Lazer (SEMEL) vem investindo na melhoria e desenvolvimento de uma infraestrutura que comporte a crescente demanda e atenda aos mais variados interesses dos vários grupos de usuários existentes. Também realiza projetos que utilizam o esporte como instrumento pedagógico, melhorando a coordenação motora, o desenvolvimento intelectual e cognitivo, modelando a personalidade, promovendo a comunicação e a interação social e contribuindo com a formação do indivíduo. Conforme dados da Tabela 7, pode-se observar a estrutura já existente no município no ano de 2021.

**Tabela 7 - Estrutura física para prática esportiva em Teresina**

| Tipo de equipamento | Zonas | | | | | Total |
|---|---|---|---|---|---|---|
| | Centro | Norte | Sul | Leste | Sudeste | |
| Estádio | 1 | - | - | - | - | 1 |
| Mini Estádio | - | 6 | 5 | 6 | 5 | 22 |
| Ginásio | - | 4 | 2 | 3 | 3 | 12 |
| Academias Populares | - | 43 | 39 | 36 | 42 | 160 |
| Quadras | - | 23 | 26 | 28 | 20 | 97 |
| Campos Oficiais | - | 7 | 7 | 5 | 6 | 25 |
| Campo Society | - | 31 | 29 | 20 | 13 | 93 |
| Pista de BMX | - | - | - | - | 1 | 1 |
| Pista de Skate | - | 1 | 3 | 2 | 1 | 7 |
| Pista de Atletismo | - | - | - | - | 1 | 1 |

Fonte: SEMEL (2021).

A capital do Piauí oferece uma variada gama de opções quando se trata de lazer. A cidade possui atualmente 02 cinemas ativos com 19 salas de exibição, localizados nos shoppings Teresina e Rio Poti. Também oferece clubes, boates e bares de variados estilos e restaurantes dos mais variados tipos, que abrangem tanto os pratos típicos da região quanto culinária especializada.

É comum a Prefeitura de Teresina realizar eventos musicais e de dança gratuitos em espaços públicos de Teresina como forma de fomentar o lazer tanto pelo evento em si, como pelo usufruto do espaço público destinado para esse fim.

### 2.3.5 Cultura

Quando se fala em patrimônio cultural, Teresina apresenta uma grande riqueza de elementos. Pode-se destacar lugares privilegiados que compõe a história urbana da cidade, como o Palácio da Música, a Casa da Cultura, os três teatros, os dois museus, as bibliotecas e praças da cidade.

O município de Teresina também possui uma agenda de tradicionais eventos culturais que tanto reforçam a valorização da cultura local, como também promovem o incentivo do desenvolvimento da região. Alguns exemplos são listados abaixo:

- Festividades Carnavalescas de Teresina:
- Concurso Rei e Rainha do Carnaval;
- Corso de Teresina;
- Blocos de Teresina;
- Concurso de Marchinhas Carnavalescas;
- Desfile das Escolas de Samba;
- Festividades Juninas;
- Encontro de Bumba Meu Boi;
- Festival de Bandas de Teresina – FESTBANDA;
- Festival de Dança de Teresina;
- Festival de Vídeo;
- Festival de Artes Plásticas;
- Festival de Música Instrumental/Popular;
- Projeto Arte Itinerante;
- Festival de Monólogos;
- Projeto Mais Cinemas.

No tocante a preservação do patrimônio histórico de Teresina, atualmente somam-se 18 imóveis tombados, conforme dados fornecidos pela Coordenação de Registro e Conservação (CRC) da Fundação Cultural do Piauí (FUNDAC).

**Tabela 8 - Bens Imóveis Tombados em Teresina**

| Bens Imóveis Tombados | Esfera |
|---|---|
| Antiga Intendência de Teresina | Estadual |
| Biblioteca Des. Cromwell de Carvalho | Estadual e municipal |
| Casa da Dona Carlotinha | Estadual |
| Casa do Barão de Gurguéia | Estadual |
| Casa Prof. Walter Alencar | Estadual |
| Cine Rex | Estadual |
| Clube dos Diários | Estadual |
| Companhia Editorial do Piauí - COMEPI | Estadual |
| Edifício Chagas Rodrigues – DER | Estadual |
| Escola Normal Antonino Freire | Estadual e municipal |
| Estação Ferroviária | Estadual |
| Floresta Fóssil do Rio Poti | Estadual |
| Grupo Escolar Gabriel Ferreira | Estadual |
| Grupo Escolar Mathias Olympio | Estadual |
| Igreja São Benedito | Estadual e federal |
| Museu do Piauí | Estadual |
| Palácio de Karnak | Estadual |
| Theatro 4 de setembro | Estadual |

Fonte: FUNDAC/Coordenação de Registro e Conservação (agosto/2018).

## 2.4 Aspectos Econômicos

O Produto Interno Bruto de Teresina (PIB), em 2018, alcançou o montante de R$ 20,9 bilhões, um crescimento nominal de 9,6% em relação ao anterior. O PIB de Teresina em 2018 ocupa a 8ª entre os municípios do Nordeste e 46ª entre os municípios brasileiros. O Gráfico 2 ilustra a evolução do PIB de Teresina no período de 2002 a 2014.

**Gráfico 2 - Evolução do PIB de Teresina (em bilhões)**

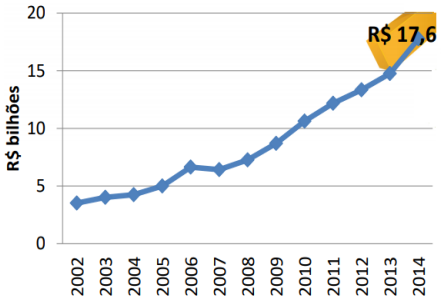


Fonte: IBGE/Semplan (2018).

O Gráfico 3 ilustra a evolução do PIB *per capita* de Teresina e a média nacional, e verifica a redução percentual da diferença, ou seja, Teresina teve crescimento superior à média nacional. Em 2010, o PIB *per capita* de Teresina, tinha 65% do valor da média nacional, em 2016 saltou para 74% e em 2018 diminuiu para 72%.

**Gráfico 3 - Evolução do PIB de Teresina e a média nacional(em bilhões)**

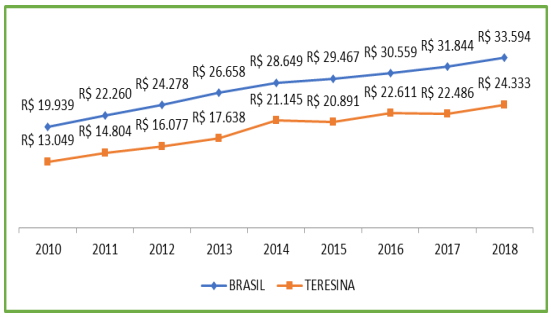


Fonte: IBGE (2018).

No tocante ao PIB *per capita* de Teresina em 2018, era de R$ 24.333,00, um crescimento nominal de 8,21%, em relação ao ano anterior, acima da média Nacional que é de R$ 23.513,94. Comparando-se com as demais capitais, Teresina encontra-se na 7ª no Nordeste. Na comparação com os demais municípios do estado, sua posição era de 12ª de 224. Já na comparação com todas as cidades do Brasil, sua colocação era de 1.853 de 5.570.

Conforme Gráfico 4, a participação setorial na formação do PIB de Teresina, em 2018, mostra o setor de serviços, como dominante, com 52,70%, seguindo-se a Administração, saúde, educação pública e seguridade social com 19,37%, os impostos representam 15,42%, a indústria responde com 13,25% e finalmente a agropecuária com 0,25% (saliente-se que Teresina é uma das poucas capitais brasileiras com área rural e aqui em especial, ela é bem significativa).

**Gráfico 4 - Participação setorial na formação do PIB de Teresina**

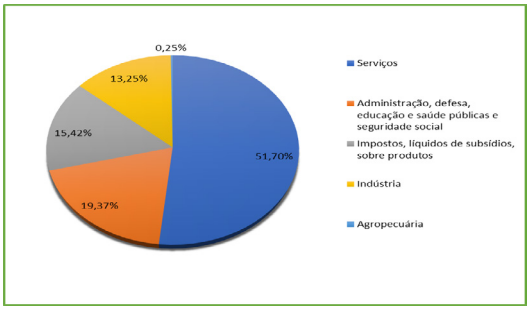


Fonte: IBGE (2018).

### 2.4.1 Consumo

Diante das discussões envolvendo o aquecimento econômico e a necessidade de elevar o potencial de consumo, estudo realizado pela empresa IPC Marketing referente ao ano de 2018 aponta que o potencial de consumo dos teresinenses é de R$ 16,239 bilhões. Neste sentido, o indicativo revela que Teresina ocupa a 1ª posição no estado e a 33ª posição no ranking das 50 cidades brasileiras com maior potencial de consumo (em 2017, ocupa a 28ª posição), representando 38,4% do potencial do estado. No Piauí, o potencial estimado é de R$ 42 bilhões.

Assim, o estudo reverbera a potencialidade de crescimento que a economia teresinense. Em âmbito estadual, a perspectiva também é positiva. Dados da IPC Marketing, referentes ao ano de 2015

revelam que na ocasião o Piauí foi o 21º em consumo do País, com R$ 36,7 bilhões e teve no interior maior incremento com os seus 210 municípios variando de 54,5% em 2010 para 57,8% em 2015, o que significa mais R$ 3,7 bilhões de posse da população. Na área metropolitana de Teresina a evolução foi de R$ 790 milhões no período, onde o consumo chegou a R$ 15,5 bilhões. Ou seja, o indicativo é que o consumo possa ter evoluído ainda mais nos últimos anos e pós-pandemia , com a recuperação da atividade econômica, esse número possa melhorar.

### 2.4.2 Renda

O mercado de trabalho de Teresina como também do mundo experimentou mudanças drásticas devido a pandemia do coronavírus ocorrida no início do ano de 2020. Em 2018, de acordo com dados do SEBRAE, os trabalhadores formais eram 165.155 mil pessoas, trabalhando principalmente em empresas de grande porte. Esse volume de empregos formais gerava uma massa salarial de R$ 257.129.551,97.

Porém, diante da crise econômica desencadeada pela pandemia do Covid-19 em 2020/21, o mercado de trabalho reflete os seus efeitos de forma diferenciada e de acordo com a estrutura produtiva local. Quando analisado o saldo de empregados e desempregados, variável que serve de termômetro do mercado de trabalho, observamos que a partir de março e abril de 2020, momento que acelerou os casos de Covid-19 e os primeiros decretos de distanciamentos social, um aumento significativo do desemprego - verificado principalmente por uma queda nas admissões e aumento dos desligamentos.

**Gráfico 5 – Evolução da admissões e desligamentos por competência (2020/2021)**

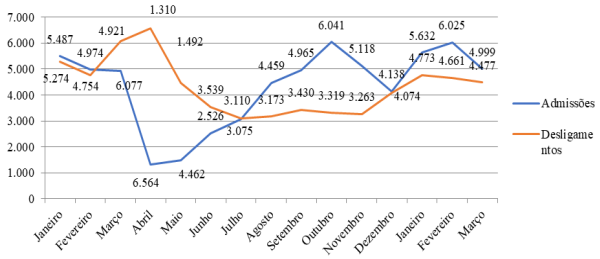


Fonte: Novocaged/SEPRT/ME (elaboração SEMDEC/2021)

O mercado de trabalho mostra sinais de relativa recuperação mesmo diante da pandemia. Esta constatação partiu da análise do 1º Quadrimestre/2021 em comparação ao 1º Quadrimestre/2020 a partir dos números do Cadastro Geral de Empregados e Desempregados-CAGED que mostram o mercado de trabalho teresinense tem evoluído de maneira positiva. Os quatro primeiros meses de 2021 apresentaram um crescimento acumulado de 3.490 novos postos de trabalho criados, contra 6.029 de desligamentos de janeiro a abril de 2020, conforme Gráfico 6.

**Gráfico 6 – Comparativo dos desligamentos janeiro a abril/2020 e janeiro a abril/2021**

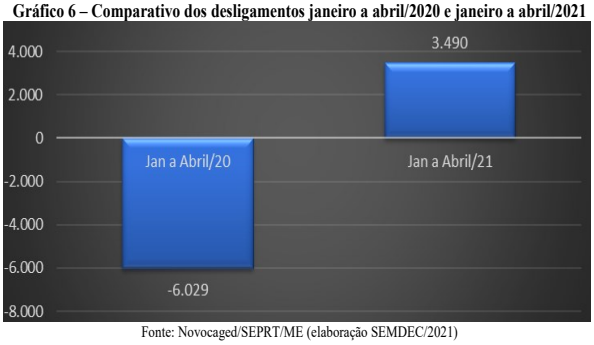


Fonte: Novocaged/SEPRT/ME (elaboração SEMDEC/2021)

### 2.4.3 Setores Econômicos

Em relação aos setores da economia teresinense, diante dos dados do PIB corrente de 2018 (IBGE), o setor de Comércio e Serviços é o que mais se destaca na geração do produto interno bruto, representando 61,13% de todo o PIB do Município; a Administração Pública é o segundo maior setor com 22,91%, seguido da indústria com 15,66% de participação. Já a Agropecuária aparece com 0,30% de todo o PIB do Município.

**Tabela 9 - PIB por setores em Teresina**

| Setor | PIB Corrente 2018 | % |
|---|---|---|
| **Comércio e Serviços** | 10.837.744.000,00 | 61,13% |
| **Administração Pública** | 4.061.278.000,00 | 22,91% |
| **Indústria** | 2.777.248.000,00 | 15,66% |
| **Agropecuária** | 52.436.890,00 | 0,30% |
| **Total** | **17.728.706.890,00** | **100%** |

Fonte: IBGE (2018).

Observando os setores da economia local pelo cadastro de empresas ativas com foco na atividade empresarial, com dados do Receita Federal/Sebrae no período de julho/2021, mostram a existência de 65.626 empresas, destas 46% são do setor de prestação de serviços, 39% do comercio, 8,9% da indústria, 6% da Construção civil e 0,2% da agropecuária.

**Tabela 10 – Distribuição de empresas por setores econômico de Teresina**

| Setor | Quantidade | % |
|---|---|---|
| **Serviços** | 29.930 | 46,6 |
| **Comercio** | 25.723 | 39,2 |
| **Indústria** | 5.833 | 8,9 |
| **Construção Civil** | 3.984 | 6,1 |
| **Agropecuária** | 156 | 0,2 |
| **Total** | **65.626** | **100** |

Fonte: IBGE (2018).

Quando analisado por porte econômico, prevalecem os empreendedores individuais com 53,81% das empresas formais, 37,41% microempresas, 4,86% empresas de pequeno porte, e demais representam 3,92%.

**Tabela 11 – Distribuição de empresas por porte econômico em Teresina**

| Porte | Quantidade | % |
|---|---|---|
| **MEI** | 35.208 | 53,81% |
| **ME** | 24.479 | 37,41% |
| **EPP** | 3.183 | 4,86% |
| **Demais** | 2.562 | 3,92% |

Fonte: IBGE (2018).

As principais atividades econômicas realizadas em Teresina destacam-se com mais de mil unidades: Comércio varejista de artigos do vestuário e acessórios (4.515 empresas); Cabeleireiros, manicure e pedicure (3.219 empresas); Comércio varejista de mercadorias em geral, com predominância de produtos alimentícios - minimercados, mercearias e armazéns (2.594 empresas); Restaurantes e similares (2.001 empresas); Promoção de vendas (1.632 empresas); Lanchonetes, casas de chá, de sucos e similares (1.422 empresas); Construção de edifícios (1.175); Comércio varejista de cosméticos, produtos de perfumaria e de higiene pessoal (1.165) e Fornecimento de alimentos preparados preponderantemente para consumo domiciliar (1.150).

**Tabela 12 – Distribuição de empresas por porte econômico em Teresina**

| CNAE | Empresas (Matriz) |
|---|---|
| Comércio varejista de artigos do vestuário e acessórios | 4.515 |
| Cabeleireiros, manicure e pedicure | 3.219 |
| Comércio varejista de mercadorias em geral, com predominância de produtos alimentícios - minimercados, mercearias e armazéns | 2.594 |
| Restaurantes e similares | 2.001 |
| Promoção de vendas | 1.632 |
| Lanchonetes, casas de chá, de sucos e similares | 1.422 |
| Construção de edifícios | 1.175 |
| Comércio varejista de cosméticos, produtos de perfumaria e de higiene pessoal | 1.165 |
| Fornecimento de alimentos preparados preponderantemente para consumo domiciliar | 1.150 |

Fonte: IBGE (2018).

### 2.4.4 Turismo

A atividade turística deve mudanças no seu conceito, utilizando atualmente as definições clássicas emanadas da Organização Mundial do Turismo (OMT), quando diz que turista é toda pessoa que se desloca do seu lugar de origem para outro, passando no mínimo 24 horas ou efetuando um pernoite.

Diante disso, também muda a compreensão de Teresina como uma cidade com potencial econômico a ser exercido na atividade turística, haja vista o seu setor de serviços e a sua crescente curva de visitações de turistas das mais diversas partes do país e até do exterior, como indicam as pesquisas que a Coordenação Especial de Turismo da Semdec/PMT vem

realizando periodicamente. A Receita Turística gerada, por exemplo, foi superior a R$ 420 milhões no ano de 2019, injetada pelos que vêm para fechar negócios, avaliar possibilidades de investimento, participar de eventos, estudar ou fazer tratamentos de saúde. É nesse viés que o Turismo se manifesta, buscando atenção a esse nicho de mercado que envolve governo, empresa e sociedade.

A cidade recebeu, em 2019, mais de 857 mil visitações, chegadas de diversos mercados emissores do país. Esses visitantes, após realizarem seus negócios, buscam opções de lazer, com ênfase na gastronomia local – um diferencial para o tempo de permanência. Com isso, eleva-se a ocupação de hotéis e restaurantes. No entanto, a pandemia afetou sobremaneira o comportamento ascendente da atividade turística no mundo inteiro. Em Teresina, o fluxo de passageiros embarcados e desembarcados no aeroporto caiu 95% entre janeiro e abril de 2020.

**Gráfico 7 – Fluxo de Passageiros embarcados e desembarcados pelo Aeroporto de Teresina (2019, 2020 e 2021)**

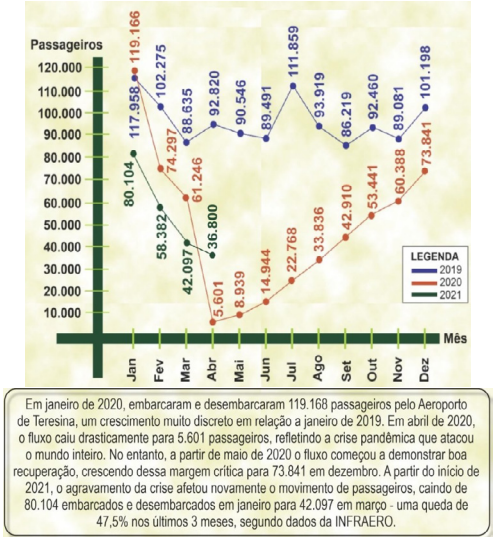


Fonte: INFRAERO Teresina (Criação do Gráfico: Eneas Barros)

Teresina tem se destacado pela força de seus eventos com forte poder de captação de fluxo, exemplificados no Corso – o maior desfile de carros alegóricos do mundo, segundo o Guiness Book 2012 – ano em que reuniu 40 mil pessoas na avenida da folia e 343 carros desfilando. O pico de fluxo do Corso aconteceu em 2018, com registro de 400 mil pessoas presentes ao evento, segundo levantamento do Centro de Segurança Pública do Estado do Piauí. O fluxo de visitantes a Teresina tem se mostrado crescente nos últimos anos, de acordo com série temporal apresentada a abaixo.

Fluxo global de Turistas que chegam a Teresina. 2014 a 2019.

2014 365.610 turistas (previsão da Fundação Getúlio Vargas, no PDITS 2011).
2015 382.990 turistas (previsão da Fundação Getúlio Vargas, no PDITS 2011).
2016 565.914 turistas (pesquisas da SEMDEC/Coordenação de Turismo).
2017 603.066 turistas (pesquisas da SEMDEC/Coordenação de Turismo).
2018 513.595 turistas (pesquisas da SEMDEC/Coordenação de Turismo).
2019 857.877 turistas (pesquisas da SEMDEC/Coordenação de Turismo).
2020 408.084 turistas.

Outro fator importante e a grande influência da gastronomia piauiense. A doçaria é rica e são famosos os doces e compotas de limão, caju, banana, goiaba, buriti e casca de laranja da terra. A cajuína predomina entre as bebidas, e é comum o teresinense servir a mesa com sucos de frutas dos seus quintais. Com todas essas características, temos ainda o Festival Maria Isabel, que se realizava anualmente pela ABRASEL (Associação Brasileira de Bares e Restaurantes do Piauí), hoje uma forte representação da gastronomia local. Todos esses aspectos gastronômicos ajudam tanto na conquista da imagem quanto no interesse pelo mercado, o que pode elevar a Permanência Média do visitante, que nos últimos quatro anos teve o seguinte comportamento:

Permanência Média do Turista em visita a Teresina. 2016-2020

2016 6,4 dias/pessoa
2017 5,8 dias/pessoa
2018 9,5 dias/pessoa
2019 7,2 dias/pessoa
2020 8,4 dias/pessoa

Sobre tudo isso repousa em Teresina uma boa infraestrutura turística, bons equipamentos receptivos, bons hotéis, bons restaurantes, intensa vida noturna e boas opções de lazer. No primeiro semestre de 2013, o poder público iniciou um processo de monitoramento da atividade turística, considerando a ausência de pesquisas atualizadas que refletissem o perfil do visitante. As **Pesquisas de Turismo Receptivo** avaliam o perfil da demanda turística e medem as suas impressões sobre a cidade. Foi da observação dos resultados desse tipo de pesquisa que a Semdec identificou o conceito turístico de Teresina como cidade de negócios, eventos e saúde.

O comparativo entre a **Receita e Despesa Turísticas** permite identificar se a atividade está gerando déficit ou superávit, em relação ao seu equilíbrio econômico. Pelas pesquisas, observou-se que a atividade turística de Teresina é superavitária, ou seja, o turista deixa mais dinheiro na cidade do que o residente em Teresina gasta quando viaja. Além disso, a receita deixada pelo fluxo de turistas contém os impostos sobre serviços, que são recolhidos pelos gastos realizados e estratificados entre hospedagem alimentação, compras, diversão, transporte local, saúde e outros gastos.

**Gráfico 8 – Comparativo entre receita e despesa turísticas (Portão Aeroporto 2018/2019)**

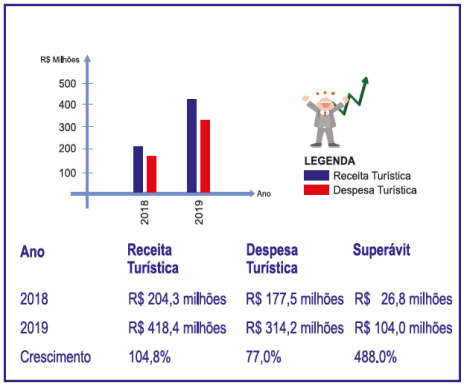


Fonte: Semdec/2021

Em 2017, iniciou-se uma série de visitações aos atrativos turísticos de Teresina, para avaliar a situação em que se encontravam e verificar as possibilidades de melhor aproveitamento turístico. Com isso, a PMT aproximou os diversos segmentos que movimentavam a economia de Teresina à época, para melhorar a oferta turística local e garantir ao visitante melhor estrutura de visitação, além de oferecer às operadoras de turismo um produto de qualidade, preparando a cidade para a consequente elevação do fluxo de turistas.

**PRINCIPAIS ATRATIVOS TURÍSTICOS DE TERESINA**

- Central de Artesanato Mestre Dezinho
- Mercado Público
- Polo Cerâmico do Poti Velho
- Parque Ecológico Encontro dos Rios
- Monumento ao Motorista Gregório
- Complexo Turístico Mirante Ponte Estaiada
- Museu do Piauí
- Parque Potycabana
- Parque da Cidadania
- Parque Lagoas do Norte
- Parque Zoobotânico
- Shopping da Cidade
- Parque da Cidade
- Jardim Botânico (Parque Ambiental de Teresina)
- Parque Floresta Fóssil
- Corso de Teresina
- Gastronomia Típica Local
- Artesanato Local
- Carnaval de Teresina
- Feira de Turismo Rural - Cacimba Velha

**Tabela 13 – Mapeamentos dos Equipamentos Turísticos de Teresina**

| Equipamento | Quantidade |
|---|---|
| **PONTES** | **12** |
| Pontes sobre o Rio Parnaíba | 3 |
| Pontes sobre o Rio Poti | 9 |
| **MOBILIDADE DE TRANSPORTE** | **8** |
| Terminais de Integração | 8 |
| **COMPRAS** | **33** |
| Shoppings e Feiras | 9 |
| Mercados | 6 |
| Roupas de Aluguel | 5 |
| Livrarias | 13 |
| **MECÂNICA** | **14** |
| Oficinas Concessionárias | 14 |
| **MEIOS DE HOSPEDAGEM** | **48** |
| Hotéis | 33 |
| Flats | 3 |
| Pousadas | 6 |
| Motéis | 6 |
| **REFEIÇÕES FORA DO LAR** | **212** |
| Gastronomia tradicional | 10 |
| Comidas Típicas | 14 |
| Churrascarias | 25 |
| Gastronomia Contemporânea | 13 |
| Comida Árabe | 1 |
| Comida Italiana | 2 |
| Cozinha Natural | 7 |
| Peixes e Frutos do Mar | 7 |
| Fast Food | 6 |
| Açaiterias | 15 |
| Hamburguerias | 13 |
| Pizzarias | 22 |
| Cozinha Oriental | 15 |
| Botecos | 7 |
| Bares | 10 |
| Cafés e Padarias | 16 |
| Restaurantes Self-Service | 20 |
| Sorveterias | 9 |
| **SERVIÇOS** | **64** |
| Bancos | 8 |
| Casas de Câmbio | 5 |
| Agências de Viagens | 22 |
| Locadoras e Veículos | 11 |
| Guias de Turismo cadastrados no MTUr | 9 |
| Bibliotecas | 9 |
| **AUDITÓRIOS** | **183/36.618** |
| Auditórios em Meios de Hospedagem | 46/7.385 |
| Auditórios em Faculdades | 28/4.954 |
| Auditórios em Órgãos Públicos | 30/4.775 |
| Auditórios em Clínicas e Hospitais | 8/804 |
| Auditórios em Outros Locais | 71/18.700 |
| **PARQUES E PRAÇAS** | **44** |
| Parques Ambientais | 37 |
| Praças | 7 |
| **LAZER E ENTRETENIMENTO** | **38** |
| Casas de Shows e Boates | 19 |
| Cinemas | 3 |
| Espaços Esportivos | 5 |
| Espaços de Lazer e Entretenimento | 11 |
| **INFORMAÇÕES TURÍSTICAS** | **4** |
| Centrais de Atendimento ao Turista (CATs) | 4 |
| **EVENTOS** | **62** |
| Eventos programados no ano | 62 |

Fonte: Semdec/2021.

## 2.5 Infraestrutura

### 2.5.1 Obras

Pensando no bem-estar da população, para os próximos quatro anos existe o desenvolvimento de projetos como as Praças Gourmet, que tem como objetivo formalizar o comércio de produtos alimentícios; Píer Flutuante para melhorar a urbanização da cidade, como também para lazer das pessoas; Praça Jéssica Nogueira, que irá se realizar no Bairro Morada do Sol. Prolongamento da Avenida Zequinha Freire até a Avenida Aviador Rossini Morada Luna e prolongamento da Avenida Raul Lopes. Galeria da Zona Leste, com a continuação de sua obra até a Praça do Prefeito entre outros.

Observando esses dois primeiros Quadrimestres de 2021, a prefeitura de Teresina em todas as duas zonas da cidade por meios de suas SAADs tem no seu portifólio 187 obras, sendo 62 já finalizadas, 89 em execução e 36 paralisadas devido, principalmente, por dificuldades pelas empreiteiras em honrar cláusulas contratuais na execução dessas obras.

**Tabela 14 – Situação das Obras por zona de Teresina (Agosto/2021)**

| Zonas | Em Execução | Finalizada | Paralisada | Total |
|---|---|---|---|---|
| **Centro/Norte** | 25 | 24 | 0 | 49 |
| **Leste** | 14 | 0 | 0 | 14 |
| **Rural/Leste** | 2 | 0 | 0 | 2 |
| **Rural/Norte** | 1 | 0 | 0 | 1 |
| **Rural/Sudeste** | 1 | 0 | 0 | 1 |
| **Sudeste** | 1 | 0 | 0 | 1 |
| **Sul** | 45 | 38 | 36 | 119 |
| **Total Geral** | **89** | **62** | **36** | **187** |

Fonte: SIMAPP (PMT/2021).

**Tabela 15 – Situação das Obras por tipo (Agosto/2021)**

| Obra | Em Execução | Finalizada | Paralisada | Total |
|---|---|---|---|---|
| **Drenagem** | 1 | | | 1 |
| **Educação** | 12 | 1 | | 13 |
| **Equipamentos públicos** | 9 | 2 | 2 | 13 |
| **Esporte e Lazer** | 8 | 24 | | 32 |
| **Habitação** | | | 1 | 1 |
| **Iluminação e Eletricidade** | | 1 | | 1 |
| **Mobilidade Urbana** | 40 | 33 | 33 | 106 |
| **Obras de Manutenção Zeladoria** | 17 | 1 | | 18 |
| **Obras diversas** | 1 | | | 1 |
| **Saúde** | 1 | | | 1 |
| **Total Geral** | **89** | **62** | **36** | **187** |

Fonte: SIMAPP (PMT/2021).

### 2.5.2 Moradia

A cidade de Teresina tem sentido os efeitos do acelerado processo de urbanização do Brasil que ao longo dos anos tem se intensificado. Assim, as ocupações urbanas irregulares enquanto expressões de luta pela moradia enfrentam resistências de caráter público e privado, uma vez que as pessoas que as constituem não dispõe de renda suficiente para a compra de moradia, restando-lhes como "alternativa concreta" ocupar espaços ociosos na cidade.

A falta de moradia resultante da conjuntura política e social caracteriza-se um dos principais problemas do mundo atual. Em Teresina, assim como em outras capitais brasileiras esse problema resultou no aumento das ocupações urbanas irregulares. Embora ao longo dos anos 1990, no Brasil, as ocupações tenham diminuído, em Teresina, registrava-se um aumento significativo dos conflitos por moradia, a exemplo, destacas e a ocupação Vila Irmã Dulce que ocorreu em 1998.

A informalidade urbana associada às condições precárias de moradia constitui um fenômeno intrinsecamente ligado à produção do espaço urbano da capital piauiense. Com a velocidade do processo de urbanização, desde meados do século XX, vinculada aos fluxos migratórios provenientes do sertão nordestino, as famílias sem alternativas viáveis de moradia na cidade ocuparam informalmente imóveis públicos e privados em áreas sem infraestrutura. Para ter um lugar na cidade, inúmeras famílias se submeteram e se submetem – para além da falta da propriedade fundiária – a condições insalubres e muitas vezes em situação de risco, como beiras de córregos, mananciais e encostas.

Essa área temática tem suas ações implementadas, principalmente, para atender ao objetivo de promover o direito à moradia digna e acesso a serviços e espaços públicos.

O quadro hoje existente é o resultado explícito de intervenções insuficientemente realizadas por parte do poder público no decorrer das últimas décadas. O estabelecimento de diretrizes e metas direcionadas não só priorizou, mais recentemente, a redução do déficit habitacional, com a construção de unidades habitacionais como também investiu esforços na regularização fundiária de assentamentos precários, apresentando resultados positivos tais como: 22 mil famílias beneficiadas com unidades habitacionais, superando em mais de quatro vezes o número de 4.022 unidades entregues nas duas gestões anteriores (2005-2012) e 1.144 unidades habitacionais passaram pelo processo de titularização imobiliária policiando a segurança patrimonial tão almejada pelos seus respectivos proprietários. Um dos grandes compromissos da gestão, oriundos do plano Teresina 2021, constitui a superação das desigualdades sociais e territoriais, principalmente das condições dramáticas das áreas mais precárias da cidade. O referido pacto envolve assegurar a melhoria da habitabilidade a todos os seus cidadãos, quaisquer que sejam sua faixa de renda, idade ou estilo de vida, buscando, no quadriênio 2021-2025, desenvolver ações e projetos de forma articulada e intersetorial de mais de um eixo estratégico, no sentido de proporcionar pavimentação asfáltica e ações de regularização fundiária entre outras.

### 2.5.3 Saneamento e Drenagem

Dois temas estão estritamente associados ao processo de ocupação e expansão da cidade de Teresina: fatores relacionadas ao ambiente natural, mais particularmente sua hidrografia, que vai impor limites a ocupação do território pelas inundações naturais de seus rios e lagoas, e pelos alagamentos que decorrem da insuficiente drenagem urbana; e a demanda por moradia e terra urbanizada frente a um crescimento populacional expressivo que vai ser suprido em maior escala pela provisão pública e pela ocupação informal da terra.

A Águas de Teresina possui concessão plena do serviço de água e esgoto na capital, com área de atuação na zona urbana. O contrato de concessão foi assinado em 22 de março de 2017, com início da operação em 7 de julho do mesmo ano. O prazo de atuação no município é de 30 anos e o investimento a ser realizado é de R$ 1,7 bilhão.

Teresina conta com duas Estações de Tratamento de Água: ETA Sul e ETA Norte, que captam água do Rio Parnaíba, maior rio genuinamente nordestino. Além disso, o sistema de fornecimento de água tratada na cidade conta com 102 poços tubulares profundos ativos; cerca de 2.900 km de rede de distribuição; 33 estações elevatórias de água; 74 reservatórios de grande porte e 19 reservatórios de pequeno porte.

**Tabela 16 – Indicadores de Saneamento Básico em Teresina**

| População Atendida/Área Urbana | | Volume Produzido/Tratado (1000m³/ano) | | Extensão da Rede | |
|---|---|---|---|---|---|
| **Água** | **Esgoto** | **Água** | **Esgoto** | **Água** | **Esgoto** |
| 818.595 (100%) | 310.235 (35,65%) | 106.885 m³ | 10.375 m³ | 2.889 km | 537 km |

Fonte: SEMDUH/2021.

O maior foco e principal desafio do contrato de subconcessão é a ampliar o acesso dos teresinenses à rede de esgotamento sanitário, com investimento de 80% dos recursos previstos. De 2017 até então, a Águas de Teresina vem trabalhando intensamente nesse propósito. O índice antes de 19% saltou para 35,65%, representando um avanço de mais de 88% em pouco mais de três anos de atuação na capital do Piauí. Com o Programa Teresina Saneada, em poucos anos o índice de esgotamento sanitário chegará a 40%. Para isso, a empresa já iniciou as obras de expansão da rede, onde serão construídos mais de 418 km de redes coletoras e 61 estações elevatórias de esgoto.

As Estações de Tratamento de Esgotos (ETEs), Estações Elevatórias de Esgotos (EEEs) passaram por readequações com reativação de geradores, instalação de equipamentos reserva, além da urbanização em algumas dessas unidades. Todos esses investimentos fazem parte do planejamento de modernização e ampliação da rede de esgoto. Em média, são realizadas mensalmente 1.389 análises apenas no setor de esgotamento. Os investimentos iniciais resultaram no aumento do atendimento à população, bem como na garantia da eficiência e confiabilidade operacional do sistema.

A ampliação da cobertura de esgotamento sanitário traz impactos positivos no desenvolvimento da cidade, com ganhos socioeconômicos e na saúde, qualidade de vida, como a redução de doenças por veiculação hídrica. Os imóveis atendidos com rede de esgoto ganham ainda em valorização imobiliária.

## 2.6 Mobilidade

Teresina se desenvolveu e evolui para se tornar uma metrópole, principalmente, quando o processo de conurbação com cidades vizinhas se concretizar, podendo agravar assim, alguns problemas de organização urbana, fluxo de pessoas e ocupação de espaços subutilizados. Nessa dinâmica, a organização das vias e estruturas de acomodação que facilitam o transporte de cargas e trânsito de pessoas criará uma ordem bem mais complexa do que a atual.

A dinâmica econômica acompanhada pelo aumento demográfico acelerou o processo de urbanização, de migrações internas e pendulares, e de infraestrutura de transporte em Teresina, principalmente, no meio urbano nos últimos 50 anos. Na zona rural, esse processo avança, mas em ritmo moderado (PTOR/2016)[1]. Os Gráficos 9 e 10 mostram a evolução do crescimento das populações urbanas e rurais no Brasil e Teresina entre 1940 a 2010, e o Gráfico 11 e a Figura 11 mostram a proporção da população urbana e rural de Teresina em 2015 que segundo PTOR/2016 tinha uma densidade demográfica urbana de 3.013,3 hab./Km$^2$ e na zona rural de 42,89 hab./Km$^2$.

**Gráfico 9 - Evolução do crescimento das populações urbanas e rurais no Brasil entre 1940 a 2010**

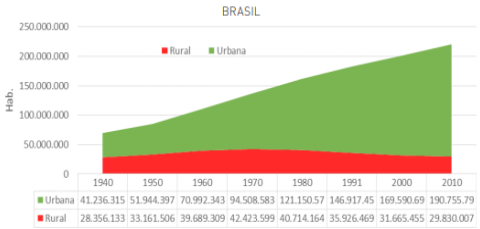


Fonte: Censo Demográfico (IBGE 1940-2010)/Plano Diretor de Transporte Rural (PTOR/2016)

**Gráfico 10 - Evolução do crescimento das populações urbanas e rurais em Teresina entre 1940 a 2010**

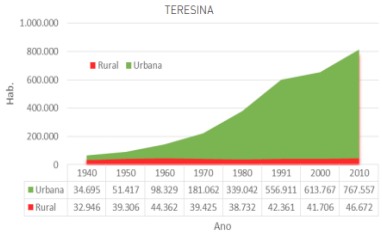


Fonte: Censo Demográfico (IBGE 1940-2010)/Plano Diretor de Transporte Rural (PTOR/2016)

[1] Plano de Transporte Operacional de Passageiros por Ônibus no Ambiente Rural do Município de Teresina/PI - PTOR/2016.

**Gráfico 11 - Proporção da população urbana e rural de Teresina em 2015**

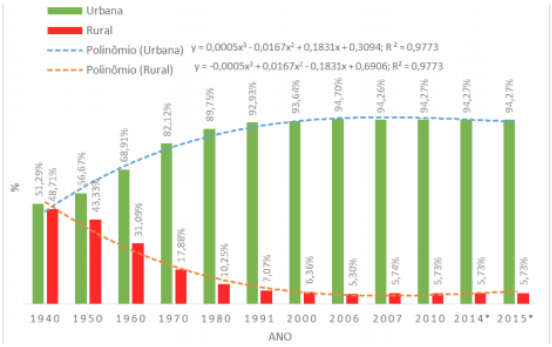


Fonte: Censo Demográfico (IBGE 1940-2010)/Plano Diretor de Transporte Rural (PTOR/2016)

**Figura 11 - Zonas urbana e rural de Teresina em 2015**

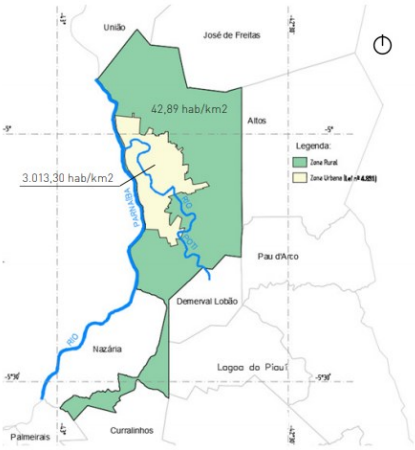


Fonte: Plano Diretor de Transporte Rural (PTOR/2016)

Segundo o Diagnóstico de Teresina para a década de 2000 a 2010, inserido na agenda 2030, realizado pela Secretaria Municipal de Planejamento (Semplan/2013), Teresina é um centro dinamizador econômico importante por concentrar a oferta de bens e serviços regionais. Isso faz com que se observe uma grande movimentação de veículos na capital e níveis de poluição em geral que, no médio e longo prazos, tendem a se agravar.

Se se considerar que Teresina passa por uma processo de desconcentração centro-periferia, desviando suas atividades econômicas para as regiões que mais crescem, os problemas de infraestrutura urbana tendem a ficar mais complexos e a gerar grandes transtornos para a população. Nas regiões norte, sul e leste, por exemplo, que atualmente são as que mais recebem novos empreendimentos imobiliários, os itinerários urbanos ficam prejudicados pelas condições das vias de acesso, muitas em péssimo estado e as vezes inexistentes, agravam as condições de circulação das pessoas no município.

Em relação ao movimento de cargas, tida como uma atividade indicadora da boa qualidade da mobilidade urbana, de vida e de pujança econômica, as cidades devem garantir as condições necessárias para que o direito constitucional de ir e vir sejam garantidos. Segundo o IBGE (2010), Teresina apresenta apenas 5,8% de domicílios urbanos em vias públicas com urbanização adequada, ou seja, com presença de bueiro, calçada, pavimentação e meio-fio, ocupando a 5ª posição no Estado e 1763º entre as 5570 cidades brasileiras.

Um ponto relevante, decorrente de sua posição geográfica, refere-se as poucas pontes e viadutos existentes na cidade, o que concentra o trânsito de veículos por poucas vias, muitas vezes sem estabelecimento de horários para veículos pesados, aumentando a ocorrência de congestionamentos e dificultando a realização de atividades e a vida do cidadão. Mesmo com algumas medidas, algumas delas questionáveis por parte da população como a retirada de retornos em muitas vias, muito tem-se que ser realizado em relação a planejamento urbano para contornar/resolver os problemas de transporte na cidade.

É importante ressalvar também, em relação a infraestrutura, a dificuldade no estacionamento de veículos no centro comercial da cidade e suas adjacências. Tal problema impacta na permanência de muitas atividades comerciais no centro da cidade, ameaçadas pela concorrência com shopping centers e por alguns outros fatores como: a ausência de espaços de estacionamento público, o alto custo das tarifas dos estacionamentos privados, a aglomeração de pessoas, as péssimas condições sanitárias em muitos pontos e de conforto aos consumidores que precisam ir ao centro da cidade para realizar compras.

**Gráfico 12 - Evolução da Frota de Veículos em Teresina (Maio 2018-2021)**

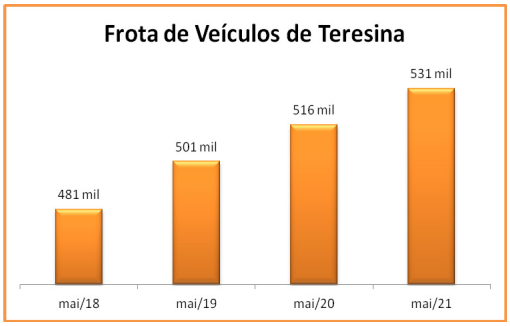


Fonte: Ministro da infraestrutura-Frotas de veículos

Em março/2021, a frota de veículos em Teresina foi de 531 mil veículos, com automóveis/camionete representavam 42%, as motocicletas/motonetas, com 41%. Podemos observar que no período do último quadriênio, a taxa de crescimento da frota, foi superior a dois dígitos, com crescimento de 10%. Mesmo nos anos de Pandemia do Coronavírus, a frota local contínua crescendo.

**Gráfico 13 - Tipos de Veículos em Teresina (Maio 2021)**

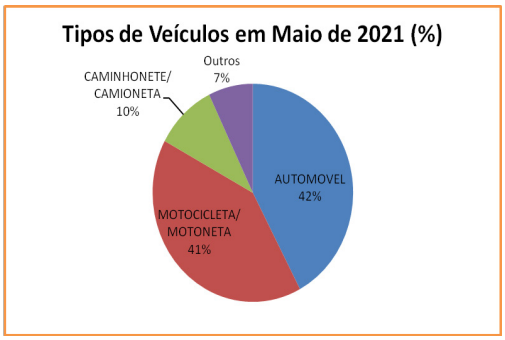


Fonte: Ministro da infraestrutura-Frotas de veículos

Outro fator importante é o nível de participação de Motocicleta/motoneta na frota de veículos da cidade. Em comparação com as outras capitais do nordeste Teresina é a que tem maior participação de Motocicleta/Motoneta, representando 41% da frota de veículos locais, em seguida vem São Luís(MA) com 30% de representação.

**Tabela 17 – Participação das Motocicleta/motoneta na frota de veículos das capitais do nordeste.**

| Município | Total | Motocicleta | Motoneta | Motocicleta /Motoneta | % |
|---|---|---|---|---|---|
| Teresina | 530.849 | 188.141 | 27.799 | 215.940 | 41% |
| São Luís | 434.265 | 114.849 | 14.560 | 129.409 | 30% |
| Fortaleza | 1.165.563 | 323.387 | 12.650 | 336.037 | 29% |
| Joao Pessoa | 422.262 | 113.836 | 7.327 | 121.163 | 29% |
| Natal | 429.896 | 101.520 | 7.252 | 108.772 | 25% |
| Aracaju | 322.837 | 66.582 | 12.144 | 78.726 | 24% |
| Maceió | 368.525 | 82.260 | 6.113 | 88.373 | 24% |
| Recife | 709.690 | 153.808 | 9.043 | 162.851 | 23% |
| Salvador | 971.263 | 149.452 | 13.736 | 163.188 | 17% |

Fonte: Ministro da infraestrutura-Frotas de veículos

Essas informações são relevantes, principalmente quanto as motocicletas, pois essas são os veículos que mais se envolvem em acidentes de trânsito e consomem fatia considerável do orçamento do principal hospital da cidade que atende vítimas de acidente de trânsito, o Hospital de Urgência de Teresina (HUT).

Essa frota de veículos também vem de outras cidades próximas em movimentos pendulares, principalmente de Timon. Muitos trabalhadores dessa cidade se deslocam diariamente para Teresina, aumentando sensivelmente o tráfego de carros e de ônibus coletivos sobre as pontes que interligam as duas cidades. No longo prazo, com a intensificação das relações econômicas entre Timon e Teresina, outras formas de transporte terão de ser implementados para garantir as trocas comerciais e de pessoas entre esses municípios.

Por fim, no que se refere ao transporte público em Teresina, algumas medidas foram implementadas nos últimos anos para melhorar a infraestrutura, como a aquisição de novos veículos para compor a frota de ônibus coletivos no município. Também, foram criados corredores exclusivos para ônibus e alterada a organização da malha urbana. Criou-se o "Sistema de Transporte Público Coletivo Urbano de Passageiros" (Integra), mas muitas reclamações surgiram e questionam a eficiência dessas mudanças, principalmente, pelos seus usuários. Argumenta-se que a tarifa ficou sensivelmente mais cara, o tempo de deslocamento ficou mais longo e aumentou a insegurança nos terminais de ônibus do município.

Atrelado a esses problemas, também é observada muita confusão na sinalização de corredores de tráfego na cidade em virtude das obras e de falhas de engenharia na implantação do sistema Integra, que inclusive, já motivou muitos casos de acidentes e até mortes de pedestres.

Vale ressaltar ainda que, nos últimos anos, devido aos problemas no uso do transporte coletivo, outros meios ganharam importância e ganham espaço frente aos problemas de um sistema de transporte público ainda deficiente no município. Sobre o transporte alternativo por aplicativo, a administração municipal ainda não regulamentou a oferta desse serviço, o que inviabiliza o exercício da atividade de maneira legal e prejudica a econômica da cidade.

## 2.7 Meio Ambiente

Teresina é uma cidade que possui características naturais bastante peculiares por se situar em uma faixa de transição entre biomas: Caatinga, Cerrado, Matas dos Cocais e Amazônico. O reflexo disso está na biodiversidade principalmente observada na flora e na fauna.

Em razão da quantidade de biomas da qual faz parte, Teresina encontra-se em um agrupamento de formações vegetais, caracterizado por diversos extratos arbóreos, arbustivos e herbáceos, de grande variedade. No tocante a fauna, nas áreas com ecossistemas ainda preservados e nas margens dos rios e lagoas, é possível verificar, mesmo na zona urbana, diversas espécies de animais silvestres como capivaras e iguanas.

A cidade fica numa planície, sendo boa parte de seu território plano e de baixa altitude. Entre as unidades de solo predominantes no município, destacam-se o Latossolo Vermelho-Amarelo e o Podzólico Vermelho-Amarelo, ambos de textura média. O primeiro ocorre com maior frequência nos trechos planos do município, apresentando-se profundos, bem desenvolvidos, de boa drenagem, com baixa fertilidade natural e acidez elevada.

Quanto à hidrografia, Teresina possui posição privilegiada, pois é cortada por dois rios perenes que dividem a cidade leste-oeste e que formam um encontro de rios bastante raro em outras regiões do país: o rio Parnaíba, com 90 km de margens e o rio Poti, com 59 Km de margens dentro do município. A região é também beneficiada pela disponibilidade abundante de águas subterrâneas. O rio Parnaíba é perene e no período de chuvas mais frequentes, sua vazão pode chegar a 433 milhões de m³ de água por dia. Já o rio Poti, um dos grandes afluentes do Parnaíba, mesmo tendo regime intermitente, no trecho que corta o município de Teresina permanece com água durante todo o ano. Apresenta uma vazão média anual de 121 m³/s.

De acordo com a classificação climática de Köppen, o clima de Teresina caracteriza-se por ser do tipo tropical subúmido quente (Aw'). Tendo como característica esse tipo de clima, a precipitação pluviométrica em Teresina apresenta uma média anual de 1.332 mm. Entretanto é frequente a distribuição irregular das chuvas. Estes níveis pluviométricos têm se mantido estáveis nestes quase 100 anos, apresentando alguns períodos muito chuvosos e outros de baixa precipitação pluviométrica. A temperatura média mensal sofre pouca oscilação ao longo do ano em Teresina, conforme se constata em toda a região nordeste. Esse fato é marcante devido à localização do Estado do Piauí, próximo da linha do equador. Nos últimos anos, a temperatura média de Teresina ficou em torno de 29ºC, com uma grande variação entre o dia e a noite. Durante o dia, as temperaturas são mais altas, acima dos 30ºC e durante a noite abaixo de 25ºC, com uma variação média próxima de 10ºC. Uma análise das temperaturas extremas observadas mostra que elas podem atingir valores que causam certo desconforto (36,7ºC).

Diversos problemas ambientais assolam Teresina há décadas. Os ecossistemas vêm sendo bastante alterados pela crescente e desorganizada ocupação, seja em áreas de drenagem de águas das chuvas e margens de rios, seja em áreas com topografia de encostas, colocando em risco comunidades carentes em nossa cidade. Uma intensa extração mineral, tanto nos morros quanto nas margens e leitos dos rios, dado o intenso desenvolvimento do setor da construção civil e extração de areia por meio de dragas, além de falhas na condução do licenciamento ambiental municipal, tem prejudicado não somente os rios, como também suas margens, pois faz aumentar o desmatamento das encostas, forma intensas voçorocas e, consequentemente, agrava o assoreamento dos rios Poti e Parnaíba. A poluição dos rios é outro fator de bastante preocupação.

O desconforto climático, causado por fatores internos, tais como desmatamentos e incêndios, a diminuição de sua vegetação para dar lugar pavimentação asfáltica e novos empreendimentos imobiliários e o aumento da produção de resíduos sólidos que poderiam ser reciclados gerando emprego e renda na cidade é outro ponto de atenção.

Para isso, o município de Teresina possui uma larga legislação que visa a legalização

de práticas voltadas a proteção do seu meio ambiente, impondo limites e regras para utilização do seus recursos naturais de forma sustentável. Dentre elas, podemos citar a Lei 4.632/14 que dispõe sobre a adoção de áreas verdes públicas em Teresina, Lei 3.924/09 que dispõe sobre dispõe sobre a coleta, reutilização, reciclagem, tratamento e disposição final de lixo, Lei 3.923/09 que dispõe sobre a implantação da coleta de lixo reciclável nos condomínios residências e comerciais; postos de gasolina e afins, Lei 3.903/09 que dispõe sobre a Campanha Permanente de Incentivo a Arborização de ruas e praças, Lei 3.563/06 que cria zonas de preservação ambiental, institui normas de proteção de bens de valor cultural e dá outras providências, entre várias outras normas que demonstram a atenção e cuidado que o município destaca ao seu meio ambiente e que servirão de base para elaboração de projetos que buscarão o enfrentamento desses problemas.

### 2.8 Segurança

Um dos mais importantes problemas públicos do Brasil é a violência. O Estado do Piauí com o intuito de se munir de informações para proposição de ações preventivas e de combate efetivo, passa a produzir análises e diagnósticos com base em dados práticos. Assim surge o Relatório de Criminalidade, que é um documento que reúne informações sobre a violência no Piauí, o qual é gerido pela Secretaria de Segurança Pública (SSP) por meio do Núcleo Central de Estatística e Análise Criminal.

O Relatório de Criminalidade 2020 apresenta informações sobre crimes de homicídio doloso, roubo seguido de morte, feminicídio, infanticídio, entre outros, que são denominados de Crimes Violentos Letais Intencionais (CVLIs).

Na capital, no ano de 2020, houve 299 Mortes Violentas Intencionais (MVI), significando um aumento de 23,55% no comparativo com 2019, sendo que 76,25% foram causadas por uso de arma de fogo.

**Gráfico 14 - Mortes Violentas Intencionais (MVI)**

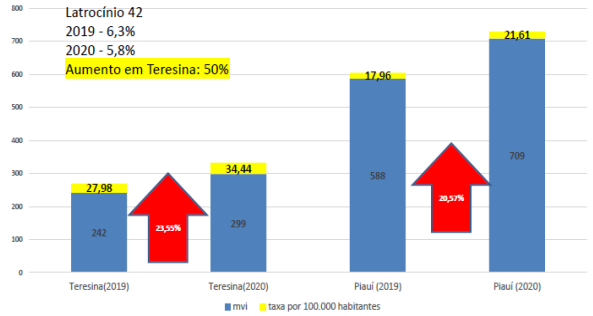


Fonte: Relatório de Criminalidade 2020/Núcleo Central de Estatísticas e Análise Criminal da Secretaria Estadual de Segurança Pública do Piauí.

Com relação ao sexo das vítimas, 94,3% de vítimas são do sexo masculino e 5,7% do sexo feminino. Quando analisado por região, a com maior concentração de MVIs é a zona sul com 36% dos casos, seguida pelas zonas norte e leste, ambas com 23%, conforme Figura 12.

**Figura 12 - MVIs por região e sexo**

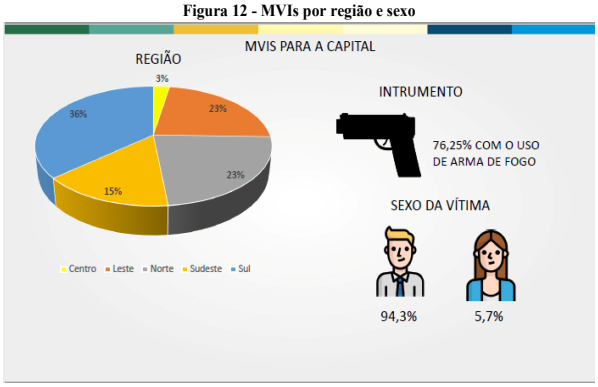


Fonte: Relatório de Criminalidade 2020/Núcleo Central de Estatísticas e Análise Criminal da Secretaria Estadual de Segurança Pública do Piauí.

Quando analisado sob a ótica do perfil racial, os pardos foram às maiores vítimas, totalizando 79% das ocorrências. Outro aspecto a ser considerado é o perfil etário das vítimas, onde a grande maioria dos registros se concentram na faixa etária de 0 a 29 anos, totalizando 51,14% to total de casos, seguido pela faixa etária de 30 a 49 anos com 36,07%.

**Figura 13 - MVIs por perfil racial e etário**

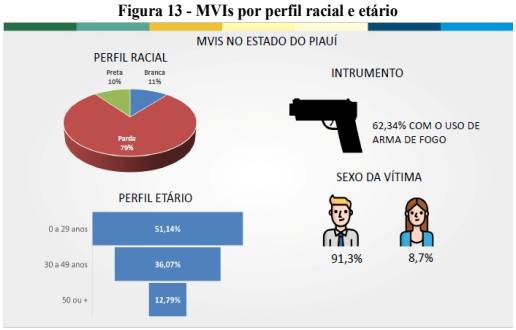


Fonte: Relatório de Criminalidade 2020/Núcleo Central de Estatísticas e Análise Criminal da Secretaria Estadual de Segurança Pública do Piauí.

Os roubos em geral no município tiveram uma redução de 28,07% de 2019 para 2020, de acordo com a série histórica apresentada no Gráfico 15.

**Gráfico 15 - Roubos em geral**

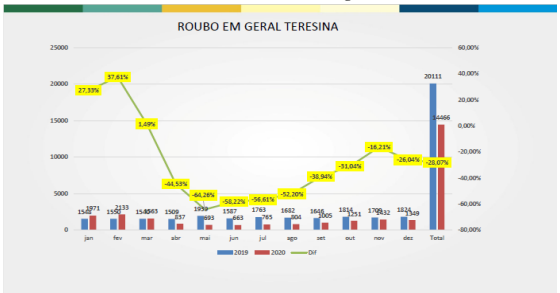


Fonte: Relatório de Criminalidade 2020/Núcleo Central de Estatísticas e Análise Criminal da Secretaria Estadual de Segurança Pública do Piauí.

Conforme Gráfico 16, os casos de feminicídio na capital do estado aumentaram um ponto na média de casos anuais se comparado a 2019, passando de 5 para 6 casos.

**Gráfico 16 - Série Histórica de Feminicídios**

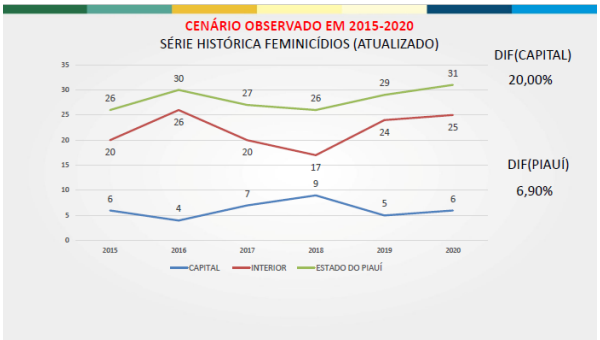


Fonte: Relatório de Criminalidade 2020/Núcleo Central de Estatísticas e Análise Criminal da Secretaria Estadual de Segurança Pública do Piauí.

Na promoção da segurança pública no município de Teresina, temos como importante ferramenta a Guarda Municipal que a partir de março de 2021, devido à reforma administrativa, passou a integrar a Secretaria Municipal de Governo (SEMGOV).

A Guarda Municipal é composta por 370 guardas efetivos e atualmente tem por objetivo criar e fortalecer a política de Segurança Municipal, tendo como resposta concreta o enfrentamento à violência pelo município por meio das ações articuladas em duas frentes: uma preventiva que aborda os três níveis de prevenção (Primária, Secundária e Terciária) e outra repressiva, com ações articuladas nas instâncias Municipal, Estadual e Federal, além de prevê o atendimento as situações de desastres e infortúnios com ações de Defesa Civil.

### 2.9 Governança

A administração pública contempla um cabedal de pastas especificas que gerenciam as grandes áreas de atenção das políticas públicas desenvolvidas pelo ente público.

Com base nos dados contidos nos balanços e nos relatórios exigidos pela Lei de Responsabilidade Fiscal, pode-se demonstrar que a Prefeitura de Teresina tem bom

desempenho na gestão de suas contas.

O ano de 2020 foi um ano atípico devido a pandemia causada pelo Covid-19, o que gerou um cenário econômico desfavorável. Foi decretado estado de calamidade pública a partir do dia 20 de março, o qual foi estendido até o final do exercício. Durante esse período foram aberto créditos extraórdinários com o objetivo de cobrir o aumento dos gastos públicos provocados pela pandemia. Vale ressaltar que o município recebeu recursos do governo federal a título de auxílio financeiro, os quais foram utilizados no enfrentamento dos efeitos da pandemia.

Conforme informações do E-Governe (2020), Teresina registrou 3,2 bilhões de reais de receita total, apresentando um decréscimo de 0,75 % em relação ao exercício de 2019. Destas, 569 milhões foram tributárias, 86 milhões da cobrança de IPTU, 255 milhões da arrecadação de ISS e 25 milhões de ITBI. O restante é advindo de outras fontes de receitas. Ainda em 2020, Teresina arrecadou 87 milhões de reais de receita de capital, o que representa cerca de 50,79% a menos se comparado ao exercício anterior, o que pode ser explicado pela paralização das atividades econômicas. As transferências correntes somaram 2 bilhões em 2020, gerando uma variação positiva de 14,09% no comparativo com 2019, que pode ser justificado pelo aumento das transferências ao SUS e outras transferências da União, onde se inserem os auxílios financeiros.

Em 2020 o total de despesas empenhadas foi de 3,2 bilhões de reais, sendo que 92,54% correspondiam a despesas correntes e os 7,46% restantes compunham as despesas de capital. As despesas de pessoal compuseram 50,24% das despesas totais e houve um crescimento de 7,45% em comparação ao exercício anterior. Os juros e encargos da dívida tiveram uma redução de 38,54% nesse período, ocasionado pela suspensão do pagamento autorizado pela publicação da Lei Complementar 173/2020.

A Dívida Consolidada Líquida de Teresina foi de 527 milhões, representando uma variação positiva de 13,99% em relação a 2019.

Com relação à aplicação dos limites constitucionais, na Educação foi aplicado 21,34% da receita líquida de impostos, ou seja, abaixo dos 25% definidos na Constituição. A pandemia impôs uma série de modificações no ensino, como o ensino remoto, que permitiu o fechamento das escolas e consequente diminuição dos gastos com energia elétrica, água, transporte escolar, entre outros. Também houve a suspensão do pagamento patronal ao Regime Próprio de Previdência, o que acabou impossibilitando o alcance dos 25%. Na saúde, onde há a obrigatoriedade de aplicação do mínimo de 15%, o município de Teresina aplicou 42,25% para fazer frente ao enfretamento da pandemia. O aumento se justifica pelo aumento das transferências federais ao SUS e também pelo incremento da aplicação de recursos de impostos do município.

Dentre os problemas mais sensíveis nessa pasta na atual gestão estão a necessidade de uma melhor gestão de pessoas; a melhoria da gestão de contratos, em especial, das locações de imóveis para acolher a administração direta; a modernização dos controles internos de compras e obras para proporcionar economicidade, transparência e eficiência administrativa; aumentar a participação popular no orçamento da prefeitura; modernizar e centralizar a estrutura de licitação e fortalecer mecanismos de ouvidoria.

### 2.9.1 Programa Lagoas do Norte (PLN)

O Programa Lagoas do Norte (PLN) é um programa da Prefeitura Municipal de Teresina (PMT), em parceria com o BIRD e o Governo Federal, que tem como objetivo atuar, a partir de ações integradas com abrangência multissetorial, em 13 bairros da Zona Norte da cidade de Teresina, onde residem cerca de 100 mil habitantes.

A Região das Lagoas do Norte, localizada na confluência dos rios Parnaíba e Poti, distante em média 6 km do centro da cidade de Teresina, é habitada principalmente por famílias de baixa renda que ocuparam a região de forma desordenada e inadequada ao longo de várias décadas. Esta região apresenta um contexto de grande vulnerabilidade ambiental e social: (i) aterramento parcial ou total de lagoas naturais ou artificiais para a construção de moradias; (ii) ocupação da plataforma dos diques de contenção para construção de moradias; e (iii) ocupação de áreas localizadas abaixo da cota de inundação periódica dos rios e lagoas.

O objetivo do Programa é:

(i) Modernizar e melhorar a capacidade de gestão da PMT nos aspectos financeiros, urbanísticos, ambientais, na prestação de serviços básicos e no desenvolvimento econômico; e

(ii) Melhorar a qualidade de vida da população de baixa renda da Região das Lagoas do Norte, em Teresina.

Em consonância com esses objetivos, as atividades do Programa estão estruturadas em três Componentes:

a) Modernização da Gestão Municipal, Desenvolvimento Urbano e Gerenciamento do Projeto;

b) Desenvolvimento Urbano – Ambiental Integrado nas Lagoas do Norte; e

c) Desenvolvimento Econômico e Social nas Lagoas do Norte.

A atuação integrada e multissetorial do PLN está focada em promover melhorias econômicas, sociais e ambientais na vida de 96 mil pessoas (IBGE, 2010), em sua maioria pobres, residentes em 13 bairros da Zona Norte da cidade de Teresina, onde incidem graves problemas de inundação, poluição, marginalidade e carência de serviços básicos.

Os 13 bairros que formam a área de atuação do Programa na Zona Norte, conhecida como área das Lagoas, são: São Francisco, Mocambinho, Poti Velho, Olarias, Alto Alegre, Itaperu, Mafrense, São Joaquim, Nova Brasília, Aeroporto, Alvorada, Matadouro e Acarape.

O Projeto alcançou notável sucesso na sua primeira fase de implementação. Mas, na segunda fase, enfrentou diversos desafios que afetaram, significativamente, o ritmo da sua execução, causando importantes atrasos nos cronogramas. Entre os desafios, destacam-se a instabilidade institucional do Programa Minha Casa Minha Vida, a pandemia da COVID-19 e o Painel de Inspeção do Banco Mundial, que se constituiu num grande entrave ao reduzir drasticamente a velocidade da execução, chegando praticamente a paralisar o Projeto.

Abaixo, segue um breve descritivo sobre algumas ações em execução que estão sendo executadas pelo Programa no âmbito dos três componentes que compõem sua estrutura conforme mencionado acima:

● **COMPONENTE 1:** Apoio à Gestão Municipal

1. Melhorar a competitividade nos segmentos de serviços de saúde, educação e moda – SEMDEC;

2. Plano Municipal de Cultura – FMC; e

3. Fortalecimento institucional da SEMAM, com reforma da sede, aquisição de equipamentos e consultorias.

● **COMPONENTE 2:** Requalificação Urbana e Ambiental

1. Obras de Requalificação das Lagoas do Mazarine, São Joaquim, Piçarreira e Oleiros;

2. Obra de Requalificação do Canal do Matadouro; e

3. Reassentamento para famílias em áreas de risco.

● **COMPONENTE 3:** Ações para desenvolvimento social e econômico da região

1. Implementação do Circo Escola para atender 300 crianças (Ciranda Social) – FMS/SEMCASPI;

2. Fomento ao protagonismo e empreendedorismo de jovens – SEMJUV;

3. Cursos profissionalizantes para as famílias Reassentadas - FWF;

4. Desenvolvimento econômico local – oferecer mais oportunidades de renda para a população local – SEMDEC, SEMEST;

5. Redução da criminalidade e prevenção da violência – SEMCASPI;

6. Atividades de educação ambiental – NEA; e

7. Qualificação profissional focada na questão de Gênero – FWF/SMPM.

### 2.9.2 Agenda 2030

A Agenda Teresina 2030 é uma estratégia do governo local que promove inovação para o desenvolvimento sustentável. Combinamos uma abordagem de cidade inteligente com uma metodologia de governo aberto para acelerar o alcance da Agenda 2030. Transparência, co-criação, dados e processos abertos estão no cerne da estratégia Teresina 2030. Nós imaginamos um mundo no qual Teresina é mais igual, sustentável e resiliente à mudança climática, como resultado de um esforço conjunto entre sociedade civil, setor privado e governo local.

Desenvolvemos projetos nas áreas de sustentabilidade, meio ambiente, urbanismo e tecnologia, e para isso contamos com parcerias e financiamentos locais e até internacionais.

Tendo como objetivo a aproximação da sociedade com os processos de tomada de decisão na gestão pública, o projeto "Observatório do Transporte: Processo de Inovação Aberta para a transparência do Transporte Público" propõe a criação de um observatório e um processo de inovação aberta para o desenvolvimento de novas tecnologias, buscando a transparência na gestão e operação do Transporte Público de Teresina. A metodologia e estratégia de inovação aberta, visa mobilizar equipes pluridisciplinares, incluindo diferentes partes interessadas: instituições, entidades comerciais regulares e entidades inovadoras (startups, por exemplo) para desenvolver projetos piloto baseado em estreita colaboração e abordagem iterativa. Os resultados desse processo serão uma Prova de Conceito (POC) com projetos que auxiliaram a gestão do Transporte Coletivo, e a criação de um Observatório do Transporte com informações e indicadores da operação.

Outro projeto em andamento é o CITinova II - Promovendo planejamento metropolitano integrado e investimentos em tecnologias urbanas inovadoras no Brasil. Esse projeto tem como objetivo do projeto é a promoção de planejamento urbano integrado em regiões metropolitanas brasileiras visando a redução de emissões de gases de efeito estufa, a conservação da biodiversidade e a obtenção de benefícios econômicos, sociais e ambientais.

Para isso, serão adotadas ações que visem promover a cooperação metropolitana (Região Integrada de Desenvolvimento Econômico - RIDE), criando uma plataforma digital metropolitana integrada para a Teresina e Timon, com dados e planos municipais e/ou metropolitanos; e assim melhorar a gestão da informação no setor público e a participação popular nas políticas públicas. O projeto também prevê a elaboração de um diagnóstico ambiental da RIDE Grande Teresina, com a construção de linhas de base para a Biodiversidade, e elaboração de um projeto piloto (articulado ao plano urbanístico) com o objetivo de reduzir a emissão de gases de efeito estufa (GEE) e de poluentes que causam danos à saúde da população. O projeto conta com o financiamento do Fundo Global para o Meio Ambiente - GEF (em inglês Global Environment Facility), tendo a proposta de projeto sido elaborada em parceria com o Programa das Nações Unidas para o Meio Ambiente (PNUMA).

Além disso, a Agenda 2030 está desenvolvendo o Programa de Resiliência Urbana de Teresina. Esse projeto visa mitigar os efeitos da mudança climática e reduzir o impacto negativo que ela têm sobre a população, precisamos construir resiliência em nosso município, qualificando e fortalecendo as capacidades do governo local e seus parceiros, incluindo as populações locais. Assim, para enfrentar este desafio, Teresina é parceira da ONU-Habitat no Programa Global de Cidades Resilientes (CRGP). O Programa envolve uma abordagem voltada para o futuro, multistakeholder, multissetorial e multirrisco, integrando todos os aspectos funcionais de planejamento, desenvolvimento e gestão de assentamentos urbanos, implementada em parceria com os principais agentes locais interessados.

Outro projeto voltado ao clima é o Programa Mulheres pelo Clima Teresina. Esse projeto integra um movimento global de empoderamento de mulheres para enfrentamento da mudança climática. Com o objetivo de ampliar o alcance global do movimento de fortalecimento da capacidade adaptativa feminina, o projeto Mulheres pelo Clima Teresina busca dar visibilidade aos desafios e oportunidades de meninas e mulheres no enfrentamento da crise socioambiental em um contexto de extremo do clima quente, ao passo que promove a liderança de meninas e mulheres de comunidades vulneráveis como uma forma de adaptação aos riscos e ameaças associados à mudança climática. O projeto é uma parceria da Agenda Teresina 2030 com o Programa Lagoas do Norte focado em três grupos de mulheres em situação de alta vulnerabilidade à mudança do clima; as horticultoras, as recicladoras e as ceramistas. O projeto prevê, através do Programa Lagoas do Norte e o Banco Mundial, uma capacitação desses 03 grupos de mulheres e um projeto de recuperação do Ecoponto.

Desde julho de 2021, Teresina passou a integrar a Rede Urban95 (Projeto Cidade para Crianças), iniciativa da Fundação Bernard van Leer que apoia a criação de políticas públicas para crianças pequenas e famílias. A Rede está presente em 8 países, sendo um destes o Brasil com 24 cidades. Durante um ano e meio, o município receberá suporte e acompanhamento do Centro de Criação de Imagem Popular - CECIP, instituição parceira da Urban95, para desenhar e implementar ações que melhorem a qualidade de vida e a experiência das crianças de até 6 anos e seus cuidadores.

Por fim, em 2018, a Agenda Teresina 2030 deu início ao monitoramento dos indicadores de desenvolvimento sustentável da Agenda 2030 (objetivos do Desenvolvimento Sustentável – ODS) a nível local. No mesmo ano, a Agenda 2030 realizou a Frente de Dados Abertos; um programa que treinou mais de 50 servidores municipais em dados abertos para monitorar os objetivos do desenvolvimento sustentável (ODS) da Agenda 2030 Global. A capacitação promovida pela Agenda Teresina 2030 transmitiu importantes conceitos e valores de Governo Aberto através de atividades dinâmicas (inclusive com um jogo de cartas criado pela própria equipe da Agenda) e palestras que ocorreram em dois módulos. No ano de 2021 será realizada a II Frente de Dados Abertos, com a previsão de capacitação de mais 50 novos servidores, que irão trabalhar com o monitoramento dos ODS em suas secretarias. A meta para o ano de 2021 é ampliar o monitoramento dos ODS para 121 indicadores locais, e uma ampliação para os próximos anos, em especial, o ano de 2022.

## 3. PRIORIDADES POR EIXO

### 3.1 Educação

A Rede Pública Municipal de Ensino atende mais de 93 mil alunos, matriculados na educação infantil, ensino fundamental e educação de jovens e adultos, para garantir o acesso, a permanência e a aprendizagem da população de 0 a 14 anos, bem como aqueles que não tiveram oportunidades de escolarização na idade certa.

É importante destacar que a atual gestão vem procurando tornar eficientes os seus instrumentos legais e aparelhos administrativos, por meio da modernização do conceito de gestão, qualificação do pessoal de apoio, políticas transparentes e inclusivas que buscam valorizar e estimular a produção de bons resultados, também, neste segmento.

Contudo, em virtude do cenário pandêmico, a rede de ensino teve que adotar outras práticas de ensinamentos, ou seja, as creches, pré-escola, ensino fundamental, educação de jovens e adultos, adotaram outras ferramentas como, o uso de aplicativo de mensagens (WhatsApp e MobFamília) para envio de videoaulas e atividades pedagógicas, entrega programada de atividades impressas, livro didático, kits de alfabeto móvel e o uso de plataformas digitais para realização de aulas virtuais.

Diante do exposto, a Prefeitura Municipal de Teresina, em parceria com o Governo Federal, por meio do Proinfância, autorizou o funcionamento de mais 06 (seis) CMEIS (Centro Municipal de Educação Infantil), porém em virtude da pandemia as suas atividades ainda não foram iniciadas, mas as matrículas para todas estes CMEI's foram autorizadas devendo iniciar funcionamento na modalidade remota.

As parcerias público-privadas apresentam-se como uma importante alternativa de melhoria da infraestrutura, em uma realidade que mostra permanente e acelerado crescimento de demandas sociais, como a identificada para Teresina. Como parte destas parcerias está a ampliação do atendimento escolar em tempo integral, com a previsão de construção de mais 40 creches, em parceria com o BNDES e melhoria da infraestrutura das unidades em funcionamento.

A ampliação das vagas ofertadas para Educação Infantil,objetiva atender as estratégias estabelecidas pelo Plano Municipal de Educação - PME, que prevê a ampliação da educação infantil em creches, de forma a contemplar, no mínimo, 35% (trinta e cinco por cento) das crianças de 0 (zero) a 3 (três) anos de idade até o quintoano de vigência do PME, 28 unidades de ensino, como também realizar ações de Busca Ativa de alunos na comunidade, para garantir a efetivação das matrículas nas comunidades.

Associada a essas medidas, a Secretaria iniciou tratativas com a Fundação Wall Ferraz para inclusão de componentes profissionalizantes no núcleo curricular dessa modalidade de ensino.

A modalidade Educação de Jovens e Adultos, visa atender aquelas pessoas que não tiveram acesso ou continuidade do ensino fundamental na idade própria, sobretudo no sentido de ampliar o atendimento e o rendimento dos alunos nessa modalidade. É propósito, ainda, que o programa tenha um alcance maior, possibilitando parcerias com a iniciativa privada, que permitam ao egresso do EJA,haja vista oportunidades de ocupação das vagas de emprego criadas no município.

Assim, para assegurar acesso, permanência e sucesso dos alunos da Educação de Jovens e Adultos,o órgão propõe outras ações integradas e complementares:

- Promover a articulação da educação básica com a qualificação profissional para alunos das séries finais do 2º segmento em parceria com organizações governamentais e não governamentais, para promover a formação humana de maneira integral, garantindo a permanência do aluno na escola e o acesso ao mundo do trabalho;
- Investir em tecnologias e formação de gestores e professores para apropriação das dimensões específicas da EJA.

Podemos citar ainda a educação especial, que é uma modalidade de educação escolar onde é ofertada preferencialmente na rede regular de ensino, para educandos com deficiência, transtornosglobais do desenvolvimento e altas habilidades ou superdotação.

E com isso a Semec no esforço pela inclusão social e escolar de crianças com necessidades especiais, para que ocorra seu desenvolvimento integral, além de garantir as matrículas às famílias, cumprindo a determinação constitucional (inciso III do art. 208), oferece atendimento educacional especializado às pessoas com deficiência. Este ano, foram disponibilizadas 70 salas com recursos multifuncionais (SRM) em unidades estrategicamente situadas (escolas-núcleo) sendo que 06 estão em CMEIs e 64 em EMEFs, as mesmas oferecem atendimento educacional especializado no contraturno para seu pleno desenvolvimento, autonomia e independência na escola e fora dela. A previsãode atendimento é de 1.020 alunos, ampliando conforme a necessidade dos alunos.

Outra ação necessária é disponibilizar auxiliares de apoio à inclusão (AAI), profissionais da área de Enfermagem, Psicologia, e intérpretes de Libras, em parceria com Instituições de Ensino Superior – IES, para assistirem aos alunos que necessitarem em suas necessidades de locomoção, alimentação, comunicação e higiene.

Além disso, a Semec, em parceria com a Fundação Municipal de Saúde, contacom o Centro Municipal de Atendimento Multidisciplinar (CMAM) para oferecer tratamento e acompanhamento aos alunos da Rede Pública Municipal, diagnosticados com transtornos e/ou dificuldade de aprendizagem nas seguintes áreas: Psicologia, Fonoaudiologia, Psicopedagogia, Serviço Social, Educação Física, Terapia Ocupacional, Neuropediatria e Psiquiatria. Em 2021, a idéia é ampliar o atendimento para 964 com consultas médicas, terapias, óculos, medicação e encaminhamentos para a Rede Pública de Saúde.

Diante disso, a Secretaria Municipal de Educação de Teresina visa as seguintes ações para o atendimento de alunos com necessidades especiais:

- fomentar a formação continuada dos professores, para o acompanhamento dosalunos nas classes comuns e turmas de AEE;
- ampliar o atendimento educacional especializado em salas de recursos

multifuncionais;

- estimular pesquisas voltadas para o desenvolvimento de metodologias, materiais didáticos, equipamentos e recursos de tecnologia assistiva, com vistas à promoção do ensino e da aprendizagem, bem como das condições de acessibilidade dos estudantes com deficiência, transtornos globais do desenvolvimento e altas habilidades ou superdotação;
- ampliar a capacidade de atendimento do CMAM, proporcionando maior atendimento multidisciplinar aos alunos com necessidades especiais, apoiando os professores nas salas de aula.

O município de Teresina organizou o ciclo de alfabetização iniciando pelo 2º período da educação infantil e encerrando no 2º ano do ensino fundamental, estabelecendo a meta de alfabetizar todas as crianças aos 7 anos de idade.

Pensando em iniciativas para melhorar, tanto a participação como o desempenho dos alunos, nas aulas remotas, sugerimos algumas propostas de intervenção:

- Fortalecimento da Gestão escolar;
- Reuniões gerenciais com diretores e pedagogos para discussão e análise de resultados, bem como socialização de experiências exitosas;
- Produção de Material Didático próprio para trabalhar nas turmas da educação infantil;
- Apoio pedagógico no que diz respeito a materiais impressos e jogos pedagógicos digitais, disponibilizados na plataforma **Em Casa Eu Aprendo** e nos grupos de WhatsApp;
- Incentivar as Unidades de Ensino a realizarem projetos de leitura, tornando assim, o ensino mais significativo para as crianças;
- Intensificar o monitoramento das ações no que diz respeito à participação dos alunos e o feedback das atividades realizadas.

Nesse contexto é importante ressaltar, que o planejamento assume papel fundamental na **Gestão Administrativa** por ser um processo de busca de equilíbrio para a melhoria das condições de funcionamento de um sistema, visto que esse exige um compromisso que é associado às limitações, dificuldades e possibilidades, sendo uma atividade-meio que serve de base e direcionamento das ações para o alcance dos objetivos propostos e o cumprimento da missão.

Para o atendimento da rede de ensino é necessário instituir ações que conduzam procedimentos administrativos, estruturais e pedagógicos a fim de nortear e dinamizar asações da Secretaria Municipal de Educação, com o objetivo de contribuir com a qualidade do atendimento educacional.

O compromisso com a qualidade dos serviços educacionais prestados à população tem como meta modernizar a gestão administrativa da rede pública municipal de ensino, dando suporte às funções fins no âmbito das 316 unidades de ensino e as 09 unidades administrativas.

É necessário a implantação de ações que possam atender e garantir a demanda proposta, visto que o fluxo de informações é extenso, além de ter sido detectado desvios de funções em muitos setores. Entre as ações propostas estão:

- Construir uma gestão dinâmica, integrada e participativa de modo a se constituir um todo organizado, que traduz nossa realidade e não apenas o resultado de legislações engessadas e uma estrutura organizacional fragmentada que fere os princípios administrativos de uma gestão pública e dificulta o acesso às informações;
- Fortalecer a gestão administrativa através da implantação e uso de ferramentas de tecnologia da informação, otimizando todos os processos administrativos, e a comunicação interna e externa;
- Construir Projeto Político Pedagógico da Secretaria para servir como referência para a construção dos projetos das unidades de ensino.
- Promover formação continuada de professores, pedagogos e técnico-administrativos;
- Revisar todos os contratos, termos aditivos, termos de cooperação e parcerias com instituições públicas, privadas e Ongs;
- Expandir a conectividade de toda rede de ensino, facilitando o acesso entre os alunos e a gestão escolar, no âmbito das atividades pedagógicas;
- Implementar o projeto de rede lógico: reestruturação e ampliação da rede de conexão do Centro de formação Odilon Nunes.

Para a manutenção e desenvolvimento do ensino, a Semec investe recursos municipais, juntamente às transferências feitas pelo Fundo Nacional de Desenvolvimento da Educação (FNDE) e Fundeb, provenientes do Salário Educação, Plano de Ações Articuladas (PAR), Proinfância, Plano Nacional de Transporte Escolar (PNATE), Plano Nacional de Alimentação Escolar e Programa de Apoio à Novos Estabelecimentos da Educação Infantil.

Para ofertar uma educação para o século XXI de excelência e com equidade é necessário mobilizar um conjunto de recursos (humanos, financeiros, tecnológicos etc.) para superar desafios referentes à dificuldade de atrair e reter talentos, remunerar adequadamente e aumentar o número de professores para garantir expansão da rede.

- Implementar a transformação do Centro de Formação Odilon Nunes, em um Instituto de Pesquisa e Assessoria Educacional de Teresina.
- Investir em tecnologia e formação dos Magistério Público Municipal para o uso dessas mídias.

A Semec tem garantido o acesso e a qualidade do ensino ofertado por meio da infraestrutura de toda a Rede, através de serviços de reparo, manutenção, reforma e ampliação das unidades de ensino existentes, além da construção de novas unidades. Atualmente, estão sendo construídas 05 creches e 04 escolas, e realizando reforma e/ou ampliação em 08 unidades de ensino, sendo 06 Centros Municipais de Educação Infantil e 02 escolas municipais, conforme especificado: Descrição das obras de construção, reforma e ampliação da Semec em 2021:Construções das creches: Park Zequinha Freire, Residencial Eduardo Costa, Conj. Primavera Leste, Residencial Jacinta Andrade I, Residencial Dilma Rousseff, Escola no Residencial Bosque Sul, Escola no Loteamento Prof. Wall Ferraz, Escola no Residencial Manoel Evangelista, Escola no Residencial Eduardo Costa, ampliações: CMEI Árvores Verdes, E. M. Casa Meio Norte, reformas e ampliações: CMEI Santa Teresinha, CMEI Louvor e Vida, CMEI Peixe Vivo, CMEI Hercília Torres, E. M. Artur Medeiros, E. M. Cristina Evangelista.

Com o propósito de ampliar as unidades de tempo integral, o governo municipal pretende implantar o projeto da Parceria Público-Privada (PPP) creches de Teresina, que tem como coordenação geral a Prefeitura Municipal de Teresina com a coordenação da estruturação realizada pelo Banco Nacional de Desenvolvimento Econômico e Social (BNDES), em parceria com o Programa de Parceria de Investimento – PPI, e suporte de um consórcio de empresas com notório conhecimento em projetos de PPP para prestação de serviços técnicos de estruturação do projeto, que tem por finalidade a construção de 20 novas creches no município de Teresina, para atendimento de cerca de 6.000 crianças em Tempo Integral. Sua previsão é que até o terceiro trimestre de 2024 todas sejam concluídas.

Além disso, o esporte pode ser um fator social transformador. O estudante quando se destaca em uma atividade se sente alegre e estimulado, porque sua participação é reconhecida pelos demais do grupo como confiante e autoral. O fortalecimento da autoestima pode ajudar o jovem a melhorar o seu desempenho acadêmico e outras competências.

A capital piauiense oferece algumas alternativas de equipamentos públicos de apoio ao esporte, mas é deficiente em políticas públicas de expansão e fortalecimento das práticas esportivas. A estrutura existente está distribuída de maneira desigual e contempla apenas as modalidades mais demandadas pela população, onde atualmente contempla 141 campos de futebol, 04 ginásios e 63 quadras, localizados nas zonas urbana e rural.

Podemos destacar também algumas estruturas públicas que são utilizadas para as práticas esportivas: praças, parques ambientais, pistas para caminhada, ciclovias, clubes, espaços em universidades públicas e espaços privados, com isso, houve a necessidade de desenvolver projetos para ampliar o número de praças com a estrutura de academias para a prática esportiva, sobretudo, na periferia e zona rural de Teresina. A SEMEL (Secretaria Municipal de Esporte e Lazer) é a gestora desses espaços em parceria com o Estado por meio da FUNDEC (Fundação Estadual da Cultura e Desporto). Além dessas entidades públicas, em Teresina atuam 18 federações de esporte amador.

Os programas promovidos tanto pela iniciativa pública quanto privada, percebe-se a falta de articulação, de incentivos e patrocínios, de iniciativas para a formação, desenvolvimento e descobertas de novos talentos.

Nos últimos dez anos, em Teresina, surgiram novas opções de lazer (ciclismo, caminhada, ginástica, partidas de futebol etc.) com eventos, promovidos pelo poder público ou pela iniciativa privada ou ainda por iniciativa de associações, pensando nisso , foram desenvolvidos alguns projetos:

- Centro Olímpico Municipal com infraestrutura adequada ao atendimento de diversas modalidades esportivas e integrado às linhas de ônibus da capital. Direcionado para crianças, adultos e idosos, com diversas atividades ligadas ao esporte e saúde. A faixa etária de 9 a 15 anos com a prática de esportes (futsal, futebol, vôlei, handebol, judô, capoeira e outros), como também práticas voltadas aos adultos, onde serão oferecidas aulas de ginástica localizada, aeróbica, alongamento e musculação e para a terceira idade as aulas de musculação voltada para um bom condicionamento físico.
- Fundo de apoio para atletas olímpicos (ou de alto desempenho) e de sua equipe técnica, incentivando assim, o desenvolvimento dos esportes olímpicos em Teresina.
- Realização de Olimpíadas esportivas de Teresina, promovendo maior integração entre as escolas e alunos, tanto na rede pública quanto da rede privada de ensino.

Ressaltamos que, o lazer se estende a muitos eventos culturais por permitir que as pessoas tenham acesso ao conhecimento e, dessa forma, passem a valorizar o patrimônio histórico, arquitetônico e cultural da sociedade.

### 3.2 Economia

O desenvolvimento econômico pressupõe arranjos institucionais, econômicos, sociais e jurídicos que incentivem o processo de inovação, o empreendedorismo e a realização de investimentos. A infraestrutura básica de Teresina é tida como inadequada, rudimentar, e tem feito o município desestimular a atração de novos empreendimentos, perdendo oportunidades econômicas importantes para o desenvolvimento local.

Para alavancar os determinantes de atração e retenção das empresas no município é necessário avançar nos projetos da carteira de parcerias público privada (PPP) para atrair investimentos e gerar emprego e renda, pois o setor de serviços que a caracteriza, essencialmente, pouco agrega valor a bens e serviços, apesar da forte empregabilidade do setor na capital.

É interessante citarmos que o município crie mecanismos de atração de novos negócios, ou seja, modernize e amplie a atuação do Banco Popular no fomento, principalmente aos pequenos produtores e empreendedores em Teresina. Diante do exposto, algumas ações serão executadas para os anos seguintes para que haja um melhoramento da economia local:

- Dotar o município de uma política de atração de investimentos para fomento à expansão, modernização e diversificação das atividades econômicas locais;
- Consolidar a intervenção em polos empresariais nos setores da indústria, comércio e serviços;
- Estruturar e Promover o Turismo, fazendo Teresina como destino turístico de negócios, eventos e saúde, e assim ampliar a capacidade receptiva e de geração de emprego e renda;
- Criar novos incentivos para a expansão do Polo Cerâmico de Teresina atendendo às demandas locais, nacionais e internacionais;
- Estruturação dos Polos Empresariais Norte e Sul e Gestão do Desenvolvimento.

Diante de todo esse cenário a zona rural de Teresina poderia contribuir muito para o abastecimento de alimentos da cidade que hoje é praticamente toda importada de outras regiões do país. Além dos incentivos públicos previstos em lei (PNAE/PPA), tem-se a existência de terras férteis, a oferta de água e luz o ano todo e clima favorável. A Assistência da Agropecuária consiste no conjunto de atividades primárias, estando diretamente associada ao cultivo (agricultura) e à criação (pecuária) para o fornecimento de alimentos e de matérias-primas.

Foram criados alguns programas e projetos agropecuários que serão consolidados com recursos do tesouro municipal e com a captação de recursos federais, oriundos do Ministério da Agricultura, Pecuária e Abastecimento, do Ministério do Desenvolvimento Agrário, do Ministério de Desenvolvimento Social, e do Ministério da Integração, através da Companhia de Desenvolvimento do Vale do São Francisco, conforme elencados abaixo:

- Desenvolvimento da Pecuária, Agricultura Urbana, Rural e Familiar;
- Desenvolvimento do Programa de Agroecologia, Produção Orgânica e Unidade de Compostagem;
- Desenvolvimento do Programa de Agroecologia, Produção Orgânica e Unidade de Compostagem;
- Unidades de Beneficiamento Agropecuário e Agroindústrias Rurais;
- Apoio a Assistência Técnica e Extensão Rural.

Uma das ações a serem implantadas é a cobertura das vias da zona rural de Teresina, onde serão implantadas e/ou recuperadas com revestimento asfáltico e primário em parceria com recursos do tesouro municipal e federal, como também serão elaborados projetos e consultoria de obras de estradas. Estes projetos são indispensáveis à execução das obras e imprescindíveis ao planejamento municipal, pois, com isso viabilizam a captação de recursos federais.

A construção e ou melhorias habitacionais, como também as unidades sanitárias visam proporcionar à população carente de Teresina condições adequadas de moradia e serviços básicos de qualidade. Também há expectativa de que sejam demarcados e regularizados 700 hectares de terras públicas nos próximos quatro anos. Serão construídas e recuperadas praças e canteiros, quadras e campos de futebol com terrenos doados pelas comunidades ou em terrenos públicos. Além disso, serão implantados e recuperados cemitérios públicos, também serão murados os cemitérios existentes e os terrenos que são doados pela população para esse fim. Por fim, será realizada a construção/recuperação de imóveis públicos garantido continuidade nos serviços utilizados pela população local.

Serão construídas e implantadas redes de distribuição de energia elétrica com estação de rebaixamento para viabilizar a implantação de novos sistemas de abastecimento d'água e adequar o funcionamento de outros existentes, proporcionando melhoria na qualidade de vida de famílias que buscam na zona rural de Teresina um lugar melhor para se viver.

A juventude vem ganhando atenção em relação ao desenvolvimento de políticas públicas, principalmente com a inserção dessa pauta na CF, através da Emenda 65/10 que concretiza a política nacional da juventude e cria órgãos e conselhos específicos nos estados e municípios, colocando na pauta do Congresso Nacional os marcos legais, com a aprovação do Estatuto da Juventude e a discussão do Plano Nacional de Juventude.

Em Teresina, alguns programas foram desenvolvidos para serem executados:

- Programa de prevenção ao suicídio o qual deve se utilizar das redes sociais para promover programas de prevenção ao suicídio, especialmente, entre o público jovem;
- Programa de prevenção à violência para promover debates, cursos, feiras e outros eventos com o fim de discutir a violência e se estabelecer uma cultura de paz;
- Programas dirigidos aos jovens e adultos com o objetivo de gerar trabalho e renda com programas direcionados aos jovens e adultos em situação de vulnerabilidade, por meio de parcerias com empresas, universidades e o sistema "S";
- Comitê intersetorial da juventude com vista a promover a discussão dos problemas do público jovem, mapeando os pontos críticos para direcionar as políticas públicas voltadas à juventude da capital.

O Fórum Municipal da Juventude tem como objetivo incentivar o jovem a contribuir para o desenvolvimento de Teresina, expressando suas opiniões e apresentando suas demandas sociais. Esse também será o momento para o reconhecimento e potencialização das múltiplas formas de expressão juvenil, além do combate a qualquer tipo de preconceito. O encontro contempla também a criação da Agenda da Juventude com o calendário de todas as atividades para a juventude da capital.

Segue em andamento a fiscalização da execução do Programa Unitodos, cujo público-alvo são alunos que já concluíram ou estão concluindo o ensino médio, preferencialmente em escolas públicas. Ao todo, o programa ofereceu, em 2020, 3.500 vagas, distribuídas em 35 polos do programa, espalhados nas quatro zonas de Teresina. A ideia é ampliar para formato futuro híbrido, presencial e remoto. A ver de acordo com pandemia. O Programa Unitodos oferece professores qualificados e com experiência na preparação de alunos para o Enem os quais terão acesso a material gratuito, realização de simulados, revisões, mostra de profissões.

### 3.3 Meio Ambiente e Governo

A importância de diagnosticar antes de decidir está nas possibilidades que o Município encontra em compreender melhor os problemas dos munícipes e as possíveis soluções, identificando as oportunidades e potencialidades para enfrentar os desafios bem como as estratégias de fortalecimento das suas capacidades necessárias para encaminhar as soluções identificadas.

Assim, por meio de mecanismos de cooperação e parcerias estabelecidas entre essas esferas, é possível promover, de forma contínua, o entendimento e o apoio mútuo para a melhoria de indicadores de desenvolvimento social, econômico, ambiental e cultural, dando visibilidade para as ações do Município.

É de suma importância a comunicação entre a população e a administração municipal e para isso foi desenvolvido um canal de comunicação possibilitando a participação popular para reivindicações e sugestões tratando assim as demandas com rapidez, como também a participação do gestor municipal, ou algum representante do ente municipal, semanalmente em horário pré-determinado.

Nesses anos serão concretizadas várias parcerias com outras esferas de poder (União, Estados e Municípios): a celebração de convênios ou consórcios para melhor desenvolvimento de ações de segurança preventiva integrada; a regulamentação do Estatuto da Guarda Municipal de Teresina, a articulação com os órgãos municipais de políticas sociais, visando a implementação de ações interdisciplinadas na segurança; a implantação da central de recebimento de denúncias e atendimento às demandas da população – COPOM; e a aquisição de munições para atender as necessidades em serviço dos guardas municipal.Para a melhoria e o bem estar da população foi desenvolvido alguns programas dentre os quais o "Conversando é que se entende", com o intuito de firmar parcerias com a sociedade civil para a realização de projetos locais voltados à integração da Guarda Municipal com a comunidade; o Programa "Guarda Maria da Penha", com o fim de reduzir os índices de violência doméstica por meio do acompanhamento das vítimas identificadas/cadastradas, bem como construir práticas educativas de proteção dos direitos das mulheres; e o Projeto "Guarda Ambiental" que busca junto com a Secretaria de Meio Ambiente fiscalizar o patrimônio ambiental, além de promover ações educativas nas escolas municipais, com auxílio da SEMEC e SEMAM.

Como a administração pública contemplam várias pastas que gerenciam as grandes áreas de atenção das políticas públicas desenvolvidas pelo ente público, destacamos a evolução da legislação regulatória nacional e o reconhecimento da importância da regulação

de serviços públicos para o desenvolvimento da prestação dos serviços. Os titulares dos serviços públicos de saneamento básico definem uma entidade responsável pela regulação e fiscalização desses serviços, independentemente de sua forma de prestação. Nesse sentido a regulação da prestação dos serviços públicos de saneamento básico poderá ser delegada a qualquer entidade reguladora, de forma que o ato de delegação explicitará a forma de atuação e a abrangência das atividades a serem desempenhadas pelas partes envolvidas.

A Lei Municipal 3.600/06, art. 16, inciso VII que estabelece a possibilidade de outras fontes de recursos para a ARSETE, como acordos e convênios firmados com instituições públicas ou privadas, ou não governamentais, nacionais ou internacionais. Dessa forma, há a possibilidade do mesmo exercer seu papel de ente regulador em outras esferas além do Município de Teresina, aumentando o alcance de sua credibilidade e competência e, consequentemente, sendo remunerado para tal, existindo ainda a perspectiva do órgão não só exercer suas atribuições que já são regulados (abastecimento de água e esgotamento sanitário), como também os serviços de coleta, transporte, transbordo, tratamento e destinação final dos resíduos sólidos urbanos.

O decreto municipal nº 19.108 de 02 de outubro de 2019, instituiu a Escola de Gestão de Teresina (EGT), que tem a finalidade de dar suporte e qualificar os servidores dos órgãos e entidades da Administração Pública Direta e Indireta do Poder Executivo Municipal, ou seja, tornar o corpo funcional da PMT qualificado e preparado aos desafios da pós-modernidade. Tal ação será desenvolvida pela SEMA que é o órgão responsável pela gestão de pessoal e controle de todo o patrimônio mobiliário da Prefeitura Municipal de Teresina, sendo competente pelo cadastro, tombamento e fiscalização de todos os itens, além de avaliar as condições de gestão dos imóveis alugados pela administração municipal com vistas a adequação de demandas e de condições contratuais que garantam economicidade e eficiência na utilização dos recursos.

No âmbito de desenvolvimento de sistemas, foram desenvolvidas algumas ações que são pertinentes para o melhoramento do município, como exemplo citamos: o projeto amigos da cidade, o qual é um aplicativo que aproxima o munícipe e o poder público proporcionando a participação da comunidade nas políticas públicas e auxiliando a otimização dos serviços públicos prestados pela cidade; o sistema Teresina solidária contará com o agendamento e gerenciamento da distribuição de cestas básicas; a atualização da identidade visual dos sites das secretarias da prefeitura municipal de Teresina; o Sistema de agendamento e gerenciamento da aplicação da vacina; o aplicativo mobile STRANS, que aproxima o munícipe da STRANS facilitando o acesso a informações e serviços ofertados; melhorias do portal da transparência que visam cumprir obrigações legais impostas pelos órgãos.

Atualmente encontra-se em fase de implantação o sistema informatizado para controle de processos judiciais e administrativos, inclusive com gestão de créditos inscritos em Dívida Ativa. Por outro lado, está sendo celebrado um convênio com entidades públicas e privadas para otimizar o cadastro dos contribuintes. Tais medidas visam incrementar a arrecadação para este exercício e para os próximos quatros anos da gestão municipal.

Outra iniciativa consiste em garantir o registro de propriedade/posse de áreas irregulares pertencentes ao Município e aos munícipes, através da Procuradoria Patrimonial e da Regularização Fundiária, já que, atualmente, esse processo de regularização fundiária tem ocorrido em situações isoladas.

Contudo, diante de diversos problemas ambientais que se perpetuam há décadas em Teresina, alguns projetos foram desenvolvidos para o melhoramento do meio ambiente da cidade. A fim de trazer mais agilidade, e conseqüentemente a desburocratização, a abertura de processos de licenciamento ambiental, está sendo desenvolvido um sistema que facilitará a abertura de processos juntamente a secretaria de Meio Ambiente, ou seja,com a utilização deste sistema o contribuinte vai ter acesso mais prático aos dados e status do seu processo.

Diante do exposto podemos elencar alguns projetos que foram desenvolvidos, no tocante ao meio ambiente da cidade:

- **IPTU Verde:** as residências e edificações que investirem em tecnologias e modelos sustentáveis em seus projetos de construção ou reforma, serão certificados e obterão descontos no IPTU;
- **Teresina Mais Verde:** está sendo executado o projeto "margens sustentáveis" que objetiva realizar plantios em Áreas de Preservação Permanente (APP);
- **Projeto vida rios:** transforma uma área hoje pouco utilizada em uma área estruturada que trará lazer e renda para a população do município de Teresina. Dentre as melhorias estão quiosques com parada de ônibus, praça elevada com bancos e pérgola, estacionamento acessível, área de passarela e atracadouro para embarcações, bar e restaurantes, museu, anfiteatro.
- **Inventariar a emissão de CO2**: este projeto é da Prefeitura Municipal de Teresina em parceria com a Agência Francesa de Desenvolvimento, inserido no Programa Euroclima+, sendo o monitoramento da emissão de gases de efeito estufa um componente ambiental obrigatório, e a elaboração do Inventário é requisito do projeto do Observatório da Mobilidade. A Análise de Vulnerabilidades e Plano de Ação são partes estratégicas do Programa de Resiliência Urbana de Teresina, em parceria com o Programa de Resiliência Urbana da ONU-Habitat, e do compromisso firmado por esta Prefeitura através do Pacto Global pelo Clima.
- **Criar e Requalificar os Parques Ambientais:** a elaboração de projetos básicos e executivos para requalificação e revitalização das novas infraestruturas e das já existentes. Trata-se do convênio federal nº 7.089.00/2015, celebrado entre a Companhia dos Vales do São Francisco e Parnaíba (CODEVASF) e a Secretaria Municipal de Meio Ambiente e Recursos Hídricos (SEMAM), tendo como interveniente o município de Teresina. A empresa vencedora está elaborando o projeto executivo de obras e revitalização dos parques ambientais de Teresina: Parque Pigoita, Vale do Gavião e Jacinta Andrade (Convênio Federal N°7.089.00/2015 celebrado com a CODEVASF).
- **Monitoramento do clima**: o funcionamento do observatório de mudanças climáticas, visa acompanhar as mudanças climáticas no município de Teresina em tempo real e desta forma prever, por exemplo, desde os principais focos de incêndio até as zonas que estão sendo mais afetadas pelas chuvas causando alagamentos.

Podemos concluir que a relação homem-natureza, apesar de ainda não ser ideal, vem aos poucos progredindo, na medida em que, atualmente, o desenvolvimento não significa exclusivamente o crescimento econômico, tem-se a noção de que preservar o meio ambiente é a única forma de garantir a sobrevivência da humanidade.

### 3.4 Mobilidade

Quanto a mobilidade na cidade, a Strans, Superintendência Municipal de Transporte e Trânsito de Teresina, constitui um órgão da administração indireta que tem por objetivo planejar e executar ações relativas ao Transportes coletivo e individual de passageiros, tráfego, trânsito e sistema viário, observado o planejamento urbano municipal e como visão ser uma referência em gestão de Transportes Públicos e Trânsito para cidades do porte de Teresina.

Por meio de estudos realizados, foi identificada a necessidade de conclusão de algumas obras, que fazem parte do Plano Diretor de Transporte e Mobilidade Urbana de Teresina, para que haja seu funcionamento integral, como Corredor entre os Terminais Leste e Sudeste que se trata da Implantação das Faixas Exclusivas nas Av. dos Expedicionários, Av. Dr. Aquiles Wall Ferraz, Av. Zequinha Freire, Av. João XXII, Av. José Francisco de Almeida e Av. Jânio Quadros e o Corredor da Av. Duque de Caxias.

Das obras em andamento, a operação do CCO (Centro de Controle Operacional de Teresina), com instalação de Sala de Monitoramento, Sala Cofre do Data Center e equipamentos diversos como câmeras e controladores para acompanhamento em tempo real do trânsito e 50 cruzamentos semafóricos está entre as prioridades, tendo em vista a forte influência que terá no monitoramento e na fiscalização, um sistema rápido e efetivo que permitirá detectar problemas em tempo real, como por exemplo congestionamentos e acidentes de trânsito.

Com relação ao Plano Diretor Cicloviário, a STRANS dará início implantação de rede cicloviária mínima, interligando vias já existentes, e da rede cicloviária estrutural, inserindo novas vias pela extensão de Teresina.

Após inauguração dos Terminais e Estações que fazem parte do Sistema de Integração de Teresina, algumas demandas de melhoria na segurança foram tomadas, uma parceria entre a Guarda Civil Municipal e a Polícia Militar do Piauí diminuiria os prejuízos com furtos e vandalismo e aumentaria segurança da população.

Tendo em vista o crescimento contínuo do fluxo de trânsito de Teresina, ver-se a necessidade de se realizar um plano de ação de melhorias na sinalização horizontal e vertical dos principais trechos da cidade, melhorando o fluxo do trânsito e reduzido acidentes, assim dar continuidade aos serviços de correções geométricas e implantação de abrigos para um maior conforto e eficiência aos usuários do sistema de transporte público.

Por fim, um ponto de grande relevância é necessidade de aprimorar a legislação sobre os Polos Geradores (Lei nº 3.603), devido a fatores de natureza urbanística, técnica e legal, que dê suporte e mais força à cobrança necessária para as mitigações por parte dos empreendimentos. Ao mesmo tempo que trata os Polos Geradores em 03 níveis diferentes, baixo, médio e alto, conforme os potenciais impactos e responsabilizando-os de forma proporcional.

No tocante a gestão de trânsito, a STRANS há necessidade de realocar equipamentos de fiscalização eletrônica atendendo solicitações do Ministério Público, CPTRAN e da própria população, onde acontece um estudo de viabilidade técnica nos pontos críticos e também acompanhar dados de infrações para fomentar campanhas educativas e blitz preventivas e repressivas.

Em se tratando de educação de trânsito, obedecendo as resoluções do CONTRAN, deve-se intensificar as campanhas educativas tendo como público alvo a população em geral,

condutores e não condutores, utilizando as vias de Teresina, as mídias sociais e distribuição de informativos impressos, além de fortalecer parcerias com ente público como é o caso da Polícia Militar do Piauí, através do PROERD (Programa Educacional de Resistência às Drogas) para inserir em suas aulas ao público escolar tópicos sobre Educação de Trânsito e Universidade Federal do Piauí, oferecendo cursos de extensão Elaboração de um projeto de Curso de Extensão do público interno em relação à Educação de Trânsito, em especial os Agentes de Trânsito da STRANS.

No que se refere ao transporte rural, pretende-se intensificar o estudo das variáveis importantes para garantir a assertividade da modelagem do sistema de transporte adotada, verificando *"in loco"* os principais problemas relatados pelas comunidades e uma pesquisa quantitativa de usuários acessando o serviço de linhas de ônibus rurais nos dois fluxos (ida e volta), reajuste de horários de rotas existentes, acréscimo no percurso de algumas rotas e a necessidade de reforma no Terminal.

No tocante ao planejamento, serão intensificadas as visitas de campo para análise da malha viária e das condições de infraestrutura tanto na zona urbana, quanto rural, realização de estudo de dados coletados levando em conta o sistema de linhas radiais e diametrais, sistema INTHEGRA e do transporte alternativo e reuniões para debater alternativas para melhoria do transporte público por meio de estudos e análise de banco de dados.

Com o intuito de melhorar a prestação dos serviços do transporte eficiente, deve-se adquirir novos veículos na frota, intensificar a fiscalização dos existentes e atendimento das demandas do usuário, modernização do cadastro, atendimento, supervisão e controle das informações.

Quanto ao sistema de transporte individual, se faz necessário intensificar as atividades e licenciamento e renovação de alvarás de taxistas e mototaxistas, fiscalização nos pontos de estacionamento e demais itens que compõem o sistema, assim como no combate ao transporte clandestino de passageiros.

Há também a necessidade de se intensificar as atividades de fiscalização do trânsito, em blitz educativas para atender as demandas da população e dos poderes estadual e municipal.

No contexto das ações sob responsabilidade das SAADs, o planejamento dessas Superintendências deve contemplar projetos de mobilidade urbana em vários bairros da capital, segundo consta a lista abaixo:

- Quatroscentos mil metros quadrados de ruas incluindo serviços de terraplanagem;
- Produzir e aplicar 1.500.000 t de massa asfáltica no município de Teresina;
- Implantação de 7.000m² de asfalto (avenidas principais);
- Execução de 1.400 m² de calçamento;
- Recuperação de 20.300 m² de calçamento;
- Pavimentações em paralelepipedo;
- Recuperação de 2.000 m² de sarjeta;
- Recuperação de 2.000 m² de canteiro central;
- Construção de 20 praças e parques;
- Praça Jéssica Nogueira, que irá se realizar no Bairro Morada do Sol;
- Construção de 5.000 m de galeria;
- Galeria da Zona Leste (continuação de sua obra até a Praça do Prefeito);
- Recuperação de 1.000 m de galerias;
- Reforma de 20 prédios públicos;
- Execução de 1.200 m² de calçada acessível;
- Construção de 6 campos de futebol (incluindo o bairro Socopo) e de 8 quadras;
- Reforma/ampliação de 4 quadras;
- Construção de 1.000 m de canaleta;
- Implantação de 30.000 m² de avenidas asfaltadas;
- Recuperação de 10.000 m² de avenidas;
- Reforma/ampliação de 5 cemitérios;
- Implantação de acessibildade no entorno de 8 prédios públicos;
- Execução de 8 km de vias pavimentadas no polo industrial;
- Construção de duas pontes;
- Implantação de academias;
- Urbanização dos canteiros centrais das avenidas Padre Humberto Pietro Grande, Av. José Francisco de Almeida Neto e Av. Joaquim Nelson.

Algumas obras e serviços são realizadas com recursos de orçamento popular nas comunidades contempladas, como: construção de bueiros, galerias, ampliação e recuperação de parques desportivos, construção e reforma de praças e calçamentos e implantação de academias populares.

Outros projetos em desenvolvimento que podemos destacar são: as Praças Gourmet e o Píer Flutuante, nos quais objetiva-se formalizar o comércio de produtos alimentícios.

Na área Habitacional foi desenvolvido o Projeto "Cartilha", que visa o conhecimento de leis e procedimentos internos por parte da população para que haja uma maior eficiência ao solicitar serviços ao respectivo órgão possibilitando soluções adequadas à questão da moradia para as famílias de baixa renda, propiciando o acesso destas, aos programas habitacionais.

Destacamos que o município de Teresina está inscrito no Programa Casa Verde Amarela do Ministério de Desenvolvimento Regional e aguarda a aprovação para definições de metas e valores das intervenções. Estima-se a construção de 100 unidades habitacionais, a recuperação de 80 unidades habitacionais, como também resolução de 120 desapropriações

Existe também estudos em construção para implementação do projeto "Anjos da Moradia" que possibilitará a reforma em moradias vulneráveis e construção de moradias novas, em regime de mutirão, em terreno de propriedade da família, a custo zero para as famílias. A proposta contemplará também a possibilidade de construir com uso de tecnologia 3D, casas para famílias que estejam morando em áreas ameaçadas e que ofereçam perigo a vida, tendo como principais beneficiários as famílias em moradias vulneráveis, onde a fonte dos recursos poderão ser próprios e/ou em parcerias com os demais entes federados e a iniciativa privada.

Teresina dispõe também de um sistema de cadastro geral da habitação e regularização fundiária em constante processo de alimentação o qual consiste em base de dados para o planejamento de ações e projetos no eixo habitação e regularização fundiária, como também o Plano Municipal de Regularização Fundiária de Teresina – PRFIS – aprovado, que realizou diagnóstico da cidade, onde identificou 321 áreas de ocupação irregular.

No tocante à limpeza pública podemos destacar a construção de Usinas de Reciclagem em Teresina que se insere no contexto da Política Nacional de Resíduos Sólidos que visa aumentar o número de prefeituras no Brasil que investem em usinas de reciclagem de entulhos, por exemplo, que além de trazer ganhos ambientais e políticos, um dos atrativos do investimento é a potencial redução de custo com aquisição de matéria-prima, já que ela passa a ser secundária, ou seja, fabricada a partir de resíduos sólidos de construção e demolição. Com a implemnetação da PPP de RSU, toda a cadeia de reciclaem e destinação desses resíduos será fortalecida, inclusive com o uso de tecnologias adequadas no tratamento dos RSU da cidade.

Na coleta seletiva, a ideia é ampliar o sistema de coleta de forma gradual, além de apoiar e incentivar as organizações de catadores existentes e estimular a instalação de recicladoras, ajustar a periodicidade da coleta domiciliar estabelecendo um calendário com dia e intervalo de hora da coleta.

Outro ponto que merece destaque nesse diagnótico é a iluminação pública, uma vez que esta é de responsabilidade do município, em que o contrato de PPP de iluminação pública visa garantir a melhoria da iluminação das ruas, avenidas, praças e parques desta capital, aumentando a sensação de segurança dos cidadãos tanto da capital, como da zona rural. A proposta da iluminação pública é manter os 99.000 pontos de iluminação e implantar mais 4.000 pontos, na capital e regiões circuvizinhas.

Outro ponto relevante em relação a energia é a construção, operação e manutenção de Usina Fotovoltaica através de concessão (PPP). Vale mencionar que há um processo originado na Semplan relacionado à elaboração de projeto para concessão administrativa, pelo prazo de 10 (dez) anos, para a construção, operação, manutenção e gestão de miniusinas de geração de energia solar fotovoltaica, para atender à demanda das unidades administrativas da Prefeitura Municipal de Teresina, através de Parceria Público-Privada.

### 3.5 Segurança e Saúde

A cidade de Teresina se tornou referência no setor de saúde da região nordeste, atendendo a demanda de diversos estados que se deslocam para o município em busca de atendimento médico de qualidade.

Conforme dados do Sistema de Cadastro Nacional de Estabelecimentos de Saúde (SCNES), referentes à competência financeira de Dezembro/2020, a rede física de saúde prestadora de serviços ao Sistema Único de Saúde (SUS) é composta por 294 estabelecimentos, dos quais 62,59% são públicos e 37,41% privados. Do total de estabelecimentos, 93,54% estão sob a gestão municipal, enquanto 6,46% são de gestão estadual.

Do ponto de vista da gestão da rede de serviços de saúde, o município foi habilitado na condição Plena de Sistema Municipal, pelo Ministério da Saúde (MS), por meio da Portaria GM/MS Nº 2.801, de 14 de maio de 1998. Posteriormente, as condições de gestão foram atualizadas pela Norma Operacional de Assistência à Saúde (NOAS SUS 01/2002). Com essa habilitação, o gestor do SUS assume compromissos perante outros gestores e perante a população sob sua responsabilidade.

O município de Teresina integra a Região de Saúde de Entre Rios, juntamente com outros 30 municípios, a qual totaliza mais de 1.200.000 habitantes. Mais recentemente, o governo estadual definiu a organização de Macrorregiões ou Regiões Ampliadas de Saúde, elegendo quatro municípios como referência macrorregional para oferta de serviços de média

e alta complexidade ambulatorial e hospitalar: Teresina, Picos, Parnaíba e Floriano. Tal informação é importante, visto que Teresina como referência macrorregional, precisa organizar o acesso de sua população própria e da população referenciada à sua rede de serviços de saúde.

Quanto aos dados sobre os eventos vitais (nascimentos e óbitos), o município de Teresina detém boas condições de alimentação dos sistemas de informação respectivos (SINASC e SIM). Os dados em questão são importante subsídio para a caracterização dos problemas de saúde mais frequentes na população, orientando o planejamento e a avaliação das ações em saúde.

Em relação ao número de nascimentos com vida, no ano de 2020 foram registrados 12.623 nascidos vivos de residentes em Teresina-PI. Em contraposição a isso, o município teve como principais causas de óbitos as doenças relacionadas ao aparelho circulatório, neoplasias e causas externas, representando 60,7% do total de óbitos registrados no ano de 2016 e se manteve sem grandes alterações nos anos seguintes. Em 4º, 5º e 6º lugares aparecem os óbitos causados por doenças do aparelho respiratório, endócrinas e do aparelho digestivo. Com a pandemia por covid-19, doença grave causada pelo vírus SARS-CoV-2, da classe dos coronavírus, os óbitos que têm como causa básica as doenças infecciosas e parasitárias, assumiram o 2º lugar no município, resultando em aumento do total de óbitos para 6.189 ao final do ano. Dados atualizados do Banco de Dados SIM, no período de março de 2021, já registram o total de 1150 óbitos por covid-19. Os dois grupos etários mais atingidos foram de pessoas com 60 anos ou mais, com 80% dos óbitos (920 casos), seguido de pessoas com idade entre 55 e 59 anos, com 6,35% dos óbitos (73 casos).

Em relação à mortalidade infantil, apesar da queda expressiva, comparativamente às décadas anteriores, ainda é considerada alta, principalmente no seu componente neonatal precoce (até 6 dias de vida).

No que se refere aos dados do Sistema de Informações Hospitalares (SIH), a média anual de internações nos hospitais da Rede SUS municipal, em 2020 atingiu 82.186 internações.

Em 2020, o maior número de internações tem sido daquelas relacionadas à gravidez, parto e puerpério, correspondendo a 23,57% (19.372) em relação ao total de internações computadas no ano de 2020. Em virtude da pandemia pela covid-19, as doenças infecciosas também tiveram um aumento expressivo nas internações, totalizando 12,73% (10.466) do total de internações no ano de 2020. Além dessas duas maiores causas de internação, os grupos de causas de internação de maior expressão foram causas externas, neoplasias, doenças do aparelho circulatório, doenças do aparelho digestivo, doenças do aparelho respiratório. A análise dos dados de internações possibilita que se conheça o padrão de morbidade hospitalar. A morbidade mostra o comportamento das doenças e dos agravos à saúde na população.

No município de Teresina, identificam-se agravos de ocorrência bastante significativa, como as arboviroses (dengue, chikungunya e zika), as leishmanioses (calazar e úlcera de bauru), a hanseníase, a tuberculose, entre outras, as quais exigem ações multissetoriais, para sua prevenção e controle, exigindo atenção e também inserindo essas doenças entre as prioridades a serem enfrentadas pela gestão do município.

O perfil situacional apresentado não representa a totalidade dos problemas de saúde a serem enfrentados, mas revela, indiscutivelmente, aspectos prioritários, que deverão orientar o esforço da gestão, na racionalização de recursos e na reorganização dos processos de trabalho, para garantir a eficiência necessária ao sistema municipal de saúde, no cumprimento do seu papel, junto à população.

Para fazer frente a esses desafios, no âmbito do SUS municipal, enumeram-se abaixo as prioridades da gestão municipal:

- Informatização da Fundação Municipal de Saúde para obtenção de dados necessários ao planejamento, acompanhamento e execução de ações, especialmente no que diz respeito ao controle de despesas e recursos humanos, além disso, promover a integração dos sistemas utilizados na atenção básica e média e alta complexidade, a fim de garantir a continuidade do cuidado ao paciente;
- Reorganização da rede de atenção hospitalar a fim de melhorar a qualidade do atendimento, bem como melhorar a resolutividade das unidades de acordo com seu perfil assistencial;
- Implantação do Hospital da Mulher para contribuir com o atendimento integral à mulher em todas as fases de vida, incluindo novos serviços como o atendimento de urgência e emergência em ginecologia e o de reprodução humana assistida. Com esta ação pretende-se ainda ampliar e qualificar a oferta de atendimento e assistência integral a mulheres vítimas de violência doméstica e familiar com a criação de um centro de atendimento que oferte de forma integrada ações das políticas sociais públicas, contribuindo assim para a redução da mortalidade e para a melhoria da saúde mental deste público;
- Redução das filas de espera por consultas, exames e cirurgias através da ampliação do acesso e da oferta de serviços;
- Melhorar a infraestrutura das Unidades Básicas de Saúde para promover atendimento adequado à população;
- Realização de testes seletivos ou concursos públicos, contribuindo assim para aplicação do princípio da eficiência na administração pública e o desempenho dos serviços com qualidade.

Quanto a Assistência Social, sendo uma política social responsável por desenvolver ações voltadas a atender pessoas e grupos sociais vulneráveis em decorrência de pobreza, fragilização de vínculos, direitos não acessados e violações de direitos, seu papel consiste, sobretudo, em promover as relações sociais potencializadoras do acesso a direitos, sendo, prioritariamente, uma política intersetorial com estreita relação com as políticas públicas de saúde, educação, habitação e geração de trabalho e renda.

A PNAS (Política Nacional de Assistência Social) organiza a rede socioassistencial em diferentes níveis de complexidade. São eles:

- **Proteção Social Básica***:* executada através de unidades públicas de CRAS - Centro de Referência da Assistência Social;
- **Proteção Social Especial:** de média complexidade, executada pelas unidades públicas de CREAS – Centro de Referência Especializado da Assistência Social, Centro POP – Centro de Referência Especializado para População em Situação de Rua, e Centros Dia (Pessoa com Deficiência); e de alta complexidade, para atender às famílias e indivíduos que tiveram seus vínculos rompidos, executada nas unidades de Acolhimento Institucional.

A Proteção Social Básica tem como foco de atuação a ação preventiva e protetiva a situações de vulnerabilidade e risco que acometem a população. Em Teresina, a Proteção Social Básica efetiva-se por meio dos 19 Centros de Referência de Assistência Social - CRAS, que referenciam 95.000 famílias do município (5.000 famílias por CRAS), por meio do Serviço de Atenção Integral à Família – PAIF.

Os SCFV (Serviço de Convivência e Fortalecimento de Vínculos) em Teresina tem como meta de atendimento um público de 5.070 pessoas, sendo que destas, 50% ou 2.535 pessoas devem ser consideradas público-prioritário, ou seja, crianças e/ou adolescentes e/ou pessoas idosas nas seguintes situações: em isolamento social; trabalho infantil; vivência de violência e/ou negligência; fora da escola ou com defasagem escolar superior a 2 (dois) anos; em acolhimento institucional; em cumprimento de medida socioeducativa em meio aberto; egressos de medidas socioeducativas; situação de abuso e/ou exploração sexual; com medidas de proteção do ECA; crianças e adolescentes em situação de rua; vulnerabilidades relacionadas às pessoas com deficiência.

A Proteção Social Especial - PSE destina-se a indivíduos e famílias que vivenciam ou vivenciaram situações de risco pessoal ou social, cujos direitos tenham sido violados ou ameaçados. Compondo a Proteção Social Especial de Média Complexidade, segundo dados do Censo SUAS 2020, estão 04 CREAS - Centros de Referência Especializados da Assistência Social, distribuídos pelos 04 macroterritórios do município; 01 Centro Especializado para População em Situação de Rua – CENTRO POP; e 03 Centros Especializados para Pessoas com Deficiência – CENTROS DIA, dois que atendem pessoas de 18 a 59 anos com alguma deficiência ou redução de mobilidade, e outro que atende crianças com microcefalia.

No âmbito da Proteção Social Especial de alta complexidade, a rede municipal dispõe de 04 unidades de acolhimento institucional para crianças, sendo 01 do gestor municipal - Casa Reencontro; 01 do gestor estadual e 02 executados por Organizações Não Governamentais. Na modalidade de acolhimento em família acolhedora, Teresina apresenta 02 serviços, sendo 01 deles de execução municipal – Família Acolhedora. O acolhimento institucional para adolescentes conta com 05 unidades: 02 do Estado e 01 do município – Casa de Punaré, que atende exclusivamente o público masculino; 02 executados por Organizações Não Governamentais, que também atendem crianças.

Para o acolhimento à pessoa idosa, o município dispõe de 08 unidades: 02 de gestão municipal – Lar de Santana e Nosso Lar, 01 estadual e 05 sob a administração de entidades socioassistenciais privadas. Para o acolhimento da população em situação de rua, o município dispõe de 01 Casa de Passagem - Casa do Caminho. E para acolhimento de pessoas com deficiência, conta-se com 01 unidade de gestão municipal – Residência Inclusiva.

O município também conta com 01 república masculina, para acolhimento de jovens egressos de serviços de acolhimento para crianças e adolescentes, além de 03 unidades de acolhimento institucional para imigrantes indígenas venezuelanos, todos geridos pela rede municipal direta.

Em complemento a essa estrutura já existente, tem-se como novas metas a manutenção e implantação de novas unidades de CRAS`s, CRAES`s e de Conselhos Tutelares, capacitação de servidores e conselheiros para melhor atendimento das demandas, fortalecimento e ampliação do acesso da população aos serviços, programas, projetos e benefícios de proteção

social básica e especial de média e alta complexidade, investimento em segurança alimentar nutricional via Restaurante Popular e outras ações e a implantação de projetos como o Teresina Protege, que tem como foco a segurança pública e aparelhamento do município para enfretamento a violência.

No tocante a assistência voltada para as mulheres, a Secretaria Municipal de Políticas Públicas para Mulheres (SMPM) dispõe de importantes serviços com foco no enfrentamento da violência. O Centro de Referência da Mulher em Situação de Violência Esperança Garcia (CREG), atende mulheres em situação de violência de gênero, residentes em Teresina e encaminhadas pela rede de enfrentamento à violência ou de forma espontânea, entre 18 e 59 anos, ofertando assistência jurídica, social e psicológica, ações de empoderamento feminino e cursos profissionalizantes. Em 2020, foi implantado o teleatendimento como forma de manter a continuidade dos atendimentos frente ao contexto de distanciamento social.

Com o intuito de garantir políticas de equidade de gênero, será implantado o Programa de Governo Pró-Equidade de Gênero e Empoderamento Feminino, visando à inclusão social, econômica e cultural das comunidades beneficiadas pelo programa e a execução de políticas intersetoriais eficazes no atendimento integral às mulheres, com foco nas que se encontram em situação de maior vulnerabilidade social.

A proposta para os próximos anos é o fortalecimento do Núcleo de Autonomia Econômica da SMPM para execução do Programa Emprega Mulher Teresinense, com foco na equidade de gênero no âmbito do trabalho e também desenvolvimento do Projeto Selo Dona Saló com certificação de empresas promotoras da equidade de gênero inscritas e selecionadas conforme os critérios a serem definidos em regulamento.

Através do Observatório Mulher Teresina, será possível o planejamento e execução de diagnósticos, estudos e pesquisas, para fomento de dados estatísticos a partir de boletins e relatórios acerca da situação socioeconômica das mulheres em Teresina, de forma a possibilitar conhecer de forma mais real suas demandas e necessidades e planejar uma melhor aplicação dos recursos orçamentários na resolução dessas questões.

Também serão propostas campanhas de prevenção das diversas formas de violência contra as mulheres, com foco nos homens, tomando por base a reeducação para promoção de equidade de gênero e também nas escolas municipais, visando a capacitação de profissionais da educação, sensibilização do corpo discente, bem como das famílias e comunidades.

A assistência com foco na juventude de Teresina também é tema de grande relevância. A Secretaria Municipal da Juventude (SEMJUV) apresenta diversas propostas que já estão sendo executadas e que terão continuidade no PPA 2022-2025. Dentre elas, pode-se destacar:

a) **Programa de prevenção ao suicídio**, especialmente entre o público jovem, através das redes sociais;

b) **Programa de prevenção à violência** para promover debates, cursos, feiras e outros eventos com o propósito de discutir a violência e estabelecer uma cultura de paz; Programas dirigidos aos jovens e adultos em situação de vulnerabilidade, por meio de parcerias com empresas, universidades e o sistema "S", com foco na geração de trabalho e renda;

c) **Fórum Municipal da Juventude** que tem como objetivo incentivar o jovem a contribuir para o desenvolvimento de Teresina, expressando suas opiniões e apresentando suas demandas sociais. Esse também será o momento para o reconhecimento e potencialização das múltiplas formas de expressão juvenil, além do combate a qualquer tipo de preconceito. O encontro contempla também a criação da **Agenda da Juventude** com o calendário de todas as atividades para a juventude da capital;

d) Criação **do Comitê Intersetorial da Juventude** com vista a promover a discussão dos problemas do público jovem, mapeando os pontos críticos para direcionar as políticas públicas voltadas a juventude da capital;

e) A fiscalização da execução do **Programa Unitodos**, cujo público-alvo do programa são alunos que já concluíram ou estão concluindo o ensino médio, preferencialmente em escolas públicas. A ideia é ampliar para formato híbrido, presencial e remoto. O Programa Unitodos oferece professores qualificados e com experiência na preparação de alunos para o Enem. Eles terão acesso a material gratuito, realização de simulados, revisões, mostra de profissões.

## 4. TERESINENSE PARTICIPATIVO

O site Teresinense Participativo foi desenvolvido com o objetivo de acolher as demandas dos cidadãos teresinenses na construção do Plano Plurianual (2022-2025) de Teresina, haja vista que a participação dos diferentes atores políticos é essencial na criação de uma rede que informe, elabore, implemente e avalie as políticas públicas do município. O site Teresinense Participativa com o objetivo de acolher as demandas dos cidadãos teresinenses na construção do Plano Plurianual (2022-2025) de Teresina recebeu ao todo 2.928 propostas.

Dentre os 5 eixos que compõe o PPA (2022-2025), o eixo Segurança e Saúde foi o que recebeu maior demanda, 926 propostas, representando 31,63% de toda as propostas do site. Seguindo do eixo Mobilidade com 885 propostas - 30,23%, o eixo Educação com 720 propostas - 24,59%, representa a 2ª e 3ª principais eixos estratégicos demandados pelos teresinenses. O eixo Meio Ambiente e Governo e o eixo Economia receberam 245 propostas – 8,37% e 152 propostas – 5,19%, respectivamente.

**Tabela 18 - Quantidade de proposta por Eixo**

| Eixo | Quantidade Propostas | % | Ordem |
|---|---|---|---|
| **Segurança e Saúde** | 926 | 31,63% | 1º |
| **Mobilidade** | 885 | 30,23% | 2º |
| **Educação** | 720 | 24,59% | 3º |
| **Meio Ambiente e Governo** | 245 | 8,37% | 4º |
| **Economia** | 152 | 5,19% | 5º |
| **Total** | **2.928** | **100,00%** | |

Fonte: Semplan/Prodater (2021).

**Tabela 19 - Quantidades de propostas por Área**

| Eixo | Área | Quantidade Propostas |
|---|---|---|
| **Economia** | Desenvolvimento Econômico | 100 |
| | Desenvolvimento Rural | 20 |
| | Juventude | 32 |
| **Educação** | Cultura | 51 |
| | Educação | 513 |
| | Esporte e Lazer | 120 |
| | Inovação | 36 |
| **Meio Ambiente e Governo** | Administração | 54 |
| | Meio Ambiente | 191 |
| **Mobilidade** | Infraestrutura | 481 |
| | Transporte, Trânsito e Mobilidade | 404 |
| **Segurança e Saúde** | Assistência Social | 83 |
| | Saneamento Básico | 157 |
| | Saúde | 203 |
| | Segurança Pública | 483 |
| **Total** | | **2.928** |

Fonte: Semplan/Prodater (2021).

Dentre as áreas apresentadas, podemos destacar a área Educação do eixo Educação que recebeu 513 propostas, assim como área Segurança Pública com 483 propostas, seguidas da área infraestrutura com 481 propostas e transportes, trânsito e mobilidade com 404 propostas. Representando as principais áreas em que o cidadão teresinense percebem necessidades a serem atendidas na elaboração e implementação do PPA 2022-2025. Todavia, áreas como Saúde, Meio Ambiente, Saneamento básico e Esporte e lazer receberam significativa atenção, tendo mais de 100 propostas cada uma.

A ação que recebeu mais destaque foi a de 'Fortalecer a segurança urbana, proporcionando maior sensação de segurança com a presença da Guarda Civil Municipal nos equipamentos públicos municipais', recebendo 301 propostas, representando 10% de todas as 2.928 propostas. Este destaque vem seguido da ação de 'Ampliar a cobertura de vias Urbanas pavimentadas' com 171 propostas, representando 5,84% de todas as propostas. Da lista das 10 principais ações destacadas pelos participantes, as áreas de Segurança aparecem duas vezes na

lista configurando juntas 401 propostas. Destacam-se também, as ações de Infraestrutura com duas ações somando 283 propostas; 'Transporte, trânsito e Mobilidade' com três ações somando 240 propostas. As ações de educação e Saneamento básico também aparecem entre as 10, somando 172 e 90 propostas respectivamente. Diante das dez ações mais destacadas, desenvolver políticas públicas em Segurança, Pavimentação/Urbanização, ônibus coletivo, Creche Tempo Integral /Pós-graduação para professores e drenagem se destacam como os principais problemas a serem enfrentados na atual gestão municipal.

Da lista das 5 principais ações destacadas pelos participantes, a área de Segurança continua em destaque com 391 propostas. Em seguida, as ações de Infraestrutura e Saneamento Básico somam 373 propostas, respectivamente. Em relação às ações mais representativas que podem resumir os cinco principais problemas que a atual gestão tem de enfrentar neste mandato são resumidas na Tabela 20.

**Tabela 20 - Quantidade de propostas das 5 primeiras ações por Ação**

| | Eixo | Área | Ação | Quantidade de Propostas | % |
|---|---|---|---|---|---|
| 1º | Segurança e Saúde | Segurança Pública | Fortalecer a segurança urbana, proporcionando maior sensação de segurança com a presença da Guarda Civil Municipal nos equipamentos públicos municipais | 301 | 10,28% |
| 2º | Mobilidade | Infraestrutura | Ampliar a cobertura de vias Urbanas pavimentadas | 171 | 5,84% |
| 3º | Mobilidade | Infraestrutura | Outro[2] | 112 | 3,83% |
| 4º | Segurança e Saúde | Segurança Pública | Instalação do projeto "Teresina Segura" se dá com a implantação de Videomonitoramento das vias e logradouros públicos com uso de câmeras de vigilância nos espaços públicos de Teresina, monitorado por um Centro de Controle Operacional (CCO) | 100 | 3,42% |
| 5º | Segurança e Saúde | Saneamento Básico | Melhorar o sistema de drenagem da cidade com construção de galerias e canais de escoamento de águas. | 90 | 3,07% |

Fonte: Semplan/Prodater (2021).

[2] Refere-se a outras demandas não previamente pré-determinadas, mas consideradas importantes pelo munícipe que podia redigi-la em um campo adequado. Em termos gerais, pela análise desse item, contemplaram pequenas intervenções urbanísticas de manutenção como a construção de canteiros centrais, sarjetas, rampas entre outros.

No Eixo Economia recebeu 152 propostas, representando 5,19% de todas as propostas do site. A ação 'Desburocratização a abertura de empresas para atrair novos investimentos' da Área Desenvolvimento Econômico foi a que recebem maior destaque, contabilizando 21 propostas, seguido pela ação 'Promoção de cursos de tecnologia voltados às demandas locais dos jovens da cidade de Teresina' com 19 proposta. Basicamente podemos elencar que a demanda do cidadão participante em relação ao eixo Economia está relacionado às ações voltadas a: a) Desburocratização para atração de novos negócios; b) Criar políticas de apoio ao pequeno empreendedor; c) Fortalecer a economia criativa e solidária; d) Ampliar a oferta de cursos de tecnologia; e e) Ampliar as linhas de crédito do Banco Popular.

O Eixo Educação recebeu 720 propostas, representando 24,59% de todas as propostas do site sendo o 3º principal eixo demandado. A quantidade de propostas é bem distribuída entre as 44 ações do eixo. A ação 'Realizar Parcerias institucionais com universidades públicas e privadas para ofertar programas de pós-graduações, dando ênfase aos cursos de Mestrado aos professores da rede municipal de Teresina' foi a que recebem maior destaque, com 88 propostas, seguido da ação 'Ampliar a oferta de vagas de crianças de 0 a 3 anos com implantação de creches de tempo integral' com 84 proposta. Basicamente podemos elencar que a demanda do cidadão participante em relação ao eixo Educação está relacionado às ações voltadas a: a) Melhorar a infraestrutura das escolas; b) Ampliar escolas de tempo integral; e c) Realizar parceria com Universidades para ofertar mestrado para os professores.

O Eixo Meio Ambiente e Governo recebeu 245 propostas, representando 8,37% de todas as propostas do site. A quantidade de propostas é distribuída entre as 17 ações do eixo. A ação Outros (um campo onde o participando pode inserir uma proposta diferente das pré-definidas) foi a que recebem maior destaque, com 40 propostas, seguido da ação 'Ampliar e melhorar a infraestrutura dos parques ambientais de Teresina, tais como iluminação, acesso, segurança e manutenção' com 39 propostas. Basicamente podemos elencar que a demanda do cidadão participante em relação ao eixo Meio Ambiente e Governo está relacionado às ações voltadas a: a) Melhorar as condições de infraestruturas dos parques; b) Ofertar castração de animais; c) Arborizar a cidade; e d) Modernizar a gestão de processos e capacitar o servidor.

Quanto ao Eixo Mobilidade, esse recebeu 885 propostas, representando 30,23% de todas as propostas do site sendo o 2º principal eixo demandado. A quantidade de propostas é distribuída entre as 19 ações do eixo. A ação Ampliar a cobertura de vias Urbanas pavimentadas foi a que recebem maior destaque, com 171 propostas. Basicamente podemos elencar que a demanda do cidadão participante em relação ao eixo Mobilidade está relacionado às ações voltadas a: a) Pavimentação das vias; b) Modernizar a frota de ônibus; c) Criar mais ciclovias e ciclofaixas.

Por fim, o Eixo Segurança e Saúde foi o que recebeu maior demanda 926 propostas, representando 31,63% de todas as propostas do site. A quantidade de propostas é distribuída entre as 37 ações do eixo. A ação Fortalecer a segurança urbana, proporcionando maior sensação de segurança com a presença da Guarda Civil Municipal nos equipamentos públicos municipais foi a que recebem maior destaque no eixo, com 301 propostas. Basicamente podemos elencar que a demanda do cidadão participante em relação ao eixo Mobilidade está relacionado às ações voltadas a: a) Segurança; b) Drenagem; c) Melhorar o processo de agendamento de consultas.

**Prefeitura Municipal de Teresina - Consolidado**
**Listagem de Programas**

| Código | Descrição | Tipo | Contextualização |
|---|---|---|---|
| 0001 | Assistência Social e Cidadania | Setorial | Selecionar e organizar os projetos e atividades afins. |
| 0002 | Formação e Qualificação Profissional da População de Teresina | Setorial | Selecionar e organizar os projetos e atividades afins. |
| 0003 | Transparência e Modernização de Transporte e Trânsito | Setorial | Selecionar e organizar os projetos e atividades afins. |
| 0004 | Desenvolvimento Urbano Sustentável - Implantação e Manutenção de Infraestrutura | Setorial | Selecionar e organizar os projetos e atividades afins. |
| 0005 | Desenvolvimento Urbano Sustentável - Serviços Urbanos | Setorial | Selecionar e organizar os projetos e atividades afins. |
| 0006 | Juventude e Cidadania | Setorial | Selecionar e organizar os projetos e atividades afins. |
| 0007 | Implantação da Economia Criativa e Solidária no Contexto das Atividades Econômicas do Município de Teresina | Setorial | Selecionar e organizar os projetos e atividades afins. |
| 0008 | Expansão e Qualidade na Educação Infantil | Setorial | Selecionar e organizar os projetos e atividades afins. |
| 0009 | Excelência na Educação Fundamental | Setorial | Selecionar e organizar os projetos e atividades afins. |
| 0010 | Valorização e Sustentabilidade da Previdência | Setorial | Selecionar e organizar os projetos e atividades afins. |
| 0011 | Promoção da Saúde do Servidor Municipal | Setorial | Selecionar e organizar os projetos e atividades afins. |
| 0012 | Desenvolvimento Econômico e Turismo Sustentável de Teresina | Setorial | Selecionar e organizar os projetos e atividades afins. |

FPLN253B000 - PLN - e-Governe
Usuário: nbruna Página: 1 Data de Emissão: 22/12/21 08:06

**Prefeitura Municipal de Teresina - Consolidado**
**Listagem de Programas**

| Código | Descrição | Tipo | Contextualização |
|---|---|---|---|
| 0013 | Promoção e Defesa dos Direitos das Mulheres de Teresina | Setorial | Selecionar e organizar os projetos e atividades afins. |
| 0014 | Desenvolvimento Rural e Sustentável | Setorial | Selecionar e organizar os projetos e atividades afins. |
| 0015 | Atenção à Saúde | Setorial | Selecionar e organizar os projetos e atividades afins. |
| 0016 | Gestão em Saúde | Setorial | Selecionar e organizar os projetos e atividades afins. |
| 0017 | Aperfeiçoamento da Gestão Administrativa | Setorial | Selecionar e organizar os projetos e atividades afins. |
| 0018 | Meio Ambiente Sustentável à População | Setorial | Selecionar e organizar os projetos e atividades afins. |
| 0019 | Transparência na Comunicação | Setorial | Selecionar e organizar os projetos e atividades afins. |
| 0020 | Promoção da Arte e Fortalecimento da Identidade Cultural | Setorial | Selecionar e organizar os projetos e atividades afins. |
| 0021 | Tecnologia da Informação e Comunicação | Setorial | Selecionar e organizar os projetos e atividades afins. |
| 0022 | Ampliação do Esporte e Lazer | Setorial | Selecionar e organizar os projetos e atividades afins. |
| 0023 | Excelência no Esporte e Lazer | Setorial | Selecionar e organizar os projetos e atividades afins. |
| 0024 | Melhoria da Gestão Jurídica | Setorial | Selecionar e organizar os projetos e atividades afins. |
| 0025 | Planejamento Municipal | Setorial | Selecionar e organizar os projetos e atividades afins. |

FPLN253B000 - PLN - e-Governe
Usuário: nbruna Página: 2 Data de Emissão: 22/12/21 08:06

**Prefeitura Municipal de Teresina - Consolidado**
**Listagem de Programas**

| | | | |
|---|---|---|---|
| 0026 | Gestão Administrativa, Financeira e Contábil | Setorial | Selecionar e organizar os projetos e atividades afins. |

| Código | Descrição | Tipo | Contextualização |
|---|---|---|---|
| 0027 | Vigilância em Saúde | Setorial | Selecionar e organizar os projetos e atividades afins. |

| Código | Descrição | Tipo | Contextualização |
|---|---|---|---|
| 0028 | Atuação Legislativa da Câmara Municipal de Teresina | Setorial | Selecionar e organizar os projetos e atividades afins. |

| Código | Descrição | Tipo | Contextualização |
|---|---|---|---|
| 0029 | Lagoas do Norte | Setorial | Selecionar e organizar os projetos e atividades afins. |

| Código | Descrição | Tipo | Contextualização |
|---|---|---|---|
| 0030 | Assistência Farmacêutica | Setorial | Selecionar e organizar os projetos e atividades afins. |

| Código | Descrição | Tipo | Contextualização |
|---|---|---|---|
| 0031 | Garantir a Habitação e Promover a Regularização Fundiária | Setorial | Selecionar e organizar os projetos e atividades afins |

| Código | Descrição | Tipo | Contextualização |
|---|---|---|---|
| 0032 | Articulação, Enfrentamento à Violência e Autonomia Sócio-Ec onômica das Mulheres | Setorial | Selecionar e organizar os projetos e atividades afins. |

| Código | Descrição | Tipo | Contextualização |
|---|---|---|---|
| 0033 | Programa de Desenvolvimento Urbano Integrado - Teresina S ustentável | Gestão | Selecionar e organizar os projetos e atividades afins. |

| Código | Descrição | Tipo | Contextualização |
|---|---|---|---|
| 0045 | Orçamento Popular | Setorial | Selecionar e organizar os projetos e atividades afins. |

| Código | Descrição | Tipo | Contextualização |
|---|---|---|---|
| 0046 | Emenda Parlamentar | Setorial | Selecionar e organizar os projetos e atividades afins. |

| Código | Descrição | Tipo | Contextualização |
|---|---|---|---|
| 0047 | Autonomia Socioeconômica das Mulheres e Equidade de Gêne ro no Trabalho | Setorial | Selecionar e organizar os projetos e atividades afins. |

| Código | Descrição | Tipo | Contextualização |
|---|---|---|---|
| 0048 | Articulação, Empoderamento Feminino e Enfrentamento à Vio lência Contra a Mulher | Setorial | Selecionar e organizar os projetos e atividades afins. |

| Código | Descrição | Tipo | Contextualização |
|---|---|---|---|
| 0049 | Aperfeiçoamento e Modernização da Gestão da SEMA | Setorial | Aperfeiçoamento e Modernização da Gestão da SEMA |



**Prefeitura Municipal de Teresina - Consolidado**
**Listagem de Programas**

| Código | Descrição | Tipo | Contextualização |
|---|---|---|---|
| 0049 | Aperfeiçoamento e Modernização da Gestão da SEMA | Setorial | Aperfeiçoamento e Modernização da Gestão da SEMA |

| Código | Descrição | Tipo | Contextualização |
|---|---|---|---|
| 0050 | Monitoramento da Gestão | Gestão | Monitoramento da Gestão |

| Código | Descrição | Tipo | Contextualização |
|---|---|---|---|
| 0051 | Valorização e Capacitação do Servidor | Gestão | Valorização e Capacitação do Servidor |

| Código | Descrição | Tipo | Contextualização |
|---|---|---|---|
| 9999 | Reserva de Contingência | Setorial | Selecionar e organizar os projetos e atividades afins. |

**Prefeitura Municipal de Teresina - Consolidado**
**Relação de Vinculação de Indicadores às Metas**

Exercício 2022

**Órgão:** 01
**Descrição:** Câmara Municipal

| META | |
|---|---|
| **Código** | **Descrição** |
| 69 | Promover a excelência da gestão administrativa da Câmara |

| PROGRAMA | |
|---|---|
| **Código** | **Descrição** |
| 0028 | Atuação Legislativa da Câmara Municipal de Teresina |

| Indicador | | Unidade de Medida | | Recente | | Planejado | | | |
|---|---|---|---|---|---|---|---|---|---|
| **Código** | **Descrição** | **Código** | **Descrição** | **Ano** | **Recente** | **2022** | **2023** | **2024** | **2025** |
| 2175 | Quantidade de processos SEI fechados no Órgão no ano | UN | unidade | 2021 | 0,00 | 0,00 | 0,00 | 0,00 | 0,00 |



**Prefeitura Municipal de Teresina - Consolidado**
**Relação de Vinculação de Indicadores às Metas**

Exercício 2022

**Órgão:** 02
**Descrição:** Secretaria Municipal de Governo

| META | |
|---|---|
| **Código** | **Descrição** |
| 1 | Promover a excelência da gestão administrativa da SEMGOV |

| PROGRAMA | |
|---|---|
| **Código** | **Descrição** |
| 0017 | Aperfeiçoamento da Gestão Administrativa |

| Indicador | | Unidade de Medida | | Recente | | Planejado | | | |
|---|---|---|---|---|---|---|---|---|---|
| **Código** | **Descrição** | **Código** | **Descrição** | **Ano** | **Recente** | **2022** | **2023** | **2024** | **2025** |
| 2201 | Número de processos SEI Fechados no Órgão no ano. | UN | unidade | 2021 | 80,00 | 80,00 | 80,00 | 80,00 | 80,00 |

| META | |
|---|---|
| **Código** | **Descrição** |
| 2 | Atender a população através da Ouvidoria Municipal. |

| PROGRAMA | |
|---|---|
| **Código** | **Descrição** |
| 0019 | Transparência na Comunicação |

| Indicador | | Unidade de Medida | | Recente | | Planejado | | | |
|---|---|---|---|---|---|---|---|---|---|
| **Código** | **Descrição** | **Código** | **Descrição** | **Ano** | **Recente** | **2022** | **2023** | **2024** | **2025** |
| 70 | Elaborar Diagnóstico Econômico da Grande Teresina | DI | diagnósticos realizados | 2021 | 70,00 | 70,00 | 70,00 | 70,00 | 70,00 |
| 1679 | Percentual de resolução das demandas pela população atraves da Ouvidoria no ano | PC | Porcentagem | 2021 | 50,00 | 50,00 | 75,00 | 75,00 | 100,00 |
| 2208 | Número de demandas recebidas pelo AMI no ano. | UN | unidade | 2021 | 70,00 | 80,00 | 80,00 | 80,00 | 100,00 |

**Prefeitura Municipal de Teresina - Consolidado**
**Relação de Vinculação de Indicadores às Metas**

Exercício 2022

**Órgão:** 02
**Descrição:** Secretaria Municipal de Governo

| META | |
|---|---|
| **Código** | **Descrição** |
| 112 | Gerir a Guarda Civil Municipal de Teresina |

| PROGRAMA | |
|---|---|
| **Código** | **Descrição** |
| 0001 | Assistência Social e Cidadania |

| Indicador | | Unidade de Medida | | Recente | | Planejado | | | |
|---|---|---|---|---|---|---|---|---|---|
| **Código** | **Descrição** | **Código** | **Descrição** | **Ano** | **Recente** | **2022** | **2023** | **2024** | **2025** |
| 1776 | Número de ocorrências atendidas pela GCM no ano | UN | unidade | 2021 | 365,00 | 365,00 | 365,00 | 365,00 | 365,00 |



**Prefeitura Municipal de Teresina - Consolidado**
**Relação de Vinculação de Indicadores às Metas**

Exercício 2022

**Órgão:** 03
**Descrição:** Gabinete do Vice-Prefeito

| META | |
|---|---|
| **Código** | **Descrição** |
| 66 | Promover a excelência da gestão administrativa na Vice-Prefeitura. |

| PROGRAMA | |
|---|---|
| **Código** | **Descrição** |
| 0017 | Aperfeiçoamento da Gestão Administrativa |

| Indicador | | Unidade de Medida | | Recente | | Planejado | | | |
|---|---|---|---|---|---|---|---|---|---|
| **Código** | **Descrição** | **Código** | **Descrição** | **Ano** | **Recente** | **2022** | **2023** | **2024** | **2025** |
| 2175 | Quantidade de processos SEI fechados no Órgão no ano | UN | unidade | 2021 | 60,00 | 80,00 | 100,00 | 100,00 | 100,00 |

**Prefeitura Municipal de Teresina - Consolidado**
**Relação de Vinculação de Indicadores às Metas**

Exercício 2022

**Órgão:** 04
**Descrição:** Procuradoria Geral do Município

| META | |
|---|---|
| **Código** | **Descrição** |
| 40 | Promover a Excelência da Gestão Administrativa da PGM |

| PROGRAMA | |
|---|---|
| **Código** | **Descrição** |
| 0017 | Aperfeiçoamento da Gestão Administrativa |

| Indicador | | Unidade de Medida | | Recente | | Planejado | | | |
|---|---|---|---|---|---|---|---|---|---|
| **Código** | **Descrição** | **Código** | **Descrição** | **Ano** | **Recente** | **2022** | **2023** | **2024** | **2025** |
| 2175 | Quantidade de processos SEI fechados no Órgão no ano | UN | unidade | 2021 | 5.868,00 | 10.000,00 | 10.000,00 | 10.000,00 | 10.000,00 |

| META | |
|---|---|
| **Código** | **Descrição** |
| 43 | Contribuir na Modernização da Arrecadação Tributária e na Cobrança da Dívida Ativa do Município de Teresina |

| PROGRAMA | |
|---|---|
| **Código** | **Descrição** |
| 0024 | Melhoria da Gestão Jurídica |

| Indicador | | Unidade de Medida | | Recente | | Planejado | | | |
|---|---|---|---|---|---|---|---|---|---|
| **Código** | **Descrição** | **Código** | **Descrição** | **Ano** | **Recente** | **2022** | **2023** | **2024** | **2025** |
| 2243 | Número de processos ajuizados em dívida ativa no ano. | NU | Número | 2021 | 144,00 | 1.500,00 | 2.000,00 | 2.000,00 | 2.000,00 |

| META | |
|---|---|
| **Código** | **Descrição** |
| 44 | Melhorar o Acervo e Acompanhamento dos Processos da PMT |

| PROGRAMA | |
|---|---|
| **Código** | **Descrição** |
| 0024 | Melhoria da Gestão Jurídica |

| Indicador | | Unidade de Medida | | Recente | | Planejado | | | |
|---|---|---|---|---|---|---|---|---|---|
| **Código** | **Descrição** | **Código** | **Descrição** | **Ano** | **Recente** | **2022** | **2023** | **2024** | **2025** |
| 2244 | Número de processos tramitados no sistema SPA no ano. | NU | Número | 2021 | 0,00 | 10.000,00 | 10.000,00 | 10.000,00 | 10.000,00 |



**Prefeitura Municipal de Teresina - Consolidado**
**Relação de Vinculação de Indicadores às Metas**

Exercício 2022

**Órgão:** 04
**Descrição:** Procuradoria Geral do Município

| META | |
|---|---|
| **Código** | **Descrição** |
| 46 | Incrementar a Arrecadação de Créditos Tributáveis e Não Tributáveis |

| PROGRAMA | |
|---|---|
| **Código** | **Descrição** |
| 0024 | Melhoria da Gestão Jurídica |

| Indicador | | Unidade de Medida | | Recente | | Planejado | | | |
|---|---|---|---|---|---|---|---|---|---|
| **Código** | **Descrição** | **Código** | **Descrição** | **Ano** | **Recente** | **2022** | **2023** | **2024** | **2025** |
| 1702 | Crédito da Dívida Ativa | PC | Porcentagem | 2021 | 1,00 | 1,50 | 1,50 | 1,50 | 1,50 |

| META | |
|---|---|
| **Código** | **Descrição** |
| 53 | Garantir Registro de Propriedade/Posse de Áreas Irregulares Pertencentes ao Município e aos Munícipes |

| PROGRAMA | |
|---|---|
| **Código** | **Descrição** |
| 0024 | Melhoria da Gestão Jurídica |

| Indicador | | Unidade de Medida | | Recente | | Planejado | | | |
|---|---|---|---|---|---|---|---|---|---|
| **Código** | **Descrição** | **Código** | **Descrição** | **Ano** | **Recente** | **2022** | **2023** | **2024** | **2025** |
| 348 | Famílias Beneficiadas | UN | unidade | 2021 | 30,00 | 100,00 | 200,00 | 200,00 | 200,00 |
| 2245 | Número de registros de propriedade/posse de áreas irregulares emitidos no ano. | UN | unidade | 2021 | 20,00 | 100,00 | 200,00 | 200,00 | 200,00 |

**Prefeitura Municipal de Teresina - Consolidado**
**Relação de Vinculação de Indicadores às Metas**

Exercício 2022

**Órgão:** 05
**Descrição:** Secretaria Municipal de Comunicação Social

| META | |
|---|---|
| **Código** | **Descrição** |
| 156 | Atingir a totalidade dos meios de divulgação mais utilizados pela população |

| PROGRAMA | |
|---|---|
| **Código** | **Descrição** |
| 0019 | Transparência na Comunicação |

| Indicador | | Unidade de Medida | | Recente | | Planejado | | | |
|---|---|---|---|---|---|---|---|---|---|
| **Código** | **Descrição** | **Código** | **Descrição** | **Ano** | **Recente** | **2022** | **2023** | **2024** | **2025** |
| 1582 | Quantidade de acompanhamento de eventos midiáticos institucionais da PMT no ano | UN | unidade | 2021 | 24,00 | 24,00 | 0,00 | 0,00 | 0,00 |
| 1583 | Quantidade de matérias publicadas no ano | UN | unidade | 2021 | 50,00 | 50,00 | 0,00 | 0,00 | 0,00 |

| META | |
|---|---|
| **Código** | **Descrição** |
| 157 | Acompanhar o uso e atender as demandas das redes sociais e do Portal da Prefeitura Municipal de Teresina e interagir com a sociedade, utilizando o veículo como ouvidoria. |

| PROGRAMA | |
|---|---|
| **Código** | **Descrição** |
| 0019 | Transparência na Comunicação |

| Indicador | | Unidade de Medida | | Recente | | Planejado | | | |
|---|---|---|---|---|---|---|---|---|---|
| **Código** | **Descrição** | **Código** | **Descrição** | **Ano** | **Recente** | **2022** | **2023** | **2024** | **2025** |
| 1894 | Quantidade de solicitações dos munícipes distribuídas no ano | PC | Porcentagem | 2021 | 0,00 | 0,00 | 0,00 | 0,00 | 0,00 |



**Prefeitura Municipal de Teresina - Consolidado**
**Relação de Vinculação de Indicadores às Metas**

Exercício 2022

**Órgão:** 06
**Descrição:** Secretaria Municipal de Planejamento e Coordenação

| META | |
|---|---|
| **Código** | **Descrição** |
| 45 | Prover a Prefeitura de um Centro de excelência/Unidade especializada em análise, elaboração e acompanhamento de políticas, planos e projetos urbanos. |

| PROGRAMA | |
|---|---|
| **Código** | **Descrição** |
| 0025 | Planejamento Municipal |

| Indicador | | Unidade de Medida | | Recente | | Planejado | | | |
|---|---|---|---|---|---|---|---|---|---|
| **Código** | **Descrição** | **Código** | **Descrição** | **Ano** | **Recente** | **2022** | **2023** | **2024** | **2025** |
| 2010 | Projetos e programas realizados e/ou acompanhados | TL | trabalho realizado | 2021 | 100,00 | 100,00 | 100,00 | 100,00 | 100,00 |
| 2011 | Planos, leis,decretos e termos de referência elaborados,analisados ou revisados | TL | trabalho realizado | 2021 | 90,00 | 90,00 | 90,00 | 90,00 | 90,00 |

| META | |
|---|---|
| **Código** | **Descrição** |
| 161 | Promover a excelência na gestão administrativa da SEMPLAN |

| PROGRAMA | |
|---|---|
| **Código** | **Descrição** |
| 0017 | Aperfeiçoamento da Gestão Administrativa |

| Indicador | | Unidade de Medida | | Recente | | Planejado | | | |
|---|---|---|---|---|---|---|---|---|---|
| **Código** | **Descrição** | **Código** | **Descrição** | **Ano** | **Recente** | **2022** | **2023** | **2024** | **2025** |
| 2080 | PC de cursos de aperfeiçoamento/ Pc de servidores treinados | PC | Porcentagem | 2021 | 60,00 | 70,00 | 75,00 | 75,00 | 75,00 |
| 2081 | N° de Projetos relacionados ao Planejamento Estratégico da SEMPLAN | NU | Número | 2021 | 5,00 | 4,00 | 4,00 | 4,00 | 4,00 |
| 2175 | Quantidade de processos SEI fechados no Órgão no ano | UN | unidade | 2021 | 1.200,00 | 1.500,00 | 1.500,00 | 1.500,00 | 1.500,00 |

**Prefeitura Municipal de Teresina - Consolidado**
**Relação de Vinculação de Indicadores às Metas**

Exercício 2022

**Órgão:** 06
**Descrição:** Secretaria Municipal de Planejamento e Coordenação

| META | |
|---|---|
| **Código** | **Descrição** |
| 190 | Aumentar a eficiência na alocação de recursos e qualidade do gasto público. |

| PROGRAMA | |
|---|---|
| **Código** | **Descrição** |
| 0025 | Planejamento Municipal |

| Indicador | | Unidade de Medida | | Recente | | Planejado | | | |
|---|---|---|---|---|---|---|---|---|---|
| **Código** | **Descrição** | **Código** | **Descrição** | **Ano** | **Recente** | **2022** | **2023** | **2024** | **2025** |
| 1692 | Não há indicador | UN | unidade | 2021 | 3,00 | 3,00 | 3,00 | 3,00 | 3,00 |

| META | |
|---|---|
| **Código** | **Descrição** |
| 191 | Modernizar a Gestão da Prefeitura Municipal de Teresina. |

| PROGRAMA | |
|---|---|
| **Código** | **Descrição** |
| 0025 | Planejamento Municipal |

| Indicador | | Unidade de Medida | | Recente | | Planejado | | | |
|---|---|---|---|---|---|---|---|---|---|
| **Código** | **Descrição** | **Código** | **Descrição** | **Ano** | **Recente** | **2022** | **2023** | **2024** | **2025** |
| 2102 | Quantidade de Processos encerrados | NU | Número | 2021 | 150,00 | 150,00 | 150,00 | 150,00 | 150,00 |
| 2103 | Quantidade de empresas abertas | NU | Número | 2021 | 20,00 | 20,00 | 20,00 | 20,00 | 20,00 |
| 2104 | Quantidade de Alvaras expedidos | NU | Número | 2021 | 200,00 | 200,00 | 200,00 | 200,00 | 200,00 |



**Prefeitura Municipal de Teresina - Consolidado**
**Relação de Vinculação de Indicadores às Metas**

Exercício 2022

**Órgão:** 06
**Descrição:** Secretaria Municipal de Planejamento e Coordenação

| META | |
|---|---|
| **Código** | **Descrição** |
| 192 | Coordenar e articular a captação de recursos para o município |

| PROGRAMA | |
|---|---|
| **Código** | **Descrição** |
| 0025 | Planejamento Municipal |

| Indicador | | Unidade de Medida | | Recente | | Planejado | | | |
|---|---|---|---|---|---|---|---|---|---|
| **Código** | **Descrição** | **Código** | **Descrição** | **Ano** | **Recente** | **2022** | **2023** | **2024** | **2025** |
| 1871 | Captação de recursos financeiros sobre o investimento total da PMT | PC | Porcentagem | 2021 | 10,00 | 10,00 | 10,00 | 10,00 | 10,00 |

| META | |
|---|---|
| **Código** | **Descrição** |
| 194 | Modernizar a Gestão Municipal e Tributária - Planejamento |

| PROGRAMA | |
|---|---|
| **Código** | **Descrição** |
| 0033 | Programa de Desenvolvimento Urbano Integrado - Teresina Sustentável |

| Indicador | | Unidade de Medida | | Recente | | Planejado | | | |
|---|---|---|---|---|---|---|---|---|---|
| **Código** | **Descrição** | **Código** | **Descrição** | **Ano** | **Recente** | **2022** | **2023** | **2024** | **2025** |
| 186 | Projetos Elaborados | UN | unidade | 2021 | 10,00 | 10,00 | 10,00 | 10,00 | 10,00 |
| 2012 | Termo de referência e/ou Relatórios Realizados | UN | unidade | 2021 | 2,00 | 2,00 | 3,00 | 3,00 | 3,00 |

**Prefeitura Municipal de Teresina - Consolidado**
**Relação de Vinculação de Indicadores às Metas**

Exercício 2022

**Órgão:** 06
**Descrição:** Secretaria Municipal de Planejamento e Coordenação

| META | |
|---|---|
| **Código** | **Descrição** |
| 195 | Gerir e executar o Programa de Desenvolvimento Urbano Integrado - Planejamento |

| PROGRAMA | |
|---|---|
| **Código** | **Descrição** |
| 0033 | Programa de Desenvolvimento Urbano Integrado - Teresina Sustentável |

| Indicador | | Unidade de Medida | | Recente | | Planejado | | | |
|---|---|---|---|---|---|---|---|---|---|
| **Código** | **Descrição** | **Código** | **Descrição** | **Ano** | **Recente** | **2022** | **2023** | **2024** | **2025** |
| 1883 | Auditorias Realizadas | UN | unidade | 2021 | 1,00 | 1,00 | 1,00 | 1,00 | 1,00 |
| 1187 | Relatórios Realizados | UN | unidade | 2021 | 4,00 | 4,00 | 4,00 | 4,00 | 4,00 |

| META | |
|---|---|
| **Código** | **Descrição** |
| 470 | Modernizar e uniformizar os processos e rotinas administrativas |

| PROGRAMA | |
|---|---|
| **Código** | **Descrição** |
| 0025 | Planejamento Municipal |

| Indicador | | Unidade de Medida | | Recente | | Planejado | | | |
|---|---|---|---|---|---|---|---|---|---|
| **Código** | **Descrição** | **Código** | **Descrição** | **Ano** | **Recente** | **2022** | **2023** | **2024** | **2025** |
| 2105 | Número de Avaliação de Terrenos | NU | Número | 2021 | 50,00 | 50,00 | 50,00 | 50,00 | 50,00 |
| 2106 | Número de Atualizações da Planta da Cidade e dos lograduros públicos de Teresina | NU | Número | 2021 | 5,00 | 5,00 | 5,00 | 5,00 | 5,00 |
| 1980 | Servidores capacitados em novas tecnologias (BIM) (200 servidores qualificados/ano) | PC | Porcentagem | 2021 | 5,00 | 15,00 | 25,00 | 30,00 | 30,00 |
| 1981 | Processos administrativos automatizados no CONSTRUAFACIL (800 procesos/ano) | UN | unidade | 2021 | 300,00 | 300,00 | 500,00 | 600,00 | 800,00 |
| 2013 | Servidores capacitados em novos sistemas(CONSTRUAFACIL) (10 servidores qualificados/ano) | UN | unidade | 2021 | 5,00 | 5,00 | 10,00 | 15,00 | 20,00 |
| 2014 | Logradouros inventariados para atualização no banco de dados | UN | unidade | 2021 | 2,00 | 2,00 | 4,00 | 4,00 | 4,00 |



**Prefeitura Municipal de Teresina - Consolidado**
**Relação de Vinculação de Indicadores às Metas**

Exercício 2022

**Órgão:** 06
**Descrição:** Secretaria Municipal de Planejamento e Coordenação

| META | |
|---|---|
| **Código** | **Descrição** |
| 471 | Promover e ampliar a participação popular na elaboração de planos, programas e projetos |

| PROGRAMA | |
|---|---|
| **Código** | **Descrição** |
| 0025 | Planejamento Municipal |

| Indicador | | Unidade de Medida | | Recente | | Planejado | | | |
|---|---|---|---|---|---|---|---|---|---|
| **Código** | **Descrição** | **Código** | **Descrição** | **Ano** | **Recente** | **2022** | **2023** | **2024** | **2025** |
| 1983 | Logradouros públicos nomeados | UN | unidade | 2021 | 2,00 | 2,00 | 3,00 | 4,00 | 5,00 |
| 1984 | Participação da população em eventos e audiências públicas | PC | Porcentagem | 2021 | 1,00 | 1,00 | 1,00 | 1,00 | 1,00 |

| META | |
|---|---|
| **Código** | **Descrição** |
| 473 | Promover estratégias de fortalecimento de sustentabilidade e resiliência urbana |

| PROGRAMA | |
|---|---|
| **Código** | **Descrição** |
| 0025 | Planejamento Municipal |

| Indicador | | Unidade de Medida | | Recente | | Planejado | | | |
|---|---|---|---|---|---|---|---|---|---|
| **Código** | **Descrição** | **Código** | **Descrição** | **Ano** | **Recente** | **2022** | **2023** | **2024** | **2025** |
| 2016 | Número de acordos de cooperação nacionais e internacionais vigentes relacionados a redução da vulner | UN | unidade | 2021 | 2,00 | 3,00 | 3,00 | 3,00 | 3,00 |
| 2017 | Montante financeiro captado em acordos de cooperação nacionais e internacionais vigentes relacionado | RR | Real | 2021 | 500,00 | 500,00 | 500,00 | 500,00 | 500,00 |

**Prefeitura Municipal de Teresina - Consolidado**
**Relação de Vinculação de Indicadores às Metas**

Exercício 2022

**Órgão:** 06
**Descrição:** Secretaria Municipal de Planejamento e Coordenação

| META | |
|---|---|
| **Código** | **Descrição** |
| 483 | Promover os estudos e projetos para concessões e parcerias |

| PROGRAMA | |
|---|---|
| **Código** | **Descrição** |
| 0025 | Planejamento Municipal |

| Indicador | | Unidade de Medida | | Recente | | Planejado | | | |
|---|---|---|---|---|---|---|---|---|---|
| **Código** | **Descrição** | **Código** | **Descrição** | **Ano** | **Recente** | **2022** | **2023** | **2024** | **2025** |
| 1963 | Estudos Realizados para Concessões e Parcerias | PC | Porcentagem | 2021 | 100,00 | 100,00 | 100,00 | 100,00 | 100,00 |

| META | |
|---|---|
| **Código** | **Descrição** |
| 484 | Gerir o Programa de Desenvolvimento Urbano Integrado - Parcerias |

| PROGRAMA | |
|---|---|
| **Código** | **Descrição** |
| 0033 | Programa de Desenvolvimento Urbano Integrado - Teresina Sustentável |

| Indicador | | Unidade de Medida | | Recente | | Planejado | | | |
|---|---|---|---|---|---|---|---|---|---|
| **Código** | **Descrição** | **Código** | **Descrição** | **Ano** | **Recente** | **2022** | **2023** | **2024** | **2025** |
| 1963 | Estudos Realizados para Concessões e Parcerias | PC | Porcentagem | 2021 | 0,00 | 50,00 | 50,00 | 100,00 | 0,00 |



**Órgão:** 06
**Descrição:** Secretaria Municipal de Planejamento e Coordenação

| META | |
|---|---|
| **Código** | **Descrição** |
| 537 | Modernização e melhoria da capacidade de gestão da Prefeitura Municital de Teresina e melhoria da qualidade de vida da população de baixa renda da região das lagoas do norte. |

| PROGRAMA | |
|---|---|
| **Código** | **Descrição** |
| 0029 | Lagoas do Norte |

| Indicador | | Unidade de Medida | | Recente | | Planejado | | | |
|---|---|---|---|---|---|---|---|---|---|
| **Código** | **Descrição** | **Código** | **Descrição** | **Ano** | **Recente** | **2022** | **2023** | **2024** | **2025** |
| 2082 | Plano de reestruturação para a Secretaria Municipal de Meio Ambiente desenvolvido e ações prioritári | AI | Plano de reestruturação e Ações implementadas. | 2021 | 1,00 | 1,00 | 1,00 | 1,00 | 1,00 |
| 2084 | Melhoria na gestão municipal implementadas | TL | trabalho realizado | 2021 | 2,00 | 2,00 | 2,00 | 2,00 | 2,00 |
| 2085 | Receita municipal aplicada em gastos de pessoal. | PC | Porcentagem | 2021 | 65,00 | 65,00 | 65,00 | 65,00 | 65,00 |
| 2086 | Famílias retiradas de área de risco e/ou vivendo em casas subnormais reassentadas e/ou famílias bene | NU | Número | 2021 | 100,00 | 100,00 | 100,00 | 100,00 | 100,00 |
| 2087 | Famílias beneficiadas com a requalificação/melhoria das suas atuais residências. | NU | Número | 2021 | 30,00 | 30,00 | 30,00 | 30,00 | 30,00 |
| 2088 | Pessoas com acesso a serviço de esgoto | NU | Número | 2021 | 200,00 | 200,00 | 200,00 | 200,00 | 200,00 |
| 2089 | Número de novas conexões de esgoto doméstico construídas sob o projeto | NU | Número | 2021 | 30,00 | 30,00 | 30,00 | 30,00 | 30,00 |
| 2090 | Quilômetros de vias não-rurais reabilitadas. | KM | quilômetro | 2021 | 10,00 | 10,00 | 10,00 | 10,00 | 10,00 |
| 2091 | Percentual de Redução dos níveis de poluição das lagoas na Área do Projeto (DO oxigênio dissolvido). | PC | Porcentagem | 2021 | 50,00 | 50,00 | 50,00 | 50,00 | 50,00 |
| 2093 | Aumento em áreas permanentemente protegidas e recuperadas para lazer e uso coletivo na Área do Proje | K2 | QULÔMETRO QUADRADO | 2021 | 10,00 | 10,00 | 10,00 | 10,00 | 10,00 |
| 2094 | Quantidade anual de frequentadores (público) no Teatro do Boi. | NU | Número | 2021 | 500,00 | 500,00 | 500,00 | 500,00 | 500,00 |
| 2096 | Número de Atividades socioambientais implementadas na área de intervenção do projeto, incluindo esco | NU | Número | 2021 | 3,00 | 5,00 | 5,00 | 5,00 | 5,00 |
| 2397 | Aspectos de gênero integrados no Plano Municipal de Prevenção à Violência | PC | Porcentagem | 2021 | 1,00 | 10,00 | 10,00 | 10,00 | 10,00 |

**Prefeitura Municipal de Teresina - Consolidado**
**Relação de Vinculação de Indicadores às Metas**

Exercício 2022

**Órgão:** 06
**Descrição:** Secretaria Municipal de Planejamento e Coordenação

| META | |
|---|---|
| **Código** | **Descrição** |
| 537 | Modernização e melhoria da capacidade de gestão da Prefeitura Municital de Teresina e melhoria da qualidade de vida da população de baixa renda da região das lagoas do norte. |

| PROGRAMA | |
|---|---|
| **Código** | **Descrição** |
| 0029 | Lagoas do Norte |

| Indicador | | Unidade de Medida | | Recente | | Planejado | | | |
|---|---|---|---|---|---|---|---|---|---|
| **Código** | **Descrição** | **Código** | **Descrição** | **Ano** | **Recente** | **2022** | **2023** | **2024** | **2025** |
| 2398 | Percepção de segurança dos moradores da área do PLN sobre o bairro onde moram | PC | Porcentagem | 2021 | 0,00 | 20,00 | 25,00 | 30,00 | 50,00 |
| 2399 | Redução de ocupação de leitos clínicos | PC | Porcentagem | 2021 | 0,00 | 5,00 | 10,00 | 15,00 | 20,00 |
| 2400 | Redução de ocupação de leitos de UTI | PC | Porcentagem | 2021 | 0,00 | 5,00 | 10,00 | 15,00 | 20,00 |

| META | |
|---|---|
| **Código** | **Descrição** |
| 548 | Investir em estratégias de cidade inteligente e governo aberto |

| PROGRAMA | |
|---|---|
| **Código** | **Descrição** |
| 0025 | Planejamento Municipal |

| Indicador | | Unidade de Medida | | Recente | | Planejado | | | |
|---|---|---|---|---|---|---|---|---|---|
| **Código** | **Descrição** | **Código** | **Descrição** | **Ano** | **Recente** | **2022** | **2023** | **2024** | **2025** |
| 1959 | Número de indicadores da Agenda 2030 global mensurados a nível local e compartilhados em f ormato abe | UN | unidade | 2021 | 5,00 | 5,00 | 10,00 | 15,00 | 17,00 |
| 2015 | Total de publicações relacionadas à cidade inteli gente, governo aberto e/ou mudança climática para d | UN | unidade | 2021 | 2,00 | 2,00 | 2,00 | 3,00 | 3,00 |



**Prefeitura Municipal de Teresina - Consolidado**
**Relação de Vinculação de Indicadores às Metas**

Exercício 2022

**Órgão:** 06
**Descrição:** Secretaria Municipal de Planejamento e Coordenação

| META | |
|---|---|
| **Código** | **Descrição** |
| 549 | Prover a Prefeitura de um Centro de excelência/Unidade especializada em análise, elaboração e acompanhamento de políticas, planos e projetos urbanos. |

| PROGRAMA | |
|---|---|
| **Código** | **Descrição** |
| 0025 | Planejamento Municipal |

| Indicador | | Unidade de Medida | | Recente | | Planejado | | | |
|---|---|---|---|---|---|---|---|---|---|
| **Código** | **Descrição** | **Código** | **Descrição** | **Ano** | **Recente** | **2022** | **2023** | **2024** | **2025** |
| 2010 | Projetos e programas realizados e/ou acompan hados | TL | trabalho realizado | 2021 | 10,00 | 10,00 | 10,00 | 10,00 | 10,00 |
| 2011 | Planos, leis,decretos e termos de referência elab orados,analisados ou revisados | TL | trabalho realizado | 2021 | 10,00 | 10,00 | 10,00 | 10,00 | 10,00 |

**Prefeitura Municipal de Teresina - Consolidado**
**Relação de Vinculação de Indicadores às Metas**

Exercício 2022

**Órgão:** 07
**Descrição:** Secretaria Municipal de Administração e Recursos Humanos

| META | |
|---|---|
| **Código** | **Descrição** |
| 79 | Promover a excelência na gestão administrativa da SEMA. |

| PROGRAMA | |
|---|---|
| **Código** | **Descrição** |
| 0017 | Aperfeiçoamento da Gestão Administrativa |

| Indicador | | Unidade de Medida | | Recente | | Planejado | | | |
|---|---|---|---|---|---|---|---|---|---|
| **Código** | **Descrição** | **Código** | **Descrição** | **Ano** | **Recente** | **2022** | **2023** | **2024** | **2025** |
| 2175 | Quantidade de processos SEI fechados no Órgão no ano | UN | unidade | 2021 | 2.000,00 | 2.200,00 | 2.220,00 | 2.500,00 | 2.650,00 |

| META | |
|---|---|
| **Código** | **Descrição** |
| 199 | Melhorar a Gestão Municipal e Tributária - Administração |

| PROGRAMA | |
|---|---|
| **Código** | **Descrição** |
| 0033 | Programa de Desenvolvimento Urbano Integrado - Teresina Sustentável |

| Indicador | | Unidade de Medida | | Recente | | Planejado | | | |
|---|---|---|---|---|---|---|---|---|---|
| **Código** | **Descrição** | **Código** | **Descrição** | **Ano** | **Recente** | **2022** | **2023** | **2024** | **2025** |
| 566 | Servidores Capacitados | UN | unidade | 2021 | 0,00 | 25,00 | 30,00 | 40,00 | 50,00 |
| 987 | Estudos Realizados | UN | unidade | 2021 | 0,00 | 1,00 | 1,00 | 1,00 | 1,00 |



**Prefeitura Municipal de Teresina - Consolidado**
**Relação de Vinculação de Indicadores às Metas**

Exercício 2022

**Órgão:** 07
**Descrição:** Secretaria Municipal de Administração e Recursos Humanos

| META | |
|---|---|
| **Código** | **Descrição** |
| 577 | Implantar solução integrada de gestão |

| PROGRAMA | |
|---|---|
| **Código** | **Descrição** |
| 0049 | Aperfeiçoamento e Modernização da Gestão da SEMA |

| Indicador | | Unidade de Medida | | Recente | | Planejado | | | |
|---|---|---|---|---|---|---|---|---|---|
| **Código** | **Descrição** | **Código** | **Descrição** | **Ano** | **Recente** | **2022** | **2023** | **2024** | **2025** |
| 2175 | Quantidade de processos SEI fechados no Órgão no ano | UN | unidade | 2021 | 2.000,00 | 2.200,00 | 2.220,00 | 2.500,00 | 2.650,00 |
| 2213 | Percentual de processos mapeados | PC | Porcentagem | 2021 | 0,00 | 25,00 | 50,00 | 75,00 | 100,00 |
| 2214 | Percentual de funções mapeadas | PC | Porcentagem | 2021 | 0,00 | 25,00 | 50,00 | 75,00 | 100,00 |
| 2215 | Percentual de execução do plano de aquisições de equipamentos e softwares | PC | Porcentagem | 2021 | 0,00 | 25,00 | 50,00 | 75,00 | 100,00 |

| META | |
|---|---|
| **Código** | **Descrição** |
| 578 | Estruturar o Arquivo Público Municipal de Teresina |

| PROGRAMA | |
|---|---|
| **Código** | **Descrição** |
| 0049 | Aperfeiçoamento e Modernização da Gestão da SEMA |

| Indicador | | Unidade de Medida | | Recente | | Planejado | | | |
|---|---|---|---|---|---|---|---|---|---|
| **Código** | **Descrição** | **Código** | **Descrição** | **Ano** | **Recente** | **2022** | **2023** | **2024** | **2025** |
| 2216 | Número de documentos catalogados | PC | Porcentagem | 2021 | 0,00 | 25,00 | 50,00 | 75,00 | 100,00 |

**Prefeitura Municipal de Teresina - Consolidado**
**Relação de Vinculação de Indicadores às Metas**

Exercício 2022

**Órgão:** 07
**Descrição:** Secretaria Municipal de Administração e Recursos Humanos

| META | |
|---|---|
| **Código** | **Descrição** |
| 579 | Monitorar Despesas Públicas |

| PROGRAMA | |
|---|---|
| **Código** | **Descrição** |
| 0050 | Monitoramento da Gestão |

| Indicador | | Unidade de Medida | | Recente | | Planejado | | | |
|---|---|---|---|---|---|---|---|---|---|
| **Código** | **Descrição** | **Código** | **Descrição** | **Ano** | **Recente** | **2022** | **2023** | **2024** | **2025** |
| 2217 | Percentual de aumento ou diminuição de despesas com custeio | PC | Porcentagem | 2021 | 0,00 | 2,00 | 3,00 | 4,00 | 5,00 |

| META | |
|---|---|
| **Código** | **Descrição** |
| 580 | Proporcionar Controle Social e Transparência |

| PROGRAMA | |
|---|---|
| **Código** | **Descrição** |
| 0050 | Monitoramento da Gestão |

| Indicador | | Unidade de Medida | | Recente | | Planejado | | | |
|---|---|---|---|---|---|---|---|---|---|
| **Código** | **Descrição** | **Código** | **Descrição** | **Ano** | **Recente** | **2022** | **2023** | **2024** | **2025** |
| 199 | Diários oficiais publicados | UN | unidade | 2021 | 240,00 | 240,00 | 240,00 | 240,00 | 240,00 |



**Prefeitura Municipal de Teresina - Consolidado**
**Relação de Vinculação de Indicadores às Metas**

Exercício 2022

**Órgão:** 07
**Descrição:** Secretaria Municipal de Administração e Recursos Humanos

| META | |
|---|---|
| **Código** | **Descrição** |
| 581 | Estruturar a Escola de Gestão de Teresina |

| PROGRAMA | |
|---|---|
| **Código** | **Descrição** |
| 0051 | Valorização e Capacitação do Servidor |

| Indicador | | Unidade de Medida | | Recente | | Planejado | | | |
|---|---|---|---|---|---|---|---|---|---|
| **Código** | **Descrição** | **Código** | **Descrição** | **Ano** | **Recente** | **2022** | **2023** | **2024** | **2025** |
| 2219 | Número de Parcerias/Convênios | UN | unidade | 2021 | 4,00 | 6,00 | 8,00 | 10,00 | 12,00 |
| 2220 | Número de Cursos Ofertados pela Escola de Gestão | UN | unidade | 2021 | 3,00 | 8,00 | 10,00 | 12,00 | 15,00 |
| 2221 | Pecentual de Servidores Qualificados | PC | Porcentagem | 2021 | 5,00 | 25,00 | 50,00 | 75,00 | 100,00 |

| META | |
|---|---|
| **Código** | **Descrição** |
| 582 | Realizar obras/serviços com recursos de emendas Parlamentares - SEMA |

| PROGRAMA | |
|---|---|
| **Código** | **Descrição** |
| 0046 | Emenda Parlamentar |

| Indicador | | Unidade de Medida | | Recente | | Planejado | | | |
|---|---|---|---|---|---|---|---|---|---|
| **Código** | **Descrição** | **Código** | **Descrição** | **Ano** | **Recente** | **2022** | **2023** | **2024** | **2025** |
| 2177 | Número de Obras/Serviços Executados com Recursos de Emendas Parlamentares no Ano | UN | unidade | 2021 | 0,00 | 1,00 | 1,00 | 1,00 | 1,00 |

**Prefeitura Municipal de Teresina - Consolidado**
**Relação de Vinculação de Indicadores às Metas**

Exercício 2022

**Órgão:** 08
**Descrição:** Secretaria Municipal de Finanças

| META | |
|---|---|
| **Código** | **Descrição** |
| 13 | Incrementar a receita municipal através da eficiência na fiscalização e modernização tributária |

| PROGRAMA | |
|---|---|
| **Código** | **Descrição** |
| 0026 | Gestão Administrativa, Financeira e Contábil |

| Indicador | | Unidade de Medida | | Recente | | Planejado | | | |
|---|---|---|---|---|---|---|---|---|---|
| **Código** | **Descrição** | **Código** | **Descrição** | **Ano** | **Recente** | **2022** | **2023** | **2024** | **2025** |
| 1709 | Sistemas Eletrônicos Eficazes implantados | PC | Porcentagem | 2021 | 50,00 | 25,00 | 25,00 | 50,00 | 100,00 |
| 1473 | Receita tributária/Receita própria | PC | Porcentagem | 2021 | 50,00 | 50,00 | 50,00 | 50,00 | 50,00 |
| 1985 | AEROFOTOGRAMETRIA REALIZADA - PNAFM | PC | Porcentagem | 2021 | 25,00 | 25,00 | 25,00 | 25,00 | 25,00 |
| 1986 | CADASTRO MULTIFINALITÁRIO IMPLANTADO | PC | Porcentagem | 2021 | 25,00 | 25,00 | 25,00 | 50,00 | 100,00 |
| 1987 | CARTOGRAFIA ATUALIZADA | PC | Porcentagem | 2021 | 80,00 | 20,00 | 40,00 | 40,00 | 100,00 |
| 1988 | PARQUE TECNOLÓGICO RELACIONADO À GEST ÃO FÍSCAL MODERNIZADO | PC | Porcentagem | 2021 | 20,00 | 20,00 | 60,00 | 20,00 | 100,00 |
| 1989 | RECADASTRAMENTO IMOBILIÁRIO REALIZADO | PC | Porcentagem | 2021 | 50,00 | 50,00 | 25,00 | 25,00 | 100,00 |
| 1990 | SISTEMA DE INFORMAÇÕES GEORREFERENCIA DO-SIG IMPLANTADO | PC | Porcentagem | 2021 | 20,00 | 55,00 | 25,00 | 20,00 | 100,00 |

| META | |
|---|---|
| **Código** | **Descrição** |
| 14 | Melhorar o controle dos processos na administração tributária, financeira e contábil do município. |

| PROGRAMA | |
|---|---|
| **Código** | **Descrição** |
| 0026 | Gestão Administrativa, Financeira e Contábil |

| Indicador | | Unidade de Medida | | Recente | | Planejado | | | |
|---|---|---|---|---|---|---|---|---|---|
| **Código** | **Descrição** | **Código** | **Descrição** | **Ano** | **Recente** | **2022** | **2023** | **2024** | **2025** |
| 1470 | Projeção Pessoal/Receita Corrente Líquida | PC | Porcentagem | 2021 | 100,00 | 25,00 | 25,00 | 50,00 | 100,00 |



**Prefeitura Municipal de Teresina - Consolidado**
**Relação de Vinculação de Indicadores às Metas**

Exercício 2022

**Órgão:** 08
**Descrição:** Secretaria Municipal de Finanças

| META | |
|---|---|
| **Código** | **Descrição** |
| 20 | Promover a excelência da gestão administrativa da SEMF. |

| PROGRAMA | |
|---|---|
| **Código** | **Descrição** |
| 0017 | Aperfeiçoamento da Gestão Administrativa |

| Indicador | | Unidade de Medida | | Recente | | Planejado | | | |
|---|---|---|---|---|---|---|---|---|---|
| **Código** | **Descrição** | **Código** | **Descrição** | **Ano** | **Recente** | **2022** | **2023** | **2024** | **2025** |
| 2201 | Número de processos SEI Fechados no Órgão n o ano. | UN | unidade | 2021 | 1.300,00 | 1.350,00 | 1.400,00 | 1.450,00 | 1.500,00 |

| META | |
|---|---|
| **Código** | **Descrição** |
| 55 | Implantar o PMAT - modernização da administração tributária e da gestão dos setores sociais básicos. |

| PROGRAMA | |
|---|---|
| **Código** | **Descrição** |
| 0026 | Gestão Administrativa, Financeira e Contábil |

| Indicador | | Unidade de Medida | | Recente | | Planejado | | | |
|---|---|---|---|---|---|---|---|---|---|
| **Código** | **Descrição** | **Código** | **Descrição** | **Ano** | **Recente** | **2022** | **2023** | **2024** | **2025** |
| 1711 | Nova Planta Genérica de Valores implantada | PC | Porcentagem | 2021 | 25,00 | 25,00 | 25,00 | 25,00 | 25,00 |
| 1712 | Infraestrutura Tecnológica Modernizada | PC | Porcentagem | 2021 | 70,00 | 30,00 | 30,00 | 40,00 | 100,00 |
| 1713 | Rede Convergente em Fibra Ótica implantada | PC | Porcentagem | 2021 | 50,00 | 50,00 | 25,00 | 25,00 | 100,00 |
| 1714 | Sistema de Gerenciamento Eletrônico de Docum entos Implantados | PC | Porcentagem | 2021 | 40,00 | 60,00 | 20,00 | 20,00 | 100,00 |
| 1715 | Secretarias Afetas ao Projeto Modernizadas | PC | Porcentagem | 2021 | 50,00 | 50,00 | 25,00 | 25,00 | 100,00 |
| 1716 | Central de Atendimento ao Cidadão Reformulad a | PC | Porcentagem | 2021 | 70,00 | 30,00 | 30,00 | 40,00 | 100,00 |
| 1717 | Novo PMAT elaborado | PC | Porcentagem | 2021 | 25,00 | 25,00 | 25,00 | 25,00 | 25,00 |

**Prefeitura Municipal de Teresina - Consolidado**
**Relação de Vinculação de Indicadores às Metas**

Exercício 2022

**Órgão:** 08
**Descrição:** Secretaria Municipal de Finanças

| META | |
|---|---|
| **Código** | **Descrição** |
| 583 | Atualizar o Cadastro Imobiliário |

| PROGRAMA | |
|---|---|
| **Código** | **Descrição** |
| 0026 | Gestão Administrativa, Financeira e Contábil |

| Indicador | | Unidade de Medida | | Recente | | Planejado | | | |
|---|---|---|---|---|---|---|---|---|---|
| **Código** | **Descrição** | **Código** | **Descrição** | **Ano** | **Recente** | **2022** | **2023** | **2024** | **2025** |
| 1703 | Cadastro Imobiliário Realizado | PC | Porcentagem | 2021 | 50,00 | 25,00 | 25,00 | 50,00 | 100,00 |
| 1704 | Cadastro Imobiliário Padrões Construtivos | PC | Porcentagem | 2021 | 75,00 | 25,00 | 25,00 | 50,00 | 100,00 |
| 1705 | Cadastro Imobiliário | PC | Porcentagem | 2021 | 55,00 | 25,00 | 25,00 | 25,00 | 25,00 |

| META | |
|---|---|
| **Código** | **Descrição** |
| 584 | Acompanhar o uso e atender as demandas das redes sociais, do Portal da Prefeitura Municipal de Teresina e da Rádio FM Cultura |

| PROGRAMA | |
|---|---|
| **Código** | **Descrição** |
| 0019 | Transparência na Comunicação |

| Indicador | | Unidade de Medida | | Recente | | Planejado | | | |
|---|---|---|---|---|---|---|---|---|---|
| **Código** | **Descrição** | **Código** | **Descrição** | **Ano** | **Recente** | **2022** | **2023** | **2024** | **2025** |
| 1583 | Quantidade de matérias publicadas no ano | UN | unidade | 2021 | 300,00 | 300,00 | 300,00 | 300,00 | 300,00 |
| 1894 | Quantidade de solicitações dos munícipes distribuídas no ano | PC | Porcentagem | 2021 | 20,00 | 25,00 | 25,00 | 25,00 | 25,00 |



**Prefeitura Municipal de Teresina - Consolidado**
**Relação de Vinculação de Indicadores às Metas**

Exercício 2022

**Órgão:** 08
**Descrição:** Secretaria Municipal de Finanças

| META | |
|---|---|
| **Código** | **Descrição** |
| 585 | Atingir a totalidade dos meios de divulgação mais utilizados pela população |

| PROGRAMA | |
|---|---|
| **Código** | **Descrição** |
| 0019 | Transparência na Comunicação |

| Indicador | | Unidade de Medida | | Recente | | Planejado | | | |
|---|---|---|---|---|---|---|---|---|---|
| **Código** | **Descrição** | **Código** | **Descrição** | **Ano** | **Recente** | **2022** | **2023** | **2024** | **2025** |
| 1582 | Quantidade de acompanhamento de eventos midiáticos institucionais da PMT no ano | UN | unidade | 2021 | 100,00 | 300,00 | 325,00 | 350,00 | 375,00 |

**Prefeitura Municipal de Teresina - Consolidado**
**Relação de Vinculação de Indicadores às Metas**

Exercício 2022

**Órgão:** 09
**Descrição:** Secretaria Municipal de Educação

| META | |
|---|---|
| **Código** | **Descrição** |
| 61 | Atender a demanda de matrículas de crianças de Educação Infantil, expandindo a oferta de 0 a 3 anos. |

| PROGRAMA | |
|---|---|
| **Código** | **Descrição** |
| 0008 | Expansão e Qualidade na Educação Infantil |

| Indicador | | Unidade de Medida | | Recente | | Planejado | | | |
|---|---|---|---|---|---|---|---|---|---|
| **Código** | **Descrição** | **Código** | **Descrição** | **Ano** | **Recente** | **2022** | **2023** | **2024** | **2025** |
| 1718 | Matrículas na Creche (0 a 3 anos) | UN | unidade | 2021 | 7.412,00 | 7.600,00 | 7.800,00 | 8.000,00 | 8.200,00 |
| 1719 | Matrículas na pré escola (4 a 5 anos) | UN | unidade | 2021 | 18.000,00 | 17.800,00 | 18.300,00 | 18.800,00 | 19.300,00 |
| 1720 | Alunos com atendimento educacional especializado - AEE | UN | unidade | 2021 | 120,00 | 140,00 | 160,00 | 187,00 | 200,00 |
| 1721 | Alunos com necessidades especiais matriculados na Rede Regular de Ensino | UN | unidade | 2021 | 700,00 | 750,00 | 820,00 | 902,00 | 992,00 |
| 1722 | Centros Municipais de Educação Infantil de Tempo Integral | UN | unidade | 2021 | 13,00 | 15,00 | 21,00 | 25,00 | 29,00 |
| 1723 | Alunos matriculados em Tempo Integral | UN | unidade | 2021 | 1.004,00 | 2.500,00 | 3.100,00 | 3.700,00 | 4.300,00 |

| META | |
|---|---|
| **Código** | **Descrição** |
| 64 | Ofertar a modalidade Educação de Jovens e Adultos. |

| PROGRAMA | |
|---|---|
| **Código** | **Descrição** |
| 0009 | Excelência na Educação Fundamental |

| Indicador | | Unidade de Medida | | Recente | | Planejado | | | |
|---|---|---|---|---|---|---|---|---|---|
| **Código** | **Descrição** | **Código** | **Descrição** | **Ano** | **Recente** | **2022** | **2023** | **2024** | **2025** |
| 1727 | Matrículas na Educação de Jovens e Adultos | UN | unidade | 2021 | 1.177,00 | 2.200,00 | 2.800,00 | 3.400,00 | 4.000,00 |



**Órgão:** 09
**Descrição:** Secretaria Municipal de Educação

| META | |
|---|---|
| **Código** | **Descrição** |
| 454 | Realizar obras e serviços com recursos do Orçamento Popular - SEMEC |

| PROGRAMA | |
|---|---|
| **Código** | **Descrição** |
| 0045 | Orçamento Popular |

| Indicador | | Unidade de Medida | | Recente | | Planejado | | | |
|---|---|---|---|---|---|---|---|---|---|
| **Código** | **Descrição** | **Código** | **Descrição** | **Ano** | **Recente** | **2022** | **2023** | **2024** | **2025** |
| 2258 | Quantidade de Obras/Serviços Executados com Recursos do Orçamento Popular no Ano | UN | unidade | 2021 | 0,00 | 1,00 | 2,00 | 2,00 | 2,00 |

| META | |
|---|---|
| **Código** | **Descrição** |
| 529 | Modernizar a Gestão Administrativa da Rede Pública Municipal de Ensino |

| PROGRAMA | |
|---|---|
| **Código** | **Descrição** |
| 0017 | Aperfeiçoamento da Gestão Administrativa |

| Indicador | | Unidade de Medida | | Recente | | Planejado | | | |
|---|---|---|---|---|---|---|---|---|---|
| **Código** | **Descrição** | **Código** | **Descrição** | **Ano** | **Recente** | **2022** | **2023** | **2024** | **2025** |
| 2417 | Centros Municipais de Educação Infantil em funcionamento. | UN | unidade | 2021 | 168,00 | 170,00 | 173,00 | 176,00 | 179,00 |
| 2418 | Escolas Municipais em funcionamento. | UN | unidade | 2021 | 150,00 | 151,00 | 153,00 | 154,00 | 155,00 |
| 2175 | Quantidade de processos SEI fechados no Órgão no ano | UN | unidade | 2021 | 4.087,00 | 3.000,00 | 3.000,00 | 3.000,00 | 3.000,00 |

**Prefeitura Municipal de Teresina - Consolidado**
**Relação de Vinculação de Indicadores às Metas**

Exercício 2022

**Órgão:** 09
**Descrição:** Secretaria Municipal de Educação

| META | |
|---|---|
| **Código** | **Descrição** |
| 530 | Elevar os índices de desempenho dos alunos do 2º período da Educação Infantil em nível de escrita alfabética em palavras. |

| PROGRAMA | |
|---|---|
| **Código** | **Descrição** |
| 0008 | Expansão e Qualidade na Educação Infantil |

| Indicador | | Unidade de Medida | | Recente | | Planejado | | | |
|---|---|---|---|---|---|---|---|---|---|
| **Código** | **Descrição** | **Código** | **Descrição** | **Ano** | **Recente** | **2022** | **2023** | **2024** | **2025** |
| 1724 | Alunos com escrita alfabética em palavras ao final do 2º Período da Educação Infantil | PC | Porcentagem | 2021 | 60,00 | 70,00 | 80,00 | 90,00 | 95,00 |

| META | |
|---|---|
| **Código** | **Descrição** |
| 531 | Elevar os índices de desenvolvimento dos alunos do 1º ano ao 9º ano. |

| PROGRAMA | |
|---|---|
| **Código** | **Descrição** |
| 0009 | Excelência na Educação Fundamental |

| Indicador | | Unidade de Medida | | Recente | | Planejado | | | |
|---|---|---|---|---|---|---|---|---|---|
| **Código** | **Descrição** | **Código** | **Descrição** | **Ano** | **Recente** | **2022** | **2023** | **2024** | **2025** |
| 1370 | Nota do IDEB no Ensino Fundamental: anos iniciais | NO | Nota | 2021 | 7,50 | 7,50 | 7,70 | 7,70 | 7,90 |
| 2163 | Atendimento dos Alunos no Centro Municipal de Atendimento Multidisciplinar | UN | unidade | 2021 | 500,00 | 550,00 | 700,00 | 850,00 | 1.000,00 |
| 1720 | Alunos com atendimento educacional especializado - AEE | UN | unidade | 2021 | 900,00 | 1.200,00 | 1.250,00 | 1.285,00 | 1.350,00 |
| 1721 | Alunos com necessidades especiais matriculados na Rede Regular de Ensino | UN | unidade | 2021 | 2.189,00 | 3.600,00 | 3.650,00 | 3.685,00 | 3.700,00 |
| 1723 | Alunos matriculados em Tempo Integral | UN | unidade | 2021 | 9.172,00 | 12.372,00 | 14.772,00 | 17.172,00 | 19.572,00 |
| 1725 | Crianças alfabetizadas aos sete anos de idade | PC | Porcentagem | 2021 | 50,00 | 60,00 | 75,00 | 85,00 | 95,00 |
| 1726 | Escolas Municipais de Ensino Fundamental de Tempo Integral | UN | unidade | 2021 | 22,00 | 30,00 | 36,00 | 42,00 | 48,00 |
| 1476 | Nota do IDEB no Ensino Fundamental: anos finais | NO | Nota | 2021 | 6,50 | 6,50 | 6,70 | 6,70 | 6,90 |



**Prefeitura Municipal de Teresina - Consolidado**
**Relação de Vinculação de Indicadores às Metas**

Exercício 2022

**Órgão:** 09
**Descrição:** Secretaria Municipal de Educação

| META | |
|---|---|
| **Código** | **Descrição** |
| 532 | Desenvolver práticas inovadoras na rede pública municipal de ensino. |

| PROGRAMA | |
|---|---|
| **Código** | **Descrição** |
| 0009 | Excelência na Educação Fundamental |

| Indicador | | Unidade de Medida | | Recente | | Planejado | | | |
|---|---|---|---|---|---|---|---|---|---|
| **Código** | **Descrição** | **Código** | **Descrição** | **Ano** | **Recente** | **2022** | **2023** | **2024** | **2025** |
| 1728 | Práticas inovadoras desenvolvidas | UN | unidade | 2021 | 8,00 | 4,00 | 1,00 | 1,00 | 3,00 |

| META | |
|---|---|
| **Código** | **Descrição** |
| 533 | Realização de Obras, Ações e Serviços com Recursos de Emendas Parlamentares |

| PROGRAMA | |
|---|---|
| **Código** | **Descrição** |
| 0046 | Emenda Parlamentar |

| Indicador | | Unidade de Medida | | Recente | | Planejado | | | |
|---|---|---|---|---|---|---|---|---|---|
| **Código** | **Descrição** | **Código** | **Descrição** | **Ano** | **Recente** | **2022** | **2023** | **2024** | **2025** |
| 2279 | Quantidade de obras/serviços executados com recursos de emenda parlamentar no ano. | UN | unidade | 2021 | 1,00 | 1,00 | 2,00 | 2,00 | 2,00 |

**Prefeitura Municipal de Teresina - Consolidado**
**Relação de Vinculação de Indicadores às Metas**

Exercício 2022

**Órgão:** 10
**Descrição:** Secretaria Municipal de Esporte e Lazer

| META | |
|---|---|
| **Código** | **Descrição** |
| 84 | Proporcionar o acesso ao esporte e ao lazer em todas as zonas de Teresina. |

| PROGRAMA | |
|---|---|
| **Código** | **Descrição** |
| 0022 | Ampliação do Esporte e Lazer |

| Indicador | | Unidade de Medida | | Recente | | Planejado | | | |
|---|---|---|---|---|---|---|---|---|---|
| **Código** | **Descrição** | **Código** | **Descrição** | **Ano** | **Recente** | **2022** | **2023** | **2024** | **2025** |
| 2176 | Número de equipamentos implantados para ativ idades esportivas no ano. | UN | unidade | 2021 | 10,00 | 20,00 | 40,00 | 60,00 | 80,00 |
| 1992 | Equipamentos esportivos por 10 mil habitantes. | PD | Por dez mil | 2021 | 2,30 | 2,42 | 2,47 | 2,59 | 2,65 |

| META | |
|---|---|
| **Código** | **Descrição** |
| 93 | Promover a excelência da gestão administrativa da SEMEL. |

| PROGRAMA | |
|---|---|
| **Código** | **Descrição** |
| 0017 | Aperfeiçoamento da Gestão Administrativa |

| Indicador | | Unidade de Medida | | Recente | | Planejado | | | |
|---|---|---|---|---|---|---|---|---|---|
| **Código** | **Descrição** | **Código** | **Descrição** | **Ano** | **Recente** | **2022** | **2023** | **2024** | **2025** |
| 2175 | Quantidade de processos SEI fechados no Órgã o no ano | UN | unidade | 2021 | 260,00 | 300,00 | 360,00 | 390,00 | 420,00 |



**Órgão:** 10
**Descrição:** Secretaria Municipal de Esporte e Lazer

| META | |
|---|---|
| **Código** | **Descrição** |
| 552 | Realizar atividades, obras e serviços com recursos de emendas parlamentares. |

| PROGRAMA | |
|---|---|
| **Código** | **Descrição** |
| 0046 | Emenda Parlamentar |

| Indicador | | Unidade de Medida | | Recente | | Planejado | | | |
|---|---|---|---|---|---|---|---|---|---|
| **Código** | **Descrição** | **Código** | **Descrição** | **Ano** | **Recente** | **2022** | **2023** | **2024** | **2025** |
| 2177 | Número de Obras/Serviços Executados com Rec ursos de Emendas Parlamentares no Ano | UN | unidade | 2021 | 4,00 | 6,00 | 8,00 | 10,00 | 12,00 |

**Prefeitura Municipal de Teresina - Consolidado**
**Relação de Vinculação de Indicadores às Metas**

Exercício 2022

**Órgão:** 11
**Descrição:** Secretaria Municipal de Desenvolvimento Econômico e Turismo

| META | |
|---|---|
| **Código** | **Descrição** |
| 24 | Dotar o município de política de atração de investimentos para fomento à expansão, modernização e diversificação das atividades econômicas locais. |

| PROGRAMA | |
|---|---|
| **Código** | **Descrição** |
| 0012 | Desenvolvimento Econômico e Turismo Sustentável de Teresina |

| Indicador | | Unidade de Medida | | Recente | | Planejado | | | |
|---|---|---|---|---|---|---|---|---|---|
| **Código** | **Descrição** | **Código** | **Descrição** | **Ano** | **Recente** | **2022** | **2023** | **2024** | **2025** |
| 1909 | Participação de empresas apoiadas pelo Teresina Competitiva (clusters) | PC | Porcentagem | 2021 | 46,00 | 55,00 | 60,00 | 70,00 | 80,00 |
| 2224 | Reuniões com os Clusters | UN | unidade | 2021 | 1,00 | 2,00 | 5,00 | 7,00 | 7,00 |
| 2225 | Visitas Tecnicas | UN | unidade | 2021 | 1,00 | 6,00 | 10,00 | 15,00 | 15,00 |
| 2226 | Implementação do Plano de Ação clusters | PC | Porcentagem | 2021 | 1,00 | 20,00 | 30,00 | 40,00 | 45,00 |

| META | |
|---|---|
| **Código** | **Descrição** |
| 52 | Estruturar a gestão para o desenvolvimento econômico. |

| PROGRAMA | |
|---|---|
| **Código** | **Descrição** |
| 0012 | Desenvolvimento Econômico e Turismo Sustentável de Teresina |

| Indicador | | Unidade de Medida | | Recente | | Planejado | | | |
|---|---|---|---|---|---|---|---|---|---|
| **Código** | **Descrição** | **Código** | **Descrição** | **Ano** | **Recente** | **2022** | **2023** | **2024** | **2025** |
| 1854 | Número de empresas incentivadas pela Lei 2.528/1997 | UN | unidade | 2021 | 2,00 | 7,00 | 8,00 | 10,00 | 11,00 |
| 2241 | Número de reuniões para elaboração da Lei de inovação | UN | unidade | 2021 | 1,00 | 5,00 | 7,00 | 8,00 | 5,00 |
| 2242 | Número de startups ou aplicativos criados | UN | unidade | 2021 | 1,00 | 5,00 | 5,00 | 8,00 | 10,00 |
| 1995 | Gestão Instrumentalizada. | UN | unidade | 2021 | 100,00 | 100,00 | 100,00 | 100,00 | 100,00 |



**Prefeitura Municipal de Teresina - Consolidado**
**Relação de Vinculação de Indicadores às Metas**

Exercício 2022

**Órgão:** 11
**Descrição:** Secretaria Municipal de Desenvolvimento Econômico e Turismo

| META | |
|---|---|
| **Código** | **Descrição** |
| 56 | Consolidar a intervenção em polos empresariais nos setores da indústria, comércio e serviços. |

| PROGRAMA | |
|---|---|
| **Código** | **Descrição** |
| 0012 | Desenvolvimento Econômico e Turismo Sustentável de Teresina |

| Indicador | | Unidade de Medida | | Recente | | Planejado | | | |
|---|---|---|---|---|---|---|---|---|---|
| **Código** | **Descrição** | **Código** | **Descrição** | **Ano** | **Recente** | **2022** | **2023** | **2024** | **2025** |
| 2227 | Estruturação do Polo Empresarial Sul | PC | Porcentagem | 2021 | 23,00 | 28,00 | 30,00 | 30,00 | 33,00 |
| 2228 | Estruturação do Polo Empresarial Norte | PC | Porcentagem | 2021 | 28,00 | 30,00 | 30,00 | 32,00 | 33,00 |

| META | |
|---|---|
| **Código** | **Descrição** |
| 58 | Promover a articulação e a integração dos programas e iniciativas da Prefeitura na área de compras para beneficiar micro e pequenos produtores da capital. |

| PROGRAMA | |
|---|---|
| **Código** | **Descrição** |
| 0012 | Desenvolvimento Econômico e Turismo Sustentável de Teresina |

| Indicador | | Unidade de Medida | | Recente | | Planejado | | | |
|---|---|---|---|---|---|---|---|---|---|
| **Código** | **Descrição** | **Código** | **Descrição** | **Ano** | **Recente** | **2022** | **2023** | **2024** | **2025** |
| 2229 | Número de MEIs formalizados | UN | unidade | 2021 | 20,00 | 500,00 | 650,00 | 700,00 | 750,00 |
| 2230 | Número de MEIs participando em compras públicas | UN | unidade | 2021 | 8,00 | 80,00 | 100,00 | 150,00 | 200,00 |
| 2232 | Número de reuniões p/ implantar o Sine municipal | UN | unidade | 2021 | 2,00 | 4,00 | 5,00 | 3,00 | 2,00 |
| 1739 | % de MPEs na compras da Prefeitura de Teresina | PC | Porcentagem | 2021 | 5,00 | 10,00 | 15,00 | 20,00 | 22,00 |

## Prefeitura Municipal de Teresina - Consolidado
**Relação de Vinculação de Indicadores às Metas**

Exercício 2022

**Órgão:** 11
**Descrição:** Secretaria Municipal de Desenvolvimento Econômico e Turismo

| META | |
|---|---|
| **Código** | **Descrição** |
| 59 | Consolidar Teresina como destino turístico de negócios, eventos e saúde, ampliando a capacidade receptiva e de geração de emprego e renda. |

| PROGRAMA | |
|---|---|
| **Código** | **Descrição** |
| 0012 | Desenvolvimento Econômico e Turismo Sustentável de Teresina |

| Indicador | | Unidade de Medida | | Recente | | Planejado | | | |
|---|---|---|---|---|---|---|---|---|---|
| **Código** | **Descrição** | **Código** | **Descrição** | **Ano** | **Recente** | **2022** | **2023** | **2024** | **2025** |
| 1338 | Atrativos turísticos sinalizados (área central de Teresina) | PC | Porcentagem | 2021 | 2,00 | 10,00 | 12,00 | 15,00 | 16,00 |
| 1605 | Índice de Competitividade do Turismo Nacional - ICTN melhorado | PS | Pontos | 2021 | 60,00 | 61,00 | 61,50 | 62,00 | 62,00 |
| 2234 | Número de ações de promoção ao Turismo local | UN | unidade | 2021 | 4,00 | 6,00 | 8,00 | 10,00 | 12,00 |
| 2235 | Número de estudos/pesquisas finalizados | UN | unidade | 2021 | 2,00 | 5,00 | 5,00 | 6,00 | 7,00 |
| 2236 | Número de reuniões do Comtur | UN | unidade | 2021 | 2,00 | 4,00 | 4,00 | 4,00 | 4,00 |

| META | |
|---|---|
| **Código** | **Descrição** |
| 68 | Promover a excelência da gestão administrativa da SEMDEC. |

| PROGRAMA | |
|---|---|
| **Código** | **Descrição** |
| 0017 | Aperfeiçoamento da Gestão Administrativa |

| Indicador | | Unidade de Medida | | Recente | | Planejado | | | |
|---|---|---|---|---|---|---|---|---|---|
| **Código** | **Descrição** | **Código** | **Descrição** | **Ano** | **Recente** | **2022** | **2023** | **2024** | **2025** |
| 2201 | Número de processos SEI Fechados no Órgão no ano. | UN | unidade | 2021 | 691,00 | 800,00 | 900,00 | 900,00 | 980,00 |



## Prefeitura Municipal de Teresina - Consolidado
**Relação de Vinculação de Indicadores às Metas**

Exercício 2022

**Órgão:** 11
**Descrição:** Secretaria Municipal de Desenvolvimento Econômico e Turismo

| META | |
|---|---|
| **Código** | **Descrição** |
| 469 | Ampliar o acesso dos cidadãos aos serviços de proteção ao consumidor |

| PROGRAMA | |
|---|---|
| **Código** | **Descrição** |
| 0001 | Assistência Social e Cidadania |

| Indicador | | Unidade de Medida | | Recente | | Planejado | | | |
|---|---|---|---|---|---|---|---|---|---|
| **Código** | **Descrição** | **Código** | **Descrição** | **Ano** | **Recente** | **2022** | **2023** | **2024** | **2025** |
| 1910 | Número de Atendimentos Realizados Pelo Procon Municipal | UN | unidade | 2021 | 2.468,00 | 2.800,00 | 3.000,00 | 3.100,00 | 3.200,00 |
| 2237 | Número de ações publicitárias(educativa) | UN | unidade | 2021 | 6,00 | 10,00 | 12,00 | 14,00 | 16,00 |
| 2238 | Número de fiscalizações | UN | unidade | 2021 | 20,00 | 50,00 | 60,00 | 65,00 | 70,00 |
| 2239 | Número de reuniões do Condecon | UN | unidade | 2021 | 2,00 | 3,00 | 3,00 | 3,00 | 3,00 |
| 2025 | Índice de resolutividade dos conflitos de consumo | PC | Porcentagem | 2021 | 16,00 | 20,00 | 25,00 | 30,00 | 35,00 |

| META | |
|---|---|
| **Código** | **Descrição** |
| 554 | Realizar obras e serviços com recursosde Emendas Parlamentares - SEMDEC |

| PROGRAMA | |
|---|---|
| **Código** | **Descrição** |
| 0046 | Emenda Parlamentar |

| Indicador | | Unidade de Medida | | Recente | | Planejado | | | |
|---|---|---|---|---|---|---|---|---|---|
| **Código** | **Descrição** | **Código** | **Descrição** | **Ano** | **Recente** | **2022** | **2023** | **2024** | **2025** |
| 2177 | Número de Obras/Serviços Executados com Recursos de Emendas Parlamentares no Ano | UN | unidade | 2021 | 1,00 | 3,00 | 4,00 | 5,00 | 6,00 |

## Prefeitura Municipal de Teresina - Consolidado
**Relação de Vinculação de Indicadores às Metas**

Exercício 2022

**Órgão:** 12
**Descrição:** Sec. Municipal de Cidadania, Assist. Social e Politicas Integradas

| META | |
|---|---|
| **Código** | **Descrição** |
| 21 | Promover a excelência da gestão administrativa da SEMCASPI. |

| PROGRAMA | |
|---|---|
| **Código** | **Descrição** |
| 0017 | Aperfeiçoamento da Gestão Administrativa |

| Indicador | | Unidade de Medida | | Recente | | Planejado | | | |
|---|---|---|---|---|---|---|---|---|---|
| **Código** | **Descrição** | **Código** | **Descrição** | **Ano** | **Recente** | **2022** | **2023** | **2024** | **2025** |
| 2324 | Número de processos seletivos/concursos realizados para contratação de trabalhadores de nível médio | UN | unidade | 2021 | 0,00 | 0,00 | 0,00 | 1,00 | 0,00 |
| 2325 | Modernização e melhoria estrutural da SEMCASPI | PC | Porcentagem | 2021 | 20,00 | 40,00 | 60,00 | 80,00 | 100,00 |
| 2201 | Número de processos SEI Fechados no Órgão no ano. | UN | unidade | 2021 | 800,00 | 1.000,00 | 1.000,00 | 1.000,00 | 1.000,00 |



## Prefeitura Municipal de Teresina - Consolidado
**Relação de Vinculação de Indicadores às Metas**

Exercício 2022

**Órgão:** 12
**Descrição:** Sec. Municipal de Cidadania, Assist. Social e Politicas Integradas

| META | |
|---|---|
| **Código** | **Descrição** |
| 515 | Fortalecer a gestão do SUAS em Teresina |

| PROGRAMA | |
|---|---|
| **Código** | **Descrição** |
| 0001 | Assistência Social e Cidadania |

| Indicador | | Unidade de Medida | | Recente | | Planejado | | | |
|---|---|---|---|---|---|---|---|---|---|
| **Código** | **Descrição** | **Código** | **Descrição** | **Ano** | **Recente** | **2022** | **2023** | **2024** | **2025** |
| 2349 | CRAS, CREAS e demais unidades da rede socioassistencial em conformidade com as diretrizes do SUAS, r | PC | Porcentagem | 2021 | 20,00 | 40,00 | 60,00 | 80,00 | 100,00 |
| 2350 | CRAS, CREAS e demais unidades da rede socioassistencial em conformidade com as diretrizes do SUAS i | UN | unidade | 2021 | 0,00 | 0,00 | 1,00 | 1,00 | 0,00 |
| 2351 | Trabalhadores do SUAS e conselheiros de Assistência Social qualificados através da reestruturação do | PC | Porcentagem | 2021 | 20,00 | 40,00 | 60,00 | 80,00 | 100,00 |
| 2352 | Monitoramento dos serviços socioassistenciais | PC | Porcentagem | 2021 | 20,00 | 50,00 | 80,00 | 100,00 | 100,00 |
| 2353 | Vigilância Socioassistencial com produções técnicas sobre situações de vulnerabilidade e risco socia | PC | Porcentagem | 2021 | 80,00 | 100,00 | 100,00 | 100,00 | 100,00 |
| 2354 | Expansão do Serviço de Proteção e Atendimento Integral a Família-PAIF | UN | unidade | 2021 | 0,00 | 0,00 | 1,00 | 1,00 | 0,00 |
| 2355 | Implantação do Serviço de Proteção Social Básica no Domicílio para Pessoas Com Deficiência e Pessoas | UN | unidade | 2021 | 0,00 | 1,00 | 0,00 | 0,00 | 0,00 |
| 2356 | Implantação da Equipe Volante de PAIF | UN | unidade | 2021 | 0,00 | 3,00 | 0,00 | 0,00 | 0,00 |
| 2357 | Implantação do Serviço de Acolhimento Institucional para adolescentes do sexo Feminino. | UN | unidade | 2021 | 0,00 | 0,00 | 0,00 | 0,00 | 0,00 |
| 2358 | Manuntenção do Conselho Municipal de Assistência Social (CMAS) | UN | unidade | 2021 | 1,00 | 1,00 | 1,00 | 1,00 | 1,00 |
| 2359 | Conferências Municipais de Assistência Social realizadas | UN | unidade | 2021 | 1,00 | 0,00 | 1,00 | 0,00 | 1,00 |

**Prefeitura Municipal de Teresina - Consolidado**
**Relação de Vinculação de Indicadores às Metas**

Exercício 2022

**Órgão:** 12
**Descrição:** Sec. Municipal de Cidadania, Assist. Social e Politicas Integradas

| META | |
|---|---|
| **Código** | **Descrição** |
| 516 | Fortalecer e ampliar o acesso da população aos serviços, programas, projetos e benefícios de proteção social básica |

| PROGRAMA | |
|---|---|
| **Código** | **Descrição** |
| 0001 | Assistência Social e Cidadania |

| Indicador | | Unidade de Medida | | Recente | | Planejado | | | |
|---|---|---|---|---|---|---|---|---|---|
| **Código** | **Descrição** | **Código** | **Descrição** | **Ano** | **Recente** | **2022** | **2023** | **2024** | **2025** |
| 2326 | Famílias referenciadas ao Serviço de Proteção e Atendimento Integral a Família-PAIF | UN | unidade | 2021 | 95.000,00 | 95.000,00 | 100.000,00 | 105.000,00 | 105.000,00 |
| 2327 | Benefícios eventuais concedidos. | UN | unidade | 2021 | 6.500,00 | 6.500,00 | 6.500,00 | 6.500,00 | 6.500,00 |
| 2328 | Indivíduos (Famílias/Crianças) atendidas no programa Criança Feliz | UN | unidade | 2021 | 1.900,00 | 1.900,00 | 1.900,00 | 1.900,00 | 1.900,00 |
| 2329 | Indivíduos atendidos no Serviço de Convivência e Fortalecimento de Vínculos (SCFV) | UN | unidade | 2021 | 5.070,00 | 5.070,00 | 5.070,00 | 5.070,00 | 5.070,00 |
| 2330 | Idosos/PCD atendido no Serviço de Proteção Básica no Domicílio (SPBD) | UN | unidade | 2021 | 0,00 | 0,00 | 200,00 | 200,00 | 200,00 |
| 2331 | Famílias referenciadas pela equipe Volante do PAIF | UN | unidade | 2021 | 0,00 | 7.500,00 | 7.500,00 | 7.500,00 | 7.500,00 |
| 2332 | Ações Nacionais e Municipais de promoção da qualificação e acesso ao mercado de trabalho | UN | unidade | 2021 | 700,00 | 700,00 | 700,00 | 700,00 | 700,00 |
| 2343 | Avaliação e Operacionalização do BPC da Assistência Social e RMV - BPC na Escola | UN | unidade | 2021 | 621,00 | 621,00 | 621,00 | 621,00 | 621,00 |



**Prefeitura Municipal de Teresina - Consolidado**
**Relação de Vinculação de Indicadores às Metas**

Exercício 2022

**Órgão:** 12
**Descrição:** Sec. Municipal de Cidadania, Assist. Social e Politicas Integradas

| META | |
|---|---|
| **Código** | **Descrição** |
| 517 | Fortalecer e ampliar o acesso da população aos serviços,programas, projetos e benefícios de proteção social especial de média e alta complexidade |

| PROGRAMA | |
|---|---|
| **Código** | **Descrição** |
| 0001 | Assistência Social e Cidadania |

| Indicador | | Unidade de Medida | | Recente | | Planejado | | | |
|---|---|---|---|---|---|---|---|---|---|
| **Código** | **Descrição** | **Código** | **Descrição** | **Ano** | **Recente** | **2022** | **2023** | **2024** | **2025** |
| 2360 | Atendimento no PAEFI/CREAS | UN | unidade | 2021 | 320,00 | 320,00 | 320,00 | 320,00 | 320,00 |
| 2361 | Ações/atividades estratégica de enfrentameto ao trabalho infantil - (AEPETI) | UN | unidade | 2021 | 132,00 | 132,00 | 132,00 | 132,00 | 132,00 |
| 2362 | Adolescentes atendidos em Medidas socioeducativas de Liberdade Assistida e Prestação de Serviço a Co | UN | unidade | 2021 | 180,00 | 180,00 | 180,00 | 180,00 | 180,00 |
| 2363 | PCD atendidos no Serviço Especializado para PCDs em Centro-Dia | UN | unidade | 2021 | 30,00 | 30,00 | 30,00 | 30,00 | 30,00 |
| 2364 | Crianças de 0 a 6 anos atendidas no Serviço Especializado em crianças com Microcefalia em Centro Di | UN | unidade | 2021 | 30,00 | 30,00 | 30,00 | 30,00 | 30,00 |
| 2365 | Idosos e suas famílias atendidos em Centro-Dia | UN | unidade | 2021 | 0,00 | 30,00 | 30,00 | 30,00 | 30,00 |
| 2366 | Pessoas em situação de rua atendidas no Serviço Especializado para Pessoas em Situação de Rua (SEPSR | UN | unidade | 2021 | 200,00 | 200,00 | 200,00 | 200,00 | 200,00 |
| 2367 | Pessoas atendidas pela equipe do Serviço Especializado em Abordagem Social (SEAS) | UN | unidade | 2021 | 300,00 | 300,00 | 300,00 | 300,00 | 300,00 |
| 2368 | Crianças e Adolescentes em acolhimento Institucional | UN | unidade | 2021 | 70,00 | 70,00 | 70,00 | 70,00 | 70,00 |
| 2369 | Crianças e Adolescentes em acolhimento familiar - Família Acolhedora | UN | unidade | 2021 | 20,00 | 30,00 | 30,00 | 30,00 | 30,00 |
| 2370 | Pessoas com deficiência em acolhimento institucional (Residência Inclusiva) | UN | unidade | 2021 | 10,00 | 10,00 | 20,00 | 20,00 | 20,00 |
| 2371 | Pessoas idosas em acolhimento institucional - ILPI | UN | unidade | 2021 | 100,00 | 100,00 | 100,00 | 100,00 | 100,00 |
| 2372 | Jovens em acolhimento institucional; (República) | UN | unidade | 2021 | 10,00 | 10,00 | 10,00 | 10,00 | 10,00 |
| 2373 | Serviço de Acolhimento para adultos e famílias ( | UN | unidade | 2021 | 50,00 | 50,00 | 50,00 | 50,00 | 50,00 |

**Prefeitura Municipal de Teresina - Consolidado**
**Relação de Vinculação de Indicadores às Metas**

Exercício 2022

**Órgão:** 12
**Descrição:** Sec. Municipal de Cidadania, Assist. Social e Politicas Integradas

| META | |
|---|---|
| **Código** | **Descrição** |
| 517 | Fortalecer e ampliar o acesso da população aos serviços,programas, projetos e benefícios de proteção social especial de média e alta complexidade |

| PROGRAMA | |
|---|---|
| **Código** | **Descrição** |
| 0001 | Assistência Social e Cidadania |

| Indicador | | Unidade de Medida | | Recente | | Planejado | | | |
|---|---|---|---|---|---|---|---|---|---|
| **Código** | **Descrição** | **Código** | **Descrição** | **Ano** | **Recente** | **2022** | **2023** | **2024** | **2025** |
| | Pessoas em situação de rua) | | | | | | | | |
| 2374 | Imigrantes em acolhimento institucional | UN | unidade | 2021 | 350,00 | 350,00 | 350,00 | 350,00 | 350,00 |

| META | |
|---|---|
| **Código** | **Descrição** |
| 518 | Aprimorar a gestão municipal do Cadastro Único do Programa Bolsa Família |

| PROGRAMA | |
|---|---|
| **Código** | **Descrição** |
| 0001 | Assistência Social e Cidadania |

| Indicador | | Unidade de Medida | | Recente | | Planejado | | | |
|---|---|---|---|---|---|---|---|---|---|
| **Código** | **Descrição** | **Código** | **Descrição** | **Ano** | **Recente** | **2022** | **2023** | **2024** | **2025** |
| 1347 | Famílias em situação de pobreza e extrema pob reza cadastradas no CadÚnico | UN | unidade | 2021 | 112.692,00 | 112.692,00 | 112.692,00 | 112.692,00 | 112.692,00 |
| 2117 | Taxa de atualização cadastral | PC | Porcentagem | 2021 | 0,73 | 0,85 | 0,90 | 0,95 | 0,95 |
| 2118 | Taxa de acompanhamento do Programa Bolsa F amília na Saúde | PC | Porcentagem | 2021 | 0,72 | 0,80 | 0,85 | 0,90 | 0,90 |
| 2119 | Taxa de acompanhamento do PBF na educação | PC | Porcentagem | 2021 | 0,99 | 1,00 | 1,00 | 1,00 | 1,00 |
| 2120 | Índice total de Gestão Descentralizadas (IGD) - PBF | PC | Porcentagem | 2021 | 0,85 | 0,90 | 0,00 | 0,00 | 0,00 |
| 1740 | Familias beneficiárias do PBF em descumprimen to das condicionalidades acompanhadas pela As sistência | PC | Porcentagem | 2021 | 0,00 | 30,00 | 30,00 | 30,00 | 30,00 |



**Prefeitura Municipal de Teresina - Consolidado**
**Relação de Vinculação de Indicadores às Metas**

Exercício 2022

**Órgão:** 12
**Descrição:** Sec. Municipal de Cidadania, Assist. Social e Politicas Integradas

| META | |
|---|---|
| **Código** | **Descrição** |
| 519 | Gestão municipal da Política de Segurança Alimentar e Nutricional |

| PROGRAMA | |
|---|---|
| **Código** | **Descrição** |
| 0001 | Assistência Social e Cidadania |

| Indicador | | Unidade de Medida | | Recente | | Planejado | | | |
|---|---|---|---|---|---|---|---|---|---|
| **Código** | **Descrição** | **Código** | **Descrição** | **Ano** | **Recente** | **2022** | **2023** | **2024** | **2025** |
| 2375 | Ações de segurança alimentar e nutricional dese nvolvidas nas unidades e rede socioassistencial | UN | unidade | 2021 | 8,00 | 12,00 | 12,00 | 12,00 | 12,00 |
| 2376 | Restaurante Popular (Capacidade 2.500 dia) | UN | unidade | 2021 | 6.000,00 | 240.000,00 | 240.000,00 | 240.000,00 | 240.000,00 |
| 2377 | Ações da Comissão Municipal de Agroecologia e Produção Orgânica de Teresina | PC | Porcentagem | 2021 | 100,00 | 100,00 | 100,00 | 100,00 | 100,00 |
| 1779 | População em situação de rua atendida no resta urante popular | UN | unidade | 2021 | 1.200,00 | 12.000,00 | 12.000,00 | 12.000,00 | 12.000,00 |

**Prefeitura Municipal de Teresina - Consolidado**
**Relação de Vinculação de Indicadores às Metas**

Exercício 2022

**Órgão:** 12
**Descrição:** Sec. Municipal de Cidadania, Assist. Social e Politicas Integradas

| META | |
|---|---|
| **Código** | **Descrição** |
| 520 | Gestão integrada de políticas públicas para promoção de cidadania e direitos humanos |

| PROGRAMA | |
|---|---|
| **Código** | **Descrição** |
| 0001 | Assistência Social e Cidadania |

| Indicador | | Unidade de Medida | | Recente | | Planejado | | | |
|---|---|---|---|---|---|---|---|---|---|
| **Código** | **Descrição** | **Código** | **Descrição** | **Ano** | **Recente** | **2022** | **2023** | **2024** | **2025** |
| 2378 | Parcerias Realizadas | UN | unidade | 2021 | 4,00 | 4,00 | 5,00 | 5,00 | 6,00 |
| 2379 | Projetos/ações Executadas | UN | unidade | 2021 | 5,00 | 5,00 | 6,00 | 6,00 | 7,00 |
| 2380 | Voluntários envolvidos - parcerias e projetos | UN | unidade | 2021 | 150,00 | 150,00 | 155,00 | 155,00 | 160,00 |
| 2381 | Pessoas atendidas via parcerias e projetos | UN | unidade | 2021 | 800,00 | 800,00 | 800,00 | 1.000,00 | 1.000,00 |
| 2382 | Selos de qualidade de gestão, Internacionais, N acionais, Estaduais e Municipais | UN | unidade | 2021 | 3,00 | 3,00 | 4,00 | 4,00 | 5,00 |
| 2383 | Manutençao dos Conselhos Municipais de Polític as Públicas (COMSEA) e de Defesa de Direitos ( CMDCAT, | PC | Porcentagem | 2021 | 100,00 | 100,00 | 100,00 | 100,00 | 100,00 |
| 2384 | Conselhos Tutelares mantidos | UN | unidade | 2021 | 5,00 | 5,00 | 6,00 | 7,00 | 8,00 |
| 2385 | Conferências Municipais de Políticas Públicas e Defesa de Direitos realizadas | UN | unidade | 2021 | 0,00 | 1,00 | 2,00 | 1,00 | 0,00 |
| 2386 | Qualificação de Conselhos Tutelares | PC | Porcentagem | 2021 | 0,00 | 30,00 | 50,00 | 80,00 | 100,00 |
| 2387 | Atendimentos realizados pelos Conselhos Tutela res | UN | unidade | 2021 | 2.000,00 | 2.000,00 | 2.000,00 | 2.000,00 | 2.000,00 |
| 2388 | Famílias e indivíduos ex-usuários, usuários e de pendentes de substâncias psicoativas e demais situa | UN | unidade | 2021 | 25,00 | 25,00 | 25,00 | 25,00 | 25,00 |
| 1748 | Conselhos tutelares implantados. | UN | unidade | 2021 | 0,00 | 0,00 | 1,00 | 1,00 | 1,00 |



**Órgão:** 12
**Descrição:** Sec. Municipal de Cidadania, Assist. Social e Politicas Integradas

| META | |
|---|---|
| **Código** | **Descrição** |
| 521 | Gestão de Fundos Municipais |

| PROGRAMA | |
|---|---|
| **Código** | **Descrição** |
| 0001 | Assistência Social e Cidadania |

| Indicador | | Unidade de Medida | | Recente | | Planejado | | | |
|---|---|---|---|---|---|---|---|---|---|
| **Código** | **Descrição** | **Código** | **Descrição** | **Ano** | **Recente** | **2022** | **2023** | **2024** | **2025** |
| 2126 | Número de fundos especiais de políticas pública s (FMDCAT; FMPCD; FMDPI) | PC | Porcentagem | 2021 | 3,00 | 3,00 | 3,00 | 3,00 | 3,00 |
| 2389 | Número de Projetos Executados FMDCAT | UN | unidade | 2021 | 3,00 | 3,00 | 3,00 | 3,00 | 3,00 |

| META | |
|---|---|
| **Código** | **Descrição** |
| 556 | Realizar obras e serviços com recursos de Emendas Parlamentares - SEMCASPI |

| PROGRAMA | |
|---|---|
| **Código** | **Descrição** |
| 0046 | Emenda Parlamentar |

| Indicador | | Unidade de Medida | | Recente | | Planejado | | | |
|---|---|---|---|---|---|---|---|---|---|
| **Código** | **Descrição** | **Código** | **Descrição** | **Ano** | **Recente** | **2022** | **2023** | **2024** | **2025** |
| 2279 | Quantidade de obras/serviços executados com r ecursos de emenda parlamentar no ano. | UN | unidade | 2021 | 1,00 | 2,00 | 2,00 | 2,00 | 2,00 |

**Prefeitura Municipal de Teresina - Consolidado**
**Relação de Vinculação de Indicadores às Metas**

Exercício 2022

**Órgão:** 12
**Descrição:** Sec. Municipal de Cidadania, Assist. Social e Politicas Integradas

| META | |
|---|---|
| **Código** | **Descrição** |
| 557 | Realizar obras e serviços com recursos do Orçamento Popular - SEMCASPI |

| PROGRAMA | |
|---|---|
| **Código** | **Descrição** |
| 0045 | Orçamento Popular |

| Indicador | | Unidade de Medida | | Recente | | Planejado | | | |
|---|---|---|---|---|---|---|---|---|---|
| **Código** | **Descrição** | **Código** | **Descrição** | **Ano** | **Recente** | **2022** | **2023** | **2024** | **2025** |
| 2258 | Quantidade de Obras/Serviços Executados com Recursos do Orçamento Popular no Ano | UN | unidade | 2021 | 1,00 | 1,00 | 1,00 | 1,00 | 1,00 |



**Prefeitura Municipal de Teresina - Consolidado**
**Relação de Vinculação de Indicadores às Metas**

Exercício 2022

**Órgão:** 13
**Descrição:** Secretaria Municipal da Juventude

| META | |
|---|---|
| **Código** | **Descrição** |
| 76 | Promover a excelência na gestão administração da SEMJUV. |

| PROGRAMA | |
|---|---|
| **Código** | **Descrição** |
| 0017 | Aperfeiçoamento da Gestão Administrativa |

| Indicador | | Unidade de Medida | | Recente | | Planejado | | | |
|---|---|---|---|---|---|---|---|---|---|
| **Código** | **Descrição** | **Código** | **Descrição** | **Ano** | **Recente** | **2022** | **2023** | **2024** | **2025** |
| 2175 | Quantidade de processos SEI fechados no Órgã o no ano | UN | unidade | 2021 | 85,00 | 88,00 | 90,00 | 95,00 | 100,00 |
| 2187 | Número de equipamentos e soluções adquiridos no ano. | UN | unidade | 2021 | 0,00 | 5,00 | 7,00 | 9,00 | 10,00 |
| 2190 | Promover a publicização das ações desenvolvida s pela SEMJUV na mídia. | PC | Porcentagem | 2021 | 25,00 | 25,00 | 50,00 | 75,00 | 100,00 |

| META | |
|---|---|
| **Código** | **Descrição** |
| 540 | Integrar no mesmo espaço físico. programas e ações culturais, práticas esportivas e de lazer, formação e qualificação para o mercado de trabalho, dentre outras atividades, com benefício para jovens nos 02 (doi s) Céus reformados. |

| PROGRAMA | |
|---|---|
| **Código** | **Descrição** |
| 0006 | Juventude e Cidadania |

| Indicador | | Unidade de Medida | | Recente | | Planejado | | | |
|---|---|---|---|---|---|---|---|---|---|
| **Código** | **Descrição** | **Código** | **Descrição** | **Ano** | **Recente** | **2022** | **2023** | **2024** | **2025** |
| 2076 | Quantidade de Céus Reformados no ano | UN | unidade | 2021 | 2,00 | 2,00 | 2,00 | 2,00 | 2,00 |
| 2197 | Quantidade de ações culturais executadas no an o. | UN | unidade | 2021 | 5,00 | 5,00 | 7,00 | 9,00 | 10,00 |
| 2198 | Quantidade de cursos para o mercado de trabal ho no ano. | UN | unidade | 2021 | 1,00 | 2,00 | 4,00 | 6,00 | 8,00 |
| 2199 | Quantidade de pessoas capacitadas no ano. | UN | unidade | 2021 | 10,00 | 15,00 | 20,00 | 25,00 | 30,00 |

**Prefeitura Municipal de Teresina - Consolidado**
**Relação de Vinculação de Indicadores às Metas**

Exercício 2022

**Órgão:** 13
**Descrição:** Secretaria Municipal da Juventude

| META | |
|---|---|
| **Código** | **Descrição** |
| 541 | Promover estratégias de prevenção ao suicídio. |

| PROGRAMA | |
|---|---|
| **Código** | **Descrição** |
| 0006 | Juventude e Cidadania |

| Indicador | | Unidade de Medida | | Recente | | Planejado | | | |
|---|---|---|---|---|---|---|---|---|---|
| **Código** | **Descrição** | **Código** | **Descrição** | **Ano** | **Recente** | **2022** | **2023** | **2024** | **2025** |
| 2200 | Quantidade de jovens atendidos pelas estratégias de prevenção ao suicídio por ano. | UN | unidade | 2021 | 0,00 | 15,00 | 20,00 | 25,00 | 30,00 |

| META | |
|---|---|
| **Código** | **Descrição** |
| 542 | Promover debates, feiras e outros eventos para discutir a violência. |

| PROGRAMA | |
|---|---|
| **Código** | **Descrição** |
| 0006 | Juventude e Cidadania |

| Indicador | | Unidade de Medida | | Recente | | Planejado | | | |
|---|---|---|---|---|---|---|---|---|---|
| **Código** | **Descrição** | **Código** | **Descrição** | **Ano** | **Recente** | **2022** | **2023** | **2024** | **2025** |
| 2079 | Quantidade de Crianças e Jovens Atendidos pelo Programa de Preveção à Violência por Ano. | UN | unidade | 2021 | 0,00 | 25,00 | 50,00 | 75,00 | 100,00 |

| META | |
|---|---|
| **Código** | **Descrição** |
| 543 | Fomentar parcerias de trabalho e renda para os jovens em situação de vulnerabilidade, por meio de parcerias com empresas, universidades e o sistema "S". |

| PROGRAMA | |
|---|---|
| **Código** | **Descrição** |
| 0006 | Juventude e Cidadania |

| Indicador | | Unidade de Medida | | Recente | | Planejado | | | |
|---|---|---|---|---|---|---|---|---|---|
| **Código** | **Descrição** | **Código** | **Descrição** | **Ano** | **Recente** | **2022** | **2023** | **2024** | **2025** |
| 2204 | Quantidade de jovens atendidos em virtude das parcerias de trabalho e renda. | UN | unidade | 2021 | 20,00 | 25,00 | 50,00 | 75,00 | 100,00 |



**Prefeitura Municipal de Teresina - Consolidado**
**Relação de Vinculação de Indicadores às Metas**

Exercício 2022

**Órgão:** 13
**Descrição:** Secretaria Municipal da Juventude

| META | |
|---|---|
| **Código** | **Descrição** |
| 544 | Incentivar os jovens a participarem do Fórum Municipal de Juventude. |

| PROGRAMA | |
|---|---|
| **Código** | **Descrição** |
| 0006 | Juventude e Cidadania |

| Indicador | | Unidade de Medida | | Recente | | Planejado | | | |
|---|---|---|---|---|---|---|---|---|---|
| **Código** | **Descrição** | **Código** | **Descrição** | **Ano** | **Recente** | **2022** | **2023** | **2024** | **2025** |
| 2095 | Quantidade de Jovens participantes do Fórum Municipal da Juventude por Ano. | UN | unidade | 2021 | 1,00 | 1,00 | 1,00 | 1,00 | 1,00 |

| META | |
|---|---|
| **Código** | **Descrição** |
| 546 | Firmar parcerias/convênios com entidades para realização de projetos socioeducativos e culturais. |

| PROGRAMA | |
|---|---|
| **Código** | **Descrição** |
| 0006 | Juventude e Cidadania |

| Indicador | | Unidade de Medida | | Recente | | Planejado | | | |
|---|---|---|---|---|---|---|---|---|---|
| **Código** | **Descrição** | **Código** | **Descrição** | **Ano** | **Recente** | **2022** | **2023** | **2024** | **2025** |
| 2098 | Quantidade de Parcerias/Convênios firmados por Ano. | UN | unidade | 2021 | 1,00 | 2,00 | 4,00 | 6,00 | 8,00 |
| 2206 | Quantidade de jovens atendidos pelas parcerias /convênios firmados por ano. | UN | unidade | 2021 | 100,00 | 100,00 | 100,00 | 100,00 | 100,00 |

**Prefeitura Municipal de Teresina - Consolidado**
**Relação de Vinculação de Indicadores às Metas**

Exercício 2022

**Órgão:** 13
**Descrição:** Secretaria Municipal da Juventude

| META | |
|---|---|
| **Código** | **Descrição** |
| 547 | Autorizar Termos de Estágios concedidos no Município de Teresina por ano. |

| PROGRAMA | |
|---|---|
| **Código** | **Descrição** |
| 0006 | Juventude e Cidadania |

| Indicador | | Unidade de Medida | | Recente | | Planejado | | | |
|---|---|---|---|---|---|---|---|---|---|
| **Código** | **Descrição** | **Código** | **Descrição** | **Ano** | **Recente** | **2022** | **2023** | **2024** | **2025** |
| 2207 | Percentual de estágios concedidos no município de Teresina/ por ano. | PC | Porcentagem | 2021 | 100,00 | 100,00 | 100,00 | 100,00 | 100,00 |

| META | |
|---|---|
| **Código** | **Descrição** |
| 550 | Realizar Atividades, Obras e Serviços com recursos de Emendas Parlamentares. |

| PROGRAMA | |
|---|---|
| **Código** | **Descrição** |
| 0046 | Emenda Parlamentar |

| Indicador | | Unidade de Medida | | Recente | | Planejado | | | |
|---|---|---|---|---|---|---|---|---|---|
| **Código** | **Descrição** | **Código** | **Descrição** | **Ano** | **Recente** | **2022** | **2023** | **2024** | **2025** |
| 2177 | Número de Obras/Serviços Executados com Recursos de Emendas Parlamentares no Ano | UN | unidade | 2021 | 0,00 | 0,00 | 4,00 | 4,00 | 4,00 |



**Órgão:** 14
**Descrição:** Secretaria Municipal do Meio Ambiente e Recursos Hídricos

| META | |
|---|---|
| **Código** | **Descrição** |
| 172 | Promover a excelência na gestão administrativa da SEMAM. |

| PROGRAMA | |
|---|---|
| **Código** | **Descrição** |
| 0017 | Aperfeiçoamento da Gestão Administrativa |

| Indicador | | Unidade de Medida | | Recente | | Planejado | | | |
|---|---|---|---|---|---|---|---|---|---|
| **Código** | **Descrição** | **Código** | **Descrição** | **Ano** | **Recente** | **2022** | **2023** | **2024** | **2025** |
| 2175 | Quantidade de processos SEI fechados no Órgão no ano | UN | unidade | 2021 | 7.000,00 | 7.000,00 | 7.000,00 | 7.000,00 | 7.000,00 |

| META | |
|---|---|
| **Código** | **Descrição** |
| 196 | Promover a requalificação urbana e ambiental - Meio Ambiente. |

| PROGRAMA | |
|---|---|
| **Código** | **Descrição** |
| 0033 | Programa de Desenvolvimento Urbano Integrado - Teresina Sustentável |

| Indicador | | Unidade de Medida | | Recente | | Planejado | | | |
|---|---|---|---|---|---|---|---|---|---|
| **Código** | **Descrição** | **Código** | **Descrição** | **Ano** | **Recente** | **2022** | **2023** | **2024** | **2025** |
| 2043 | Quantidade de parques ambientais municipais requalificados - PDAU | UN | unidade | 2021 | 3,00 | 3,00 | 3,00 | 3,00 | 3,00 |

**Prefeitura Municipal de Teresina - Consolidado**
**Relação de Vinculação de Indicadores às Metas**

Exercício 2022

**Órgão:** 14
**Descrição:** Secretaria Municipal do Meio Ambiente e Recursos Hídricos

| META | |
|---|---|
| **Código** | **Descrição** |
| 522 | Promover a participação popular na gestão ambiental de Teresina |

| PROGRAMA | |
|---|---|
| **Código** | **Descrição** |
| 0018 | Meio Ambiente Sustentável à População |

| Indicador | | Unidade de Medida | | Recente | | Planejado | | | |
|---|---|---|---|---|---|---|---|---|---|
| **Código** | **Descrição** | **Código** | **Descrição** | **Ano** | **Recente** | **2022** | **2023** | **2024** | **2025** |
| 2036 | Quantidade de pessoas participantes de eventos e programas relacionados às questões ambientais | PM | Por Mil | 2021 | 1,00 | 1,00 | 1,00 | 1,00 | 1,00 |

| META | |
|---|---|
| **Código** | **Descrição** |
| 524 | Desburocratizar o licenciamento ambiental |

| PROGRAMA | |
|---|---|
| **Código** | **Descrição** |
| 0018 | Meio Ambiente Sustentável à População |

| Indicador | | Unidade de Medida | | Recente | | Planejado | | | |
|---|---|---|---|---|---|---|---|---|---|
| **Código** | **Descrição** | **Código** | **Descrição** | **Ano** | **Recente** | **2022** | **2023** | **2024** | **2025** |
| 2038 | Quantidade de licenças ambientais emitidas no ano | UN | unidade | 2021 | 7.000,00 | 7.000,00 | 7.000,00 | 7.000,00 | 7.000,00 |



**Prefeitura Municipal de Teresina - Consolidado**
**Relação de Vinculação de Indicadores às Metas**

Exercício 2022

**Órgão:** 14
**Descrição:** Secretaria Municipal do Meio Ambiente e Recursos Hídricos

| META | |
|---|---|
| **Código** | **Descrição** |
| 525 | Estimular resiliência da cidade às mudanças climáticas, a qualificação da paisagem e a satisfação da população |

| PROGRAMA | |
|---|---|
| **Código** | **Descrição** |
| 0018 | Meio Ambiente Sustentável à População |

| Indicador | | Unidade de Medida | | Recente | | Planejado | | | |
|---|---|---|---|---|---|---|---|---|---|
| **Código** | **Descrição** | **Código** | **Descrição** | **Ano** | **Recente** | **2022** | **2023** | **2024** | **2025** |
| 2039 | Qualidade das espécies vegetais mapeadas na cidade de Teresina | UN | unidade | 2021 | 1.000,00 | 1.000,00 | 1.000,00 | 1.000,00 | 1.000,00 |
| 2040 | Redução dos índices de emissão de CO2e com base no Inventário de Plano de Ação Climática | UN | unidade | 2021 | 1.000,00 | 1.000,00 | 1.000,00 | 1.000,00 | 1.000,00 |

| META | |
|---|---|
| **Código** | **Descrição** |
| 526 | Padronizar os processos para finalização do procedimento sancionador em duração razoável |

| PROGRAMA | |
|---|---|
| **Código** | **Descrição** |
| 0018 | Meio Ambiente Sustentável à População |

| Indicador | | Unidade de Medida | | Recente | | Planejado | | | |
|---|---|---|---|---|---|---|---|---|---|
| **Código** | **Descrição** | **Código** | **Descrição** | **Ano** | **Recente** | **2022** | **2023** | **2024** | **2025** |
| 2041 | Quantidade de licenças ambientais emitidas no ano com a finalidade de melhoria na arrecadação do Fun | UN | unidade | 2021 | 1.000,00 | 1.000,00 | 1.000,00 | 1.000,00 | 1.000,00 |

**Prefeitura Municipal de Teresina - Consolidado**
**Relação de Vinculação de Indicadores às Metas**

Exercício 2022

**Órgão:** 14
**Descrição:** Secretaria Municipal do Meio Ambiente e Recursos Hídricos

| META | |
|---|---|
| **Código** | **Descrição** |
| 527 | Criar e requalificar parques ambientais |

| PROGRAMA | |
|---|---|
| **Código** | **Descrição** |
| 0018 | Meio Ambiente Sustentável à População |

| Indicador | | Unidade de Medida | | Recente | | Planejado | | | |
|---|---|---|---|---|---|---|---|---|---|
| **Código** | **Descrição** | **Código** | **Descrição** | **Ano** | **Recente** | **2022** | **2023** | **2024** | **2025** |
| 2042 | Quantidade de parques ambientais requalificados | UN | unidade | 2021 | 3,00 | 3,00 | 3,00 | 3,00 | 3,00 |

| META | |
|---|---|
| **Código** | **Descrição** |
| 528 | Realizar atividades, obras e serviços com recursos de emendas parlamentares |

| PROGRAMA | |
|---|---|
| **Código** | **Descrição** |
| 0046 | Emenda Parlamentar |

| Indicador | | Unidade de Medida | | Recente | | Planejado | | | |
|---|---|---|---|---|---|---|---|---|---|
| **Código** | **Descrição** | **Código** | **Descrição** | **Ano** | **Recente** | **2022** | **2023** | **2024** | **2025** |
| 2240 | Quantidade de obras/serviços executados com recursos de emendas parlamentares no ano. | UN | unidade | 2021 | 1,00 | 4,00 | 4,00 | 4,00 | 4,00 |

| META | |
|---|---|
| **Código** | **Descrição** |
| 569 | Gerir o Programa de Desenvolvimento Urbano Integrado - Meio Ambiente |

| PROGRAMA | |
|---|---|
| **Código** | **Descrição** |
| 0033 | Programa de Desenvolvimento Urbano Integrado - Teresina Sustentável |

| Indicador | | Unidade de Medida | | Recente | | Planejado | | | |
|---|---|---|---|---|---|---|---|---|---|
| **Código** | **Descrição** | **Código** | **Descrição** | **Ano** | **Recente** | **2022** | **2023** | **2024** | **2025** |
| 1958 | Plano Diretor de Arborização de Teresina elaborado | PC | Porcentagem | 2021 | 50,00 | 10,00 | 10,00 | 10,00 | 10,00 |



**Prefeitura Municipal de Teresina - Consolidado**
**Relação de Vinculação de Indicadores às Metas**

Exercício 2022

**Órgão:** 14
**Descrição:** Secretaria Municipal do Meio Ambiente e Recursos Hídricos

| META | |
|---|---|
| **Código** | **Descrição** |
| 588 | Recuperação da Qualidade dos Rios |

| PROGRAMA | |
|---|---|
| **Código** | **Descrição** |
| 0018 | Meio Ambiente Sustentável à População |

| Indicador | | Unidade de Medida | | Recente | | Planejado | | | |
|---|---|---|---|---|---|---|---|---|---|
| **Código** | **Descrição** | **Código** | **Descrição** | **Ano** | **Recente** | **2022** | **2023** | **2024** | **2025** |
| 2401 | Quantidade de ações executadas no ano | NU | Número | 2021 | 1.000,00 | 1.000,00 | 1.000,00 | 1.000,00 | 1.000,00 |

**Prefeitura Municipal de Teresina - Consolidado**
**Relação de Vinculação de Indicadores às Metas**

Exercício 2022

**Órgão:** 15
**Descrição:** Superintendência de Ações Administrativas Descentralizadas – Centro

| META | |
|---|---|
| **Código** | **Descrição** |
| 486 | Proporcionar à População Serviços Públicos de Qualidade - SAAD Centro |

| PROGRAMA | |
|---|---|
| **Código** | **Descrição** |
| 0005 | Desenvolvimento Urbano Sustentável - Serviços Urbanos |

| Indicador | | Unidade de Medida | | Recente | | Planejado | | | |
|---|---|---|---|---|---|---|---|---|---|
| **Código** | **Descrição** | **Código** | **Descrição** | **Ano** | **Recente** | **2022** | **2023** | **2024** | **2025** |
| 1905 | Resíduos Sólidos Removidos | T | tonelada | 2021 | 36.000,00 | 40.000,00 | 41.000,00 | 42.000,00 | 43.000,00 |

| META | |
|---|---|
| **Código** | **Descrição** |
| 487 | Promover a Excelência na Gestão Administrativa da SAAD Centro |

| PROGRAMA | |
|---|---|
| **Código** | **Descrição** |
| 0017 | Aperfeiçoamento da Gestão Administrativa |

| Indicador | | Unidade de Medida | | Recente | | Planejado | | | |
|---|---|---|---|---|---|---|---|---|---|
| **Código** | **Descrição** | **Código** | **Descrição** | **Ano** | **Recente** | **2022** | **2023** | **2024** | **2025** |
| 2205 | Número de Processos SEI Fechados no Órgão n o Ano | NU | Número | 2021 | 400.000,00 | 400,00 | 450,00 | 500,00 | 550,00 |



**Prefeitura Municipal de Teresina - Consolidado**
**Relação de Vinculação de Indicadores às Metas**

Exercício 2022

**Órgão:** 15
**Descrição:** Superintendência de Ações Administrativas Descentralizadas – Centro

| META | |
|---|---|
| **Código** | **Descrição** |
| 488 | Promover a Revitalização do Patrimônio Histórico e Cultural de Teresina - SAAD Centro |

| PROGRAMA | |
|---|---|
| **Código** | **Descrição** |
| 0033 | Programa de Desenvolvimento Urbano Integrado - Teresina Sustentável |

| Indicador | | Unidade de Medida | | Recente | | Planejado | | | |
|---|---|---|---|---|---|---|---|---|---|
| **Código** | **Descrição** | **Código** | **Descrição** | **Ano** | **Recente** | **2022** | **2023** | **2024** | **2025** |
| 2314 | Restauração e revitalização do Mercado Central - CAF | PC | Porcentagem | 2021 | 0,00 | 80,00 | 100,00 | 100,00 | 100,00 |
| 2315 | Visitantes por ano no Parque Floresta Fóssil | UN | unidade | 2021 | 0,00 | 5.000,00 | 10.000,00 | 20.000,00 | 25.000,00 |
| 2316 | Implantação do Parque Floresta Fóssil de Teresi na - CAF | PC | Porcentagem | 2021 | 0,00 | 45,00 | 70,00 | 100,00 | 100,00 |
| 2317 | Visitantes ao ano no Museu da Imagem e Som | UN | unidade | 2021 | 0,00 | 15.000,00 | 20.000,00 | 20.000,00 | 25.000,00 |
| 2318 | Ampliação de Reforma do Museu da Imagem e Som - MIS | PC | Porcentagem | 2021 | 0,00 | 100,00 | 100,00 | 100,00 | 100,00 |
| 1880 | Visitantes por ano no Mercado Central São José | UN | unidade | 2021 | 36.000,00 | 25.000,00 | 30.000,00 | 45.000,00 | 47.000,00 |

| META | |
|---|---|
| **Código** | **Descrição** |
| 489 | Promover a Mobilidade Urbana Sustentável - SAAD Centro |

| PROGRAMA | |
|---|---|
| **Código** | **Descrição** |
| 0033 | Programa de Desenvolvimento Urbano Integrado - Teresina Sustentável |

| Indicador | | Unidade de Medida | | Recente | | Planejado | | | |
|---|---|---|---|---|---|---|---|---|---|
| **Código** | **Descrição** | **Código** | **Descrição** | **Ano** | **Recente** | **2022** | **2023** | **2024** | **2025** |
| 2313 | Calçadas com Acessibilidade. | M² | metro quadrado | 2021 | 0,00 | 50,00 | 60,00 | 65,00 | 70,00 |
| 1876 | População com Deficiência Motora e Visual Bene ficiadas com Acessibilidade no Centro de Teresi na | PC | Porcentagem | 2021 | 80,00 | 100,00 | 100,00 | 100,00 | 100,00 |

**Prefeitura Municipal de Teresina - Consolidado**
**Relação de Vinculação de Indicadores às Metas**

Exercício 2022

**Órgão:** 15
**Descrição:** Superintendência de Ações Administrativas Descentralizadas – Centro

| META | |
|---|---|
| **Código** | **Descrição** |
| 490 | Promover Melhorias de Infraestrutura de Urbanização - SAAD Centro |

| PROGRAMA | |
|---|---|
| **Código** | **Descrição** |
| 0004 | Desenvolvimento Urbano Sustentável - Implantação e Manutenção de Infraestrutura |

| Indicador | | Unidade de Medida | | Recente | | Planejado | | | |
|---|---|---|---|---|---|---|---|---|---|
| **Código** | **Descrição** | **Código** | **Descrição** | **Ano** | **Recente** | **2022** | **2023** | **2024** | **2025** |
| 2304 | Praças, Parques, Canteiros e Passeios Reformados/Ampliados | UN | unidade | 2021 | 2,00 | 5,00 | 5,00 | 6,00 | 7,00 |
| 2305 | Prédios Institucionais Reformados/Ampliados | UN | unidade | 2021 | 2,00 | 4,00 | 4,00 | 4,00 | 4,00 |
| 2306 | Unidades Habitacionais Reformadas/Ampliadas | UN | unidade | 2021 | 2,00 | 20,00 | 20,00 | 20,00 | 20,00 |
| 2307 | Cemitérios Reformados | UN | unidade | 2021 | 1,00 | 1,00 | 1,00 | 1,00 | 1,00 |
| 2308 | Galerias Pluviais Reformadas/Ampliadas | M | metro | 2021 | 10,00 | 20,00 | 20,00 | 20,00 | 20,00 |
| 2309 | Calçamento Recuperado/Reformado | M² | metro quadrado | 2021 | 10.000,00 | 25.000,00 | 20.000,00 | 20.000,00 | 20.000,00 |
| 2310 | Corredores Urbanizados | KM | quilômetro | 2021 | 3,00 | 15,00 | 15,00 | 15,00 | 15,00 |
| 2311 | Rampas e Calçadas Construídas | UN | unidade | 2021 | 8,00 | 15,00 | 20,00 | 25,00 | 30,00 |
| 2312 | Rampas e Calçadas Reformadas | UN | unidade | 2021 | 25,00 | 50,00 | 50,00 | 50,00 | 50,00 |
| 1801 | Cemitérios Construídos | UN | unidade | 2021 | 1,00 | 1,00 | 1,00 | 1,00 | 1,00 |
| 2059 | Abertura de Ruas / Terraplenagem | M² | metro quadrado | 2021 | 10.000,00 | 15.000,00 | 17.000,00 | 18.000,00 | 19.000,00 |
| 1806 | Mercados e Feiras Livres Construídos | UN | unidade | 2021 | 1,00 | 1,00 | 1,00 | 1,00 | 1,00 |
| 1811 | Canaletas Fechadas Construídas | M | metro | 2021 | 50,00 | 50,00 | 50,00 | 50,00 | 50,00 |
| 335 | Calçamento Constuído | M² | metro quadrado | 2021 | 15.000,00 | 20.000,00 | 17.000,00 | 15.000,00 | 11.000,00 |
| 355 | Acessibilidade em Prédios Públicos | UN | unidade | 2021 | 15,00 | 15,00 | 20,00 | 25,00 | 30,00 |
| 1896 | Praças, Parques, Canteiros e Passeios Construídos | UN | unidade | 2021 | 2,00 | 3,00 | 3,00 | 3,00 | 3,00 |
| 874 | Prédios Institucionais Construídos | UN | unidade | 2021 | 1,00 | 2,00 | 2,00 | 2,00 | 2,00 |
| 1130 | Unidades Habitacionais Construídas | UN | unidade | 2021 | 5,00 | 10,00 | 15,00 | 20,00 | 25,00 |
| 1899 | Vias Implantadas com Pavimentação Asfáltica | M² | metro quadrado | 2021 | 62.000,00 | 62.000,00 | 40.000,00 | 25.000,00 | 15.000,00 |
| 1900 | Vias Recuperadas com Pavimentação Asfáltica | M² | metro quadrado | 2021 | 24.800,00 | 24.800,00 | 25.000,00 | 27.000,00 | 28.000,00 |
| 1903 | Rampas/Calçadas Implantadas em Logradouros Públicos | M² | metro quadrado | 2021 | 15,00 | 15,00 | 17,00 | 20,00 | 22,00 |



**Prefeitura Municipal de Teresina - Consolidado**
**Relação de Vinculação de Indicadores às Metas**

Exercício 2022

**Órgão:** 15
**Descrição:** Superintendência de Ações Administrativas Descentralizadas – Centro

| META | |
|---|---|
| **Código** | **Descrição** |
| 490 | Promover Melhorias de Infraestrutura de Urbanização - SAAD Centro |

| PROGRAMA | |
|---|---|
| **Código** | **Descrição** |
| 0004 | Desenvolvimento Urbano Sustentável - Implantação e Manutenção de Infraestrutura |

| Indicador | | Unidade de Medida | | Recente | | Planejado | | | |
|---|---|---|---|---|---|---|---|---|---|
| **Código** | **Descrição** | **Código** | **Descrição** | **Ano** | **Recente** | **2022** | **2023** | **2024** | **2025** |
| 1904 | Vias Pavimentadas - PAC Mobilidade Urbana | KM | quilômetro | 2021 | 49.600,00 | 49.600,00 | 25.000,00 | 20.000,00 | 10.000,00 |
| 1907 | Galerias Pluviais Construídas. | M | metro | 2021 | 12,00 | 25,00 | 20,00 | 20,00 | 20,00 |
| 1412 | Ruas e Avenidas Identificadas | UN | unidade | 2021 | 30,00 | 50,00 | 50,00 | 50,00 | 50,00 |
| 186 | Projetos Elaborados | UN | unidade | 2021 | 25,00 | 30,00 | 32,00 | 33,00 | 34,00 |
| 2296 | Canaletas Abertas Construídas | M | metro | 2021 | 25,00 | 50,00 | 55,00 | 55,00 | 60,00 |
| 2300 | Canaletas Abertas Reformadas/Ampliadas | M | metro | 2021 | 25,00 | 50,00 | 50,00 | 50,00 | 50,00 |
| 2301 | Canaletas Fechadas Reformadas/Ampliadas | M | metro | 2021 | 25,00 | 50,00 | 50,00 | 50,00 | 50,00 |
| 2302 | Cemitérios Reformados/Ampliados | UN | unidade | 2021 | 1,00 | 1,00 | 1,00 | 1,00 | 1,00 |
| 2303 | Mercados e Feiras Livres Reformados/Ampliados | UN | unidade | 2021 | 1,00 | 3,00 | 2,00 | 3,00 | 2,00 |

| META | |
|---|---|
| **Código** | **Descrição** |
| 491 | Proporcionar Assistência Social às Famílias Carentes - SAAD Centro |

| PROGRAMA | |
|---|---|
| **Código** | **Descrição** |
| 0001 | Assistência Social e Cidadania |

| Indicador | | Unidade de Medida | | Recente | | Planejado | | | |
|---|---|---|---|---|---|---|---|---|---|
| **Código** | **Descrição** | **Código** | **Descrição** | **Ano** | **Recente** | **2022** | **2023** | **2024** | **2025** |
| 459 | Famílias Atendidas | PC | Porcentagem | 2021 | 60,00 | 70,00 | 75,00 | 80,00 | 95,00 |

**Prefeitura Municipal de Teresina - Consolidado**
**Relação de Vinculação de Indicadores às Metas**

Exercício 2022

**Órgão:** 15
**Descrição:** Superintendência de Ações Administrativas Descentralizadas – Centro

| META | |
|---|---|
| **Código** | **Descrição** |
| 493 | Realizar Obras e Serviços com Recursos de Emendas Parlamentares-EP - SAAD Centro |

| PROGRAMA | |
|---|---|
| **Código** | **Descrição** |
| 0046 | Emenda Parlamentar |

| Indicador | | Unidade de Medida | | Recente | | Planejado | | | |
|---|---|---|---|---|---|---|---|---|---|
| **Código** | **Descrição** | **Código** | **Descrição** | **Ano** | **Recente** | **2022** | **2023** | **2024** | **2025** |
| 2240 | Quantidade de obras/serviços executados com recursos de emendas parlamentares no ano. | UN | unidade | 2021 | 0,00 | 9,00 | 10,00 | 11,00 | 12,00 |

| META | |
|---|---|
| **Código** | **Descrição** |
| 495 | Implantação do Parque Floresta Fóssil |

| PROGRAMA | |
|---|---|
| **Código** | **Descrição** |
| 0033 | Programa de Desenvolvimento Urbano Integrado - Teresina Sustentável |

| Indicador | | Unidade de Medida | | Recente | | Planejado | | | |
|---|---|---|---|---|---|---|---|---|---|
| **Código** | **Descrição** | **Código** | **Descrição** | **Ano** | **Recente** | **2022** | **2023** | **2024** | **2025** |
| 1881 | Visitantes ao ano no Parque da Floresta Fóssil de Teresina | UN | unidade | 2021 | 5.000,00 | 7.200,00 | 0,00 | 0,00 | 0,00 |

| META | |
|---|---|
| **Código** | **Descrição** |
| 555 | Realizar obras com recursos do Orçamento Popular-OP - SAAD Centro |

| PROGRAMA | |
|---|---|
| **Código** | **Descrição** |
| 0045 | Orçamento Popular |

| Indicador | | Unidade de Medida | | Recente | | Planejado | | | |
|---|---|---|---|---|---|---|---|---|---|
| **Código** | **Descrição** | **Código** | **Descrição** | **Ano** | **Recente** | **2022** | **2023** | **2024** | **2025** |
| 2278 | Quantidade de obras/serviços executados com recursos do Orçamento Popular no ano. | UN | unidade | 2021 | 2,00 | 1,00 | 25,00 | 25,00 | 25,00 |



**Prefeitura Municipal de Teresina - Consolidado**
**Relação de Vinculação de Indicadores às Metas**

Exercício 2022

**Órgão:** 16
**Descrição:** Superintendência de Ações Administrativas Descentralizadas – Sul

| META | |
|---|---|
| **Código** | **Descrição** |
| 202 | Promover a Mobilidade Urbana Sustentável - Zona Sul. |

| PROGRAMA | |
|---|---|
| **Código** | **Descrição** |
| 0033 | Programa de Desenvolvimento Urbano Integrado - Teresina Sustentável |

| Indicador | | Unidade de Medida | | Recente | | Planejado | | | |
|---|---|---|---|---|---|---|---|---|---|
| **Código** | **Descrição** | **Código** | **Descrição** | **Ano** | **Recente** | **2022** | **2023** | **2024** | **2025** |
| 1873 | Via Av. Marginal Sul - 2º Etapa implementada | KM | quilômetro | 2021 | 2,80 | 2,80 | 0,00 | 0,00 | 0,00 |
| 1874 | Tempo de Viagem da Zona Sul ao Centro da Cidade reduzido com a implantação da Via Sul | MT | Minutos | 2021 | 20,00 | 20,00 | 20,00 | 20,00 | 20,00 |

| META | |
|---|---|
| **Código** | **Descrição** |
| 203 | Promover a Requalificação Urbana e Ambiental - Zona Sul. |

| PROGRAMA | |
|---|---|
| **Código** | **Descrição** |
| 0033 | Programa de Desenvolvimento Urbano Integrado - Teresina Sustentável |

| Indicador | | Unidade de Medida | | Recente | | Planejado | | | |
|---|---|---|---|---|---|---|---|---|---|
| **Código** | **Descrição** | **Código** | **Descrição** | **Ano** | **Recente** | **2022** | **2023** | **2024** | **2025** |
| 1877 | Área Beneficiada com as Obras de Requalificação Urbano Ambiental da Vila da Paz | HA | hectare | 2021 | 10,00 | 6,00 | 4,00 | 0,00 | 0,00 |
| 1878 | Domicílios Conectados a Rede de Esgoto do Projeto da Vila da Paz | PC | Porcentagem | 2021 | 20,00 | 20,00 | 20,00 | 15,00 | 15,00 |

**Prefeitura Municipal de Teresina - Consolidado**
**Relação de Vinculação de Indicadores às Metas**

Exercício 2022

**Órgão:** 16
**Descrição:** Superintendência de Ações Administrativas Descentralizadas – Sul

| META | |
|---|---|
| **Código** | **Descrição** |
| 560 | Realizar Obras com Recursos do Orçamento Popular - SAAD Sul |

| PROGRAMA | |
|---|---|
| **Código** | **Descrição** |
| 0045 | Orçamento Popular |

| Indicador | | Unidade de Medida | | Recente | | Planejado | | | |
|---|---|---|---|---|---|---|---|---|---|
| **Código** | **Descrição** | **Código** | **Descrição** | **Ano** | **Recente** | **2022** | **2023** | **2024** | **2025** |
| 2258 | Quantidade de Obras/Serviços Executados com Recursos do Orçamento Popular no Ano | UN | unidade | 2021 | 26,00 | 20,00 | 50,00 | 50,00 | 50,00 |

| META | |
|---|---|
| **Código** | **Descrição** |
| 561 | Realizar Obras e Serviços com Recursos de Emendas Parlamentares - SAAD Sul |

| PROGRAMA | |
|---|---|
| **Código** | **Descrição** |
| 0046 | Emenda Parlamentar |

| Indicador | | Unidade de Medida | | Recente | | Planejado | | | |
|---|---|---|---|---|---|---|---|---|---|
| **Código** | **Descrição** | **Código** | **Descrição** | **Ano** | **Recente** | **2022** | **2023** | **2024** | **2025** |
| 2240 | Quantidade de obras/serviços executados com recursos de emendas parlamentares no ano. | UN | unidade | 2021 | 20,00 | 20,00 | 20,00 | 20,00 | 20,00 |

| META | |
|---|---|
| **Código** | **Descrição** |
| 562 | Promover a Excelência na Gestão Administrativa da SAAD Sul |

| PROGRAMA | |
|---|---|
| **Código** | **Descrição** |
| 0017 | Aperfeiçoamento da Gestão Administrativa |

| Indicador | | Unidade de Medida | | Recente | | Planejado | | | |
|---|---|---|---|---|---|---|---|---|---|
| **Código** | **Descrição** | **Código** | **Descrição** | **Ano** | **Recente** | **2022** | **2023** | **2024** | **2025** |
| 2175 | Quantidade de processos SEI fechados no Órgão no ano | UN | unidade | 2021 | 1.390,00 | 1.450,00 | 1.600,00 | 1.700,00 | 1.850,00 |



**Prefeitura Municipal de Teresina - Consolidado**
**Relação de Vinculação de Indicadores às Metas**

Exercício 2022

**Órgão:** 16
**Descrição:** Superintendência de Ações Administrativas Descentralizadas – Sul

| META | |
|---|---|
| **Código** | **Descrição** |
| 563 | Promover Melhorias de Infraestrutura de Urbanização - SAAD Sul |

| PROGRAMA | |
|---|---|
| **Código** | **Descrição** |
| 0004 | Desenvolvimento Urbano Sustentável - Implantação e Manutenção de Infraestrutura |

| Indicador | | Unidade de Medida | | Recente | | Planejado | | | |
|---|---|---|---|---|---|---|---|---|---|
| **Código** | **Descrição** | **Código** | **Descrição** | **Ano** | **Recente** | **2022** | **2023** | **2024** | **2025** |
| 1803 | Parques Desportivos Construídos | UN | unidade | 2021 | 3,00 | 3,00 | 2,00 | 2,00 | 4,00 |
| 1804 | Parques Desportivos Reformados e ou Ampliados | UN | unidade | 2021 | 6,00 | 6,00 | 8,00 | 6,00 | 6,00 |
| 1806 | Mercados e Feiras Livres Construídos | UN | unidade | 2021 | 1,00 | 1,00 | 1,00 | 1,00 | 0,00 |
| 1807 | Mercados e Feiras Livres Reformados e ou Ampliados | UN | unidade | 2021 | 1,00 | 1,00 | 1,00 | 1,00 | 1,00 |
| 1811 | Canaletas Fechadas Construídas | M | metro | 2021 | 600,00 | 600,00 | 700,00 | 700,00 | 700,00 |
| 335 | Calçamento Constuído | M² | metro quadrado | 2021 | 8.000,00 | 5.000,00 | 5.000,00 | 5.000,00 | 8.000,00 |
| 1895 | Prédios Institucionais Reformados | UN | unidade | 2021 | 3,00 | 2,00 | 3,00 | 3,00 | 5,00 |
| 1896 | Praças, Parques, Canteiros e Passeios Construídos | UN | unidade | 2021 | 7,00 | 8,00 | 8,00 | 8,00 | 8,00 |
| 1897 | Praças, Parques, Canteiros e Passeios Reformados | UN | unidade | 2021 | 12,00 | 15,00 | 15,00 | 10,00 | 10,00 |
| 874 | Prédios Institucionais Construídos | UN | unidade | 2021 | 1,00 | 1,00 | 1,00 | 1,00 | 1,00 |
| 1130 | Unidades Habitacionais Construídas | UN | unidade | 2021 | 4,00 | 4,00 | 4,00 | 6,00 | 6,00 |
| 1899 | Vias Implantadas com Pavimentação Asfáltica | M² | metro quadrado | 2021 | 14.000,00 | 10.000,00 | 5.000,00 | 5.000,00 | 5.000,00 |
| 1900 | Vias Recuperadas com Pavimentação Asfáltica | M² | metro quadrado | 2021 | 5,00 | 5,00 | 5,00 | 5,00 | 5,00 |
| 1901 | Unidades Habitacionais Reformadas | UN | unidade | 2021 | 3,00 | 2,00 | 5,00 | 5,00 | 10,00 |
| 1902 | Calçamento recuperado. | M² | metro quadrado | 2021 | 6.000,00 | 3.000,00 | 3.000,00 | 5.000,00 | 5.000,00 |
| 1903 | Rampas/Calçadas Implantadas em Logradouros Públicos | M² | metro quadrado | 2021 | 300,00 | 300,00 | 500,00 | 500,00 | 300,00 |
| 1904 | Vias Pavimentadas - PAC Mobilidade Urbana | KM | quilômetro | 2021 | 1,00 | 1,00 | 1,00 | 1,00 | 1,00 |
| 1907 | Galerias Pluviais Construídas. | M | metro | 2021 | 200,00 | 2.200,00 | 2.200,00 | 2.200,00 | 2.000,00 |
| 1401 | Vilas Urbanizadas | UN | unidade | 2021 | 1,00 | 1,00 | 1,00 | 1,00 | 1,00 |
| 1412 | Ruas e Avenidas Identificadas | UN | unidade | 2021 | 20,00 | 50,00 | 50,00 | 30,00 | 10,00 |

**Prefeitura Municipal de Teresina - Consolidado**
**Relação de Vinculação de Indicadores às Metas**

Exercício 2022

**Órgão:** 16
**Descrição:** Superintendência de Ações Administrativas Descentralizadas – Sul

| META | |
|---|---|
| **Código** | **Descrição** |
| 563 | Promover Melhorias de Infraestrutura de Urbanização - SAAD Sul |

| PROGRAMA | |
|---|---|
| **Código** | **Descrição** |
| 0004 | Desenvolvimento Urbano Sustentável - Implantação e Manutenção de Infraestrutura |

| Indicador | | Unidade de Medida | | Recente | | Planejado | | | |
|---|---|---|---|---|---|---|---|---|---|
| **Código** | **Descrição** | **Código** | **Descrição** | **Ano** | **Recente** | **2022** | **2023** | **2024** | **2025** |
| 398 | Galerias Pluviais Ampliadas | M | metro | 2021 | 500,00 | 1.000,00 | 2.000,00 | 2.000,00 | 2.000,00 |
| 1964 | Construção do Viaduto da Av. Barão de Gurguei a | PC | Porcentagem | 2021 | 0,00 | 18,00 | 0,00 | 0,00 | 0,00 |
| 186 | Projetos Elaborados | UN | unidade | 2021 | 4,00 | 3,00 | 3,00 | 4,00 | 4,00 |
| 2268 | Construção de Viadutos-SAAD SUL | PC | Porcentagem | 2021 | 0,00 | 0,00 | 0,00 | 0,00 | 0,00 |
| 2269 | Unidades Sanitárias em Vilas - SAAD SUL | UN | unidade | 2021 | 5,00 | 5,00 | 10,00 | 10,00 | 10,00 |

| META | |
|---|---|
| **Código** | **Descrição** |
| 564 | Garantir que os Prédios e Logradouros Públicos de Teresina Cumpram as Normas da Legislação Municipal - SAAD Sul |

| PROGRAMA | |
|---|---|
| **Código** | **Descrição** |
| 0004 | Desenvolvimento Urbano Sustentável - Implantação e Manutenção de Infraestrutura |

| Indicador | | Unidade de Medida | | Recente | | Planejado | | | |
|---|---|---|---|---|---|---|---|---|---|
| **Código** | **Descrição** | **Código** | **Descrição** | **Ano** | **Recente** | **2022** | **2023** | **2024** | **2025** |
| 2273 | Demandas atendidas da população em relação a acessibilidade | PC | Porcentagem | 2021 | 15,00 | 10,00 | 10,00 | 40,00 | 40,00 |



**Prefeitura Municipal de Teresina - Consolidado**
**Relação de Vinculação de Indicadores às Metas**

Exercício 2022

**Órgão:** 16
**Descrição:** Superintendência de Ações Administrativas Descentralizadas – Sul

| META | |
|---|---|
| **Código** | **Descrição** |
| 565 | Proporcionar à População Serviços Públicos de Qualidade - SAAD Sul |

| PROGRAMA | |
|---|---|
| **Código** | **Descrição** |
| 0005 | Desenvolvimento Urbano Sustentável - Serviços Urbanos |

| Indicador | | Unidade de Medida | | Recente | | Planejado | | | |
|---|---|---|---|---|---|---|---|---|---|
| **Código** | **Descrição** | **Código** | **Descrição** | **Ano** | **Recente** | **2022** | **2023** | **2024** | **2025** |
| 1905 | Resíduos Sólidos Removidos | T | tonelada | 2021 | 50.000,00 | 52,00 | 55,00 | 57,00 | 60,00 |

| META | |
|---|---|
| **Código** | **Descrição** |
| 566 | Promover o Uso e a Ocupação do Solo de Forma Regular - SAAD Sul |

| PROGRAMA | |
|---|---|
| **Código** | **Descrição** |
| 0005 | Desenvolvimento Urbano Sustentável - Serviços Urbanos |

| Indicador | | Unidade de Medida | | Recente | | Planejado | | | |
|---|---|---|---|---|---|---|---|---|---|
| **Código** | **Descrição** | **Código** | **Descrição** | **Ano** | **Recente** | **2022** | **2023** | **2024** | **2025** |
| 2277 | Quantidades de Licenciamentos Atendidos | UN | unidade | 2021 | 4.000,00 | 4.200,00 | 4.450,00 | 4.550,00 | 4.650,00 |

| META | |
|---|---|
| **Código** | **Descrição** |
| 567 | Proporcionar Assistência Social às Famílias Carentes - SAAD Sul |

| PROGRAMA | |
|---|---|
| **Código** | **Descrição** |
| 0001 | Assistência Social e Cidadania |

| Indicador | | Unidade de Medida | | Recente | | Planejado | | | |
|---|---|---|---|---|---|---|---|---|---|
| **Código** | **Descrição** | **Código** | **Descrição** | **Ano** | **Recente** | **2022** | **2023** | **2024** | **2025** |
| 2169 | Quantidade de Famílias Atendidas | UN | unidade | 2021 | 100,00 | 100,00 | 100,00 | 100,00 | 100,00 |

**Prefeitura Municipal de Teresina - Consolidado**
**Relação de Vinculação de Indicadores às Metas**

Exercício 2022

**Órgão:** 17
**Descrição:** Superintendência de Ações Administrativas Descentralizadas – Leste

| META | |
|---|---|
| **Código** | **Descrição** |
| 28 | Garantir que os Prédios e Logradouros Públicos de Teresina Cumpram as Normas da Legislação Municipal - SAAD Leste |

| PROGRAMA | |
|---|---|
| **Código** | **Descrição** |
| 0004 | Desenvolvimento Urbano Sustentável - Implantação e Manutenção de Infraestrutura |

| Indicador | | Unidade de Medida | | Recente | | Planejado | | | |
|---|---|---|---|---|---|---|---|---|---|
| **Código** | **Descrição** | **Código** | **Descrição** | **Ano** | **Recente** | **2022** | **2023** | **2024** | **2025** |
| 2054 | Demandas Atendidas da População | PC | Porcentagem | 2021 | 60,00 | 65,00 | 70,00 | 70,00 | 75,00 |



**Prefeitura Municipal de Teresina - Consolidado**
**Relação de Vinculação de Indicadores às Metas**

Exercício 2022

**Órgão:** 17
**Descrição:** Superintendência de Ações Administrativas Descentralizadas – Leste

| META | |
|---|---|
| **Código** | **Descrição** |
| 29 | Promover Melhorias de Infraestrutura de Urbanização da SAAD - Leste |

| PROGRAMA | |
|---|---|
| **Código** | **Descrição** |
| 0004 | Desenvolvimento Urbano Sustentável - Implantação e Manutenção de Infraestrutura |

| Indicador | | Unidade de Medida | | Recente | | Planejado | | | |
|---|---|---|---|---|---|---|---|---|---|
| **Código** | **Descrição** | **Código** | **Descrição** | **Ano** | **Recente** | **2022** | **2023** | **2024** | **2025** |
| 2053 | Construção de Viadutos | UN | unidade | 2021 | 1,00 | 1,00 | 1,00 | 1,00 | 1,00 |
| 1803 | Parques Desportivos Construídos | UN | unidade | 2021 | 3,00 | 3,00 | 4,00 | 4,00 | 4,00 |
| 1804 | Parques Desportivos Reformados e ou Ampliados | UN | unidade | 2021 | 3,00 | 4,00 | 4,00 | 4,00 | 5,00 |
| 1806 | Mercados e Feiras Livres Construídos | UN | unidade | 2021 | 1,00 | 1,00 | 1,00 | 1,00 | 1,00 |
| 1807 | Mercados e Feiras Livres Reformados e ou Ampliados | UN | unidade | 2021 | 1,00 | 1,00 | 2,00 | 2,00 | 2,00 |
| 1811 | Canaletas Fechadas Construídas | M | metro | 2021 | 1.300,00 | 1.500,00 | 1.500,00 | 1.600,00 | 1.600,00 |
| 1815 | Prolongamento da Av. Ulisses Marques | KM | quilômetro | 2021 | 2,00 | 1,00 | 0,00 | 0,00 | 0,00 |
| 1895 | Prédios Institucionais Reformados | UN | unidade | 2021 | 1,00 | 2,00 | 2,00 | 2,00 | 2,00 |
| 1896 | Praças, Parques, Canteiros e Passeios Construídos | UN | unidade | 2021 | 0,00 | 1,00 | 1,00 | 1,00 | 1,00 |
| 1897 | Praças, Parques, Canteiros e Passeios Reformados | UN | unidade | 2021 | 4,00 | 4,00 | 4,00 | 5,00 | 6,00 |
| 874 | Prédios Institucionais Construídos | UN | unidade | 2021 | 2,00 | 2,00 | 1,00 | 1,00 | 1,00 |
| 1130 | Unidades Habitacionais Construídas | UN | unidade | 2021 | 6,00 | 6,00 | 7,00 | 7,00 | 8,00 |
| 1898 | Galeria do São Cristóvão Construída | KM | quilômetro | 2021 | 2,00 | 3,00 | 3,00 | 3,00 | 3,00 |
| 1899 | Vias Implantadas com Pavimentação Asfáltica | M² | metro quadrado | 2021 | 7.000,00 | 7.500,00 | 7.700,00 | 8.000,00 | 8.500,00 |
| 1900 | Vias Recuperadas com Pavimentação Asfáltica | M² | metro quadrado | 2021 | 1.200,00 | 1.300,00 | 1.500,00 | 1.700,00 | 1.900,00 |
| 1901 | Unidades Habitacionais Reformadas | UN | unidade | 2021 | 3,00 | 4,00 | 4,00 | 5,00 | 6,00 |
| 1902 | Calçamento recuperado. | M² | metro quadrado | 2021 | 38.000,00 | 40.000,00 | 41.000,00 | 42.000,00 | 43.000,00 |
| 1903 | Rampas/Calçadas Implantadas em Logradouros Públicos | M² | metro quadrado | 2021 | 2,00 | 3,00 | 4,00 | 5,00 | 6,00 |
| 1904 | Vias Pavimentadas - PAC Mobilidade Urbana | KM | quilômetro | 2021 | 3.000,00 | 4,00 | 5,00 | 5,00 | 6,00 |
| 1907 | Galerias Pluviais Construídas. | M | metro | 2021 | 20,00 | 25,00 | 30,00 | 35,00 | 40,00 |

**Prefeitura Municipal de Teresina - Consolidado**
**Relação de Vinculação de Indicadores às Metas**

Exercício 2022

**Órgão:** 17
**Descrição:** Superintendência de Ações Administrativas Descentralizadas – Leste

| META | |
|---|---|
| **Código** | **Descrição** |
| 29 | Promover Melhorias de Infraestrutura de Urbanização da SAAD - Leste |

| PROGRAMA | |
|---|---|
| **Código** | **Descrição** |
| 0004 | Desenvolvimento Urbano Sustentável - Implantação e Manutenção de Infraestrutura |

| Indicador | | Unidade de Medida | | Recente | | Planejado | | | |
|---|---|---|---|---|---|---|---|---|---|
| **Código** | **Descrição** | **Código** | **Descrição** | **Ano** | **Recente** | **2022** | **2023** | **2024** | **2025** |
| 398 | Galerias Pluviais Ampliadas | M | metro | 2021 | 20,00 | 20,00 | 20,00 | 21,00 | 22,00 |
| 1477 | Projetos Elaborados | UN | unidade | 2021 | 3,00 | 4,00 | 4,00 | 5,00 | 5,00 |
| 2046 | Calçamento Construído | M² | metro quadrado | 2021 | 20.000,00 | 25.000,00 | 25.000,00 | 25.000,00 | 25.000,00 |
| 2047 | Vias Urbanizadas | UN | unidade | 2021 | 2,00 | 2,00 | 2,00 | 3,00 | 3,00 |

| META | |
|---|---|
| **Código** | **Descrição** |
| 31 | Proporcionar a População Serviços Públicos de Qualidade - SAAD Leste |

| PROGRAMA | |
|---|---|
| **Código** | **Descrição** |
| 0005 | Desenvolvimento Urbano Sustentável - Serviços Urbanos |

| Indicador | | Unidade de Medida | | Recente | | Planejado | | | |
|---|---|---|---|---|---|---|---|---|---|
| **Código** | **Descrição** | **Código** | **Descrição** | **Ano** | **Recente** | **2022** | **2023** | **2024** | **2025** |
| 1905 | Resíduos Sólidos Removidos | T | tonelada | 2021 | 18.000,00 | 20.000,00 | 21.000,00 | 22.000,00 | 23.000,00 |
| 2274 | Quantidade de mudas produzidas | UN | unidade | 2021 | 60.000,00 | 60.000,00 | 60.000,00 | 65.000,00 | 65.000,00 |
| 2275 | Limpeza de fossas sépticas | UN | unidade | 2021 | 500,00 | 525,00 | 550,00 | 575,00 | 600,00 |



**Prefeitura Municipal de Teresina - Consolidado**
**Relação de Vinculação de Indicadores às Metas**

Exercício 2022

**Órgão:** 17
**Descrição:** Superintendência de Ações Administrativas Descentralizadas – Leste

| META | |
|---|---|
| **Código** | **Descrição** |
| 32 | Promover a Excelência na Gestão Administrativa da SAAD - Leste |

| PROGRAMA | |
|---|---|
| **Código** | **Descrição** |
| 0017 | Aperfeiçoamento da Gestão Administrativa |

| Indicador | | Unidade de Medida | | Recente | | Planejado | | | |
|---|---|---|---|---|---|---|---|---|---|
| **Código** | **Descrição** | **Código** | **Descrição** | **Ano** | **Recente** | **2022** | **2023** | **2024** | **2025** |
| 2201 | Número de processos SEI Fechados no Órgão n o ano. | UN | unidade | 2021 | 4.363,00 | 4.500,00 | 4.800,00 | 5.000,00 | 5.200,00 |

| META | |
|---|---|
| **Código** | **Descrição** |
| 211 | Realizar Obras com Recursos do Orçamento Popular - SAAD Leste |

| PROGRAMA | |
|---|---|
| **Código** | **Descrição** |
| 0045 | Orçamento Popular |

| Indicador | | Unidade de Medida | | Recente | | Planejado | | | |
|---|---|---|---|---|---|---|---|---|---|
| **Código** | **Descrição** | **Código** | **Descrição** | **Ano** | **Recente** | **2022** | **2023** | **2024** | **2025** |
| 2258 | Quantidade de Obras/Serviços Executados com Recursos do Orçamento Popular no Ano | UN | unidade | 2021 | 27,00 | 24,00 | 50,00 | 50,00 | 50,00 |

| META | |
|---|---|
| **Código** | **Descrição** |
| 449 | Realizar Obras e Serviços com Recursos de Emendas Parlamentares - SAAD Leste |

| PROGRAMA | |
|---|---|
| **Código** | **Descrição** |
| 0046 | Emenda Parlamentar |

| Indicador | | Unidade de Medida | | Recente | | Planejado | | | |
|---|---|---|---|---|---|---|---|---|---|
| **Código** | **Descrição** | **Código** | **Descrição** | **Ano** | **Recente** | **2022** | **2023** | **2024** | **2025** |
| 2240 | Quantidade de obras/serviços executados com r ecursos de emendas parlamentares no ano. | UN | unidade | 2021 | 15,00 | 15,00 | 15,00 | 15,00 | 15,00 |

**Prefeitura Municipal de Teresina - Consolidado**
**Relação de Vinculação de Indicadores às Metas**

Exercício 2022

**Órgão:** 17
**Descrição:** Superintendência de Ações Administrativas Descentralizadas – Leste

| META | |
|---|---|
| **Código** | **Descrição** |
| 457 | Proporcionar Assistência Social às Famílias Carentes - SAAD Leste |

| PROGRAMA | |
|---|---|
| **Código** | **Descrição** |
| 0001 | Assistência Social e Cidadania |

| Indicador | | Unidade de Medida | | Recente | | Planejado | | | |
|---|---|---|---|---|---|---|---|---|---|
| **Código** | **Descrição** | **Código** | **Descrição** | **Ano** | **Recente** | **2022** | **2023** | **2024** | **2025** |
| 459 | Famílias Atendidas | PC | Porcentagem | 2021 | 60,00 | 70,00 | 75,00 | 80,00 | 85,00 |

| META | |
|---|---|
| **Código** | **Descrição** |
| 465 | Promover o Uso e Ocupação do Solo de Forma Regular - SAAD Leste |

| PROGRAMA | |
|---|---|
| **Código** | **Descrição** |
| 0005 | Desenvolvimento Urbano Sustentável - Serviços Urbanos |

| Indicador | | Unidade de Medida | | Recente | | Planejado | | | |
|---|---|---|---|---|---|---|---|---|---|
| **Código** | **Descrição** | **Código** | **Descrição** | **Ano** | **Recente** | **2022** | **2023** | **2024** | **2025** |
| 1906 | Licenciamentos Atendidos | PC | Porcentagem | 2021 | 70,00 | 80,00 | 0,00 | 0,00 | 0,00 |



**Prefeitura Municipal de Teresina - Consolidado**
**Relação de Vinculação de Indicadores às Metas**

Exercício 2022

**Órgão:** 18
**Descrição:** Superintendência de Desenvolvimento Rural

| META | |
|---|---|
| **Código** | **Descrição** |
| 47 | Promover Excelência na Gestão Administrativa da SDR. |

| PROGRAMA | |
|---|---|
| **Código** | **Descrição** |
| 0017 | Aperfeiçoamento da Gestão Administrativa |

| Indicador | | Unidade de Medida | | Recente | | Planejado | | | |
|---|---|---|---|---|---|---|---|---|---|
| **Código** | **Descrição** | **Código** | **Descrição** | **Ano** | **Recente** | **2022** | **2023** | **2024** | **2025** |
| 2201 | Número de processos SEI Fechados no Órgão no ano. | UN | unidade | 2021 | 1.200,00 | 1.200,00 | 1.200,00 | 1.200,00 | 1.200,00 |

| META | |
|---|---|
| **Código** | **Descrição** |
| 48 | Proporcionar à População Serviços Públicos de Qualidade na Zona Rural |

| PROGRAMA | |
|---|---|
| **Código** | **Descrição** |
| 0014 | Desenvolvimento Rural e Sustentável |

| Indicador | | Unidade de Medida | | Recente | | Planejado | | | |
|---|---|---|---|---|---|---|---|---|---|
| **Código** | **Descrição** | **Código** | **Descrição** | **Ano** | **Recente** | **2022** | **2023** | **2024** | **2025** |
| 1956 | Famílias atendidas com abastecimento d'agua domiciliar | UN | unidade | 2021 | 10.000,00 | 14.000,00 | 15.000,00 | 15.000,00 | 17.000,00 |
| 2246 | Quantidade de famílias atendidas com abastecimento d'água domiciliar | UN | unidade | 2021 | 10.000,00 | 15.000,00 | 15.500,00 | 15.500,00 | 16.000,00 |
| 2247 | Quantidade de resíduos sólidos removidos | T | tonelada | 2021 | 1.900,00 | 14.000,00 | 15.000,00 | 15.000,00 | 17.000,00 |

**Prefeitura Municipal de Teresina - Consolidado**
**Relação de Vinculação de Indicadores às Metas**

Exercício 2022

**Órgão:** 18
**Descrição:** Superintendência de Desenvolvimento Rural

| META | |
|---|---|
| **Código** | **Descrição** |
| 49 | Promover o desenvolvimento da capacidade produtiva e da defesa agropecuária, nas comunidades rurais e áres produtivas na zona urbana |

| PROGRAMA | |
|---|---|
| **Código** | **Descrição** |
| 0014 | Desenvolvimento Rural e Sustentável |

| Indicador | | Unidade de Medida | | Recente | | Planejado | | | |
|---|---|---|---|---|---|---|---|---|---|
| **Código** | **Descrição** | **Código** | **Descrição** | **Ano** | **Recente** | **2022** | **2023** | **2024** | **2025** |
| 945 | Famílias Beneficiadas | UN | unidade | 2021 | 3.000,00 | 3.500,00 | 3.500,00 | 4.000,00 | 3.500,00 |
| 2253 | Quantidade de produtos animais inspecionados | UN | unidade | 2021 | 1.260,00 | 6.500,00 | 6.500,00 | 7.000,00 | 5.000,00 |
| 2254 | Quantidade de Produtos Vegetais Inspecionados | UN | unidade | 2021 | 750,00 | 800,00 | 820,00 | 850,00 | 860,00 |
| 2255 | Quantidade de produtos animais fiscalizados | UN | unidade | 2021 | 850,00 | 800,00 | 750,00 | 820,00 | 800,00 |
| 2256 | Quantidade de produtos vegetais fiscalizados | UN | unidade | 2021 | 380,00 | 350,00 | 350,00 | 330,00 | 300,00 |

| META | |
|---|---|
| **Código** | **Descrição** |
| 50 | Promover Melhorias de Infraestrutura de Urbanização na Zona Rural. |

| PROGRAMA | |
|---|---|
| **Código** | **Descrição** |
| 0014 | Desenvolvimento Rural e Sustentável |

| Indicador | | Unidade de Medida | | Recente | | Planejado | | | |
|---|---|---|---|---|---|---|---|---|---|
| **Código** | **Descrição** | **Código** | **Descrição** | **Ano** | **Recente** | **2022** | **2023** | **2024** | **2025** |
| 1902 | Calçamento recuperado. | M² | metro quadrado | 2021 | 200.000,00 | 250.000,00 | 250.000,00 | 200.000,00 | 180.000,00 |
| 2046 | Calçamento Construído | M² | metro quadrado | 2021 | 200.000,00 | 220.000,00 | 200.000,00 | 180.000,00 | 150.000,00 |



**Prefeitura Municipal de Teresina - Consolidado**
**Relação de Vinculação de Indicadores às Metas**

Exercício 2022

**Órgão:** 18
**Descrição:** Superintendência de Desenvolvimento Rural

| META | |
|---|---|
| **Código** | **Descrição** |
| 212 | Realizar obras com recursos do Orçamento Popular |

| PROGRAMA | |
|---|---|
| **Código** | **Descrição** |
| 0045 | Orçamento Popular |

| Indicador | | Unidade de Medida | | Recente | | Planejado | | | |
|---|---|---|---|---|---|---|---|---|---|
| **Código** | **Descrição** | **Código** | **Descrição** | **Ano** | **Recente** | **2022** | **2023** | **2024** | **2025** |
| 2258 | Quantidade de Obras/Serviços Executados com Recursos do Orçamento Popular no Ano | UN | unidade | 2021 | 22,00 | 25,00 | 27,00 | 29,00 | 26,00 |

| META | |
|---|---|
| **Código** | **Descrição** |
| 447 | Realizar obras e serviços com recursos de Emendas Parlamentares |

| PROGRAMA | |
|---|---|
| **Código** | **Descrição** |
| 0046 | Emenda Parlamentar |

| Indicador | | Unidade de Medida | | Recente | | Planejado | | | |
|---|---|---|---|---|---|---|---|---|---|
| **Código** | **Descrição** | **Código** | **Descrição** | **Ano** | **Recente** | **2022** | **2023** | **2024** | **2025** |
| 2240 | Quantidade de obras/serviços executados com r ecursos de emendas parlamentares no ano. | UN | unidade | 2021 | 23,00 | 18,00 | 25,00 | 28,00 | 17,00 |

**Prefeitura Municipal de Teresina - Consolidado**
**Relação de Vinculação de Indicadores às Metas**

Exercício 2022

**Órgão:** 19
**Descrição:** Superintendência Municipal de Transporte e Trânsito

| META | |
|---|---|
| **Código** | **Descrição** |
| 97 | Promover a mobilidade e otimizar o sistema de transporte público |

| PROGRAMA | |
|---|---|
| **Código** | **Descrição** |
| 0003 | Transparência e Modernização de Transporte e Trânsito |

| Indicador | | Unidade de Medida | | Recente | | Planejado | | | |
|---|---|---|---|---|---|---|---|---|---|
| **Código** | **Descrição** | **Código** | **Descrição** | **Ano** | **Recente** | **2022** | **2023** | **2024** | **2025** |
| 2074 | Quantidade ônibus do Transporte Eficiente | UN | unidade | 2021 | 19,00 | 22,00 | 25,00 | 27,00 | 29,00 |
| 1123 | Ciclovias Implantadas | KM | quilômetro | 2021 | 23,00 | 23,00 | 80,00 | 80,00 | 57,00 |
| 1383 | Terminais de Integração de Ônibus Construídos | PC | Porcentagem | 2021 | 100,00 | 100,00 | 100,00 | 100,00 | 100,00 |
| 1399 | Ônibus urbanos com acessibilidade | PC | Porcentagem | 2021 | 80,00 | 90,00 | 100,00 | 100,00 | 100,00 |
| 1400 | Usuários cadastrados atendidos pelo transporte eficiente | UN | unidade | 2021 | 1.500,00 | 1.600,00 | 1.700,00 | 1.800,00 | 1.900,00 |
| 1404 | Bicicletários implantados | UN | unidade | 2021 | 5,00 | 10,00 | 5,00 | 5,00 | 2,00 |
| 1406 | Ônibus monitorados com georeferenciamento | PC | Porcentagem | 2021 | 100,00 | 15,00 | 15,00 | 15,00 | 15,00 |
| 1421 | Abrigos de passageiros reformados | UN | unidade | 2021 | 10,00 | 50,00 | 50,00 | 50,00 | 50,00 |
| 1422 | Abrigos de passageiros implantados | UN | unidade | 2021 | 20,00 | 150,00 | 100,00 | 100,00 | 100,00 |
| 1426 | Tempo médio de espera nas paradas | MT | Minutos | 2021 | 15,00 | 15,00 | 15,00 | 15,00 | 10,00 |
| 1427 | Tempo médio de viagem (ida e volta) | MT | Minutos | 2021 | 65,00 | 65,00 | 50,00 | 40,00 | 40,00 |
| 2210 | Placas solares para terminais e estações | UN | unidade | 2021 | 200,00 | 200,00 | 200,00 | 200,00 | 200,00 |
| 2211 | Ônibus elétrico | UN | unidade | 2021 | 1,00 | 4,00 | 4,00 | 5,00 | 6,00 |
| 2212 | Ônibus MidBus | UN | unidade | 2021 | 2,00 | 6,00 | 8,00 | 10,00 | 12,00 |
| 1523 | Extensão de corredores exclusivos de ônibus existentes | KM | quilômetro | 2021 | 10,00 | 23,00 | 10,00 | 10,00 | 10,00 |



**Prefeitura Municipal de Teresina - Consolidado**
**Relação de Vinculação de Indicadores às Metas**

Exercício 2022

**Órgão:** 19
**Descrição:** Superintendência Municipal de Transporte e Trânsito

| META | |
|---|---|
| **Código** | **Descrição** |
| 98 | Aprimorar o sistema do trânsito e dinamizar o sistema viário. |

| PROGRAMA | |
|---|---|
| **Código** | **Descrição** |
| 0003 | Transparência e Modernização de Transporte e Trânsito |

| Indicador | | Unidade de Medida | | Recente | | Planejado | | | |
|---|---|---|---|---|---|---|---|---|---|
| **Código** | **Descrição** | **Código** | **Descrição** | **Ano** | **Recente** | **2022** | **2023** | **2024** | **2025** |
| 1615 | Novos Cruzamentos semaforizados | UN | unidade | 2021 | 4,00 | 25,00 | 25,00 | 25,00 | 25,00 |
| 1420 | Placas instaladas | UN | unidade | 2021 | 3.000,00 | 14.000,00 | 14.000,00 | 15.000,00 | 15.000,00 |
| 2218 | Correções geométricas | PC | Porcentagem | 2021 | 50,00 | 14.000,00 | 15.000,00 | 15.000,00 | 15.000,00 |

| META | |
|---|---|
| **Código** | **Descrição** |
| 99 | Promover a excelência na gestão administrativa na STRANS |

| PROGRAMA | |
|---|---|
| **Código** | **Descrição** |
| 0017 | Aperfeiçoamento da Gestão Administrativa |

| Indicador | | Unidade de Medida | | Recente | | Planejado | | | |
|---|---|---|---|---|---|---|---|---|---|
| **Código** | **Descrição** | **Código** | **Descrição** | **Ano** | **Recente** | **2022** | **2023** | **2024** | **2025** |
| 2175 | Quantidade de processos SEI fechados no Órgão no ano | UN | unidade | 2021 | 2.000,00 | 2.500,00 | 3.000,00 | 3.500,00 | 4.000,00 |

**Prefeitura Municipal de Teresina - Consolidado**
**Relação de Vinculação de Indicadores às Metas**

Exercício 2022

**Órgão:** 19
**Descrição:** Superintendência Municipal de Transporte e Trânsito

| META | |
|---|---|
| **Código** | **Descrição** |
| 100 | Modernizar a gestão de trânsito e transportes |

| PROGRAMA | |
|---|---|
| **Código** | **Descrição** |
| 0003 | Transparência e Modernização de Transporte e Trânsito |

| Indicador | | Unidade de Medida | | Recente | | Planejado | | | |
|---|---|---|---|---|---|---|---|---|---|
| **Código** | **Descrição** | **Código** | **Descrição** | **Ano** | **Recente** | **2022** | **2023** | **2024** | **2025** |
| 1418 | Câmeras ativas para fiscalização do trânsito | UN | unidade | 2021 | 543,00 | 550,00 | 600,00 | 700,00 | 800,00 |
| 1424 | Multas perdidas por erros de digitação, inconsistência e perda de prazo | PC | Porcentagem | 2021 | 10,00 | 10,00 | 8,00 | 5,00 | 2,00 |
| 1425 | Vagas no sistema de estacionamento rotativo Zona Verde | UN | unidade | 2021 | 4.000,00 | 4.000,00 | 5.000,00 | 6.000,00 | 7.000,00 |

| META | |
|---|---|
| **Código** | **Descrição** |
| 101 | Promover maior segurança no trânsito |

| PROGRAMA | |
|---|---|
| **Código** | **Descrição** |
| 0003 | Transparência e Modernização de Transporte e Trânsito |

| Indicador | | Unidade de Medida | | Recente | | Planejado | | | |
|---|---|---|---|---|---|---|---|---|---|
| **Código** | **Descrição** | **Código** | **Descrição** | **Ano** | **Recente** | **2022** | **2023** | **2024** | **2025** |
| 1856 | Número de vitimas graves em acidentes de trânsito | UN | unidade | 2021 | 2.082,00 | 1.500,00 | 1.400,00 | 1.200,00 | 1.100,00 |
| 1857 | Número de vitimas fatais em acidentes de trânsito | UN | unidade | 2021 | 120,00 | 80,00 | 60,00 | 40,00 | 30,00 |
| 1858 | Números de atropelamentos | UN | unidade | 2021 | 169,00 | 160,00 | 120,00 | 100,00 | 80,00 |
| 1859 | Projetos de Campanhas Educativas de Trânsito | UN | unidade | 2021 | 9,00 | 9,00 | 10,00 | 12,00 | 14,00 |
| 1419 | Pessoas atendidas pelas campanhas de educação de trânsito | UN | unidade | 2021 | 250.000,00 | 250.000,00 | 300.000,00 | 350.000,00 | 350.000,00 |
| 1526 | Total de operações de fiscalização do trânsito realizadas | UN | unidade | 2021 | 450,00 | 450,00 | 500,00 | 500,00 | 600,00 |
| 1527 | Campanhas educativas de trânsito realizadas | UN | unidade | 2021 | 15,00 | 15,00 | 20,00 | 25,00 | 25,00 |



**Prefeitura Municipal de Teresina - Consolidado**
**Relação de Vinculação de Indicadores às Metas**

Exercício 2022

**Órgão:** 19
**Descrição:** Superintendência Municipal de Transporte e Trânsito

| META | |
|---|---|
| **Código** | **Descrição** |
| 102 | Prover a Prefeitura de Teresina de um banco de projetos |

| PROGRAMA | |
|---|---|
| **Código** | **Descrição** |
| 0003 | Transparência e Modernização de Transporte e Trânsito |

| Indicador | | Unidade de Medida | | Recente | | Planejado | | | |
|---|---|---|---|---|---|---|---|---|---|
| **Código** | **Descrição** | **Código** | **Descrição** | **Ano** | **Recente** | **2022** | **2023** | **2024** | **2025** |
| 1477 | Projetos Elaborados | UN | unidade | 2021 | 650,00 | 650,00 | 700,00 | 750,00 | 800,00 |

| META | |
|---|---|
| **Código** | **Descrição** |
| 205 | Promover a Mobilidade Urbana Sustentável - Trânsito |

| PROGRAMA | |
|---|---|
| **Código** | **Descrição** |
| 0033 | Programa de Desenvolvimento Urbano Integrado - Teresina Sustentável |

| Indicador | | Unidade de Medida | | Recente | | Planejado | | | |
|---|---|---|---|---|---|---|---|---|---|
| **Código** | **Descrição** | **Código** | **Descrição** | **Ano** | **Recente** | **2022** | **2023** | **2024** | **2025** |
| 1123 | Ciclovias Implantadas | KM | quilômetro | 2021 | 120,00 | 190,00 | 200,00 | 210,00 | 220,00 |
| 2222 | Elaboração de planos de mobilidade urbana sustentável | UN | unidade | 2021 | 1,00 | 1,00 | 1,00 | 1,00 | 1,00 |
| 2223 | Planejamento Setorial do Sistema Viário | UN | unidade | 2021 | 1,00 | 1,00 | 1,00 | 1,00 | 1,00 |

**Prefeitura Municipal de Teresina - Consolidado**
**Relação de Vinculação de Indicadores às Metas**

Exercício 2022

**Órgão:** 19
**Descrição:** Superintendência Municipal de Transporte e Trânsito

| META | |
|---|---|
| **Código** | **Descrição** |
| 443 | Realizar obras e serviços com recursos de Emendas Parlamentares |

| PROGRAMA | |
|---|---|
| **Código** | **Descrição** |
| 0046 | Emenda Parlamentar |

| Indicador | | Unidade de Medida | | Recente | | Planejado | | | |
|---|---|---|---|---|---|---|---|---|---|
| **Código** | **Descrição** | **Código** | **Descrição** | **Ano** | **Recente** | **2022** | **2023** | **2024** | **2025** |
| 2240 | Quantidade de obras/serviços executados com r ecursos de emendas parlamentares no ano. | UN | unidade | 2021 | 2,00 | 4,00 | 4,00 | 4,00 | 4,00 |



**Prefeitura Municipal de Teresina - Consolidado**
**Relação de Vinculação de Indicadores às Metas**

Exercício 2022

**Órgão:** 20
**Descrição:** Empresa Teresinense de Desenvolvimento Urbano

| META | |
|---|---|
| **Código** | **Descrição** |
| 19 | Promover a excelência da gestão administrativa da ETURB. |

| PROGRAMA | |
|---|---|
| **Código** | **Descrição** |
| 0017 | Aperfeiçoamento da Gestão Administrativa |

| Indicador | | Unidade de Medida | | Recente | | Planejado | | | |
|---|---|---|---|---|---|---|---|---|---|
| **Código** | **Descrição** | **Código** | **Descrição** | **Ano** | **Recente** | **2022** | **2023** | **2024** | **2025** |
| 2201 | Número de processos SEI Fechados no Órgão n o ano. | UN | unidade | 2021 | 100,00 | 100,00 | 100,00 | 100,00 | 100,00 |

| META | |
|---|---|
| **Código** | **Descrição** |
| 570 | Regular 50 Mil Famílias em diversas Zonas no Município de Teresina por meio do Programa Habita Teresina |

| PROGRAMA | |
|---|---|
| **Código** | **Descrição** |
| 0031 | Garantir a Habitação e Promover a Regularização Fundiária |

| Indicador | | Unidade de Medida | | Recente | | Planejado | | | |
|---|---|---|---|---|---|---|---|---|---|
| **Código** | **Descrição** | **Código** | **Descrição** | **Ano** | **Recente** | **2022** | **2023** | **2024** | **2025** |
| 2202 | Quantidade de Termos de Concessão de Direito Real de Uso no ano. | NU | Número | 2021 | 100,00 | 100,00 | 100,00 | 100,00 | 100,00 |
| 2203 | Quantidade de famílias beneficiadas. | NU | Número | 2021 | 100,00 | 100,00 | 100,00 | 100,00 | 100,00 |

**Prefeitura Municipal de Teresina - Consolidado**
**Relação de Vinculação de Indicadores às Metas**

Exercício 2022

**Órgão:** 20
**Descrição:** Empresa Teresinense de Desenvolvimento Urbano

| META | |
|---|---|
| **Código** | **Descrição** |
| 571 | Promover Melhorias na Infraestrutura de Urbanização de Teresina |

| PROGRAMA | |
|---|---|
| **Código** | **Descrição** |
| 0004 | Desenvolvimento Urbano Sustentável - Implantação e Manutenção de Infraestrutura |

| Indicador | | Unidade de Medida | | Recente | | Planejado | | | |
|---|---|---|---|---|---|---|---|---|---|
| **Código** | **Descrição** | **Código** | **Descrição** | **Ano** | **Recente** | **2022** | **2023** | **2024** | **2025** |
| 2192 | Quantidade de vias implantadas com pavimentação asfáltica. | M² | metro quadrado | 2021 | 100,00 | 100,00 | 100,00 | 100,00 | 100,00 |
| 2193 | Quantidade de vias recuperadas com pavimentação asfáltica. | M² | metro quadrado | 2021 | 100,00 | 100,00 | 100,00 | 100,00 | 100,00 |
| 2194 | Quantidade de Vias Recuperadas pela Operação Tapa Buracos. | M² | metro quadrado | 2021 | 100,00 | 100,00 | 100,00 | 100,00 | 100,00 |

| META | |
|---|---|
| **Código** | **Descrição** |
| 576 | Realizar atividades, obras e serviços com recursos de emendas parlamentares. |

| PROGRAMA | |
|---|---|
| **Código** | **Descrição** |
| 0046 | Emenda Parlamentar |

| Indicador | | Unidade de Medida | | Recente | | Planejado | | | |
|---|---|---|---|---|---|---|---|---|---|
| **Código** | **Descrição** | **Código** | **Descrição** | **Ano** | **Recente** | **2022** | **2023** | **2024** | **2025** |
| 2177 | Número de Obras/Serviços Executados com Recursos de Emendas Parlamentares no Ano | UN | unidade | 2021 | 100,00 | 100,00 | 100,00 | 100,00 | 100,00 |



**Prefeitura Municipal de Teresina - Consolidado**
**Relação de Vinculação de Indicadores às Metas**

Exercício 2022

**Órgão:** 21
**Descrição:** Empresa Teresinense de Processamento de Dados

| META | |
|---|---|
| **Código** | **Descrição** |
| 104 | Implementar estrutura tecnológica moderna e Integrar sistemas corporativos em 100% dos órgãos da PMT |

| PROGRAMA | |
|---|---|
| **Código** | **Descrição** |
| 0021 | Tecnologia da Informação e Comunicação |

| Indicador | | Unidade de Medida | | Recente | | Planejado | | | |
|---|---|---|---|---|---|---|---|---|---|
| **Código** | **Descrição** | **Código** | **Descrição** | **Ano** | **Recente** | **2022** | **2023** | **2024** | **2025** |
| 2179 | Quantidade de núcleos de processamento. | NV | Núcleo Virtal (vCPU) | 2021 | 356,00 | 1.000,00 | 1.000,00 | 1.000,00 | 1.000,00 |
| 2180 | Capacidade de armazenamentos de dados. | TY | Terabyte | 2021 | 150,00 | 300,00 | 400,00 | 500,00 | 600,00 |
| 2181 | Instancias/serviços em nuvem. | UN | unidade | 2021 | 0,00 | 42,00 | 84,00 | 100,00 | 150,00 |
| 2182 | Computadores administrativos. | UN | unidade | 2021 | 90,00 | 200,00 | 350,00 | 450,00 | 600,00 |
| 2183 | Computadores especializados | UN | unidade | 2021 | 0,00 | 50,00 | 50,00 | 100,00 | 200,00 |
| 2184 | Software de BI | UN | unidade | 2021 | 3,00 | 25,00 | 25,00 | 25,00 | 25,00 |
| 2185 | Ativos de rede wireless ap's | UN | unidade | 2021 | 46,00 | 350,00 | 450,00 | 600,00 | 750,00 |
| 2186 | Switches gerenciáveis | UN | unidade | 2021 | 6,00 | 6,00 | 20,00 | 20,00 | 20,00 |
| 2188 | Estabilizadores e nobreaks | UN | unidade | 2021 | 110,00 | 250,00 | 400,00 | 550,00 | 800,00 |
| 2191 | Serviço de conectividade FO (pontos conectados) | PS | Pontos | 2021 | 98,00 | 350,00 | 350,00 | 500,00 | 600,00 |
| 2195 | Serviço de conectividade FO (velocidade da Banda ) | GB | BANDA(GigaBits) | 2021 | 10,00 | 36,00 | 36,00 | 45,00 | 60,00 |
| 2196 | Software Engenharia | UN | unidade | 2021 | 0,00 | 100,00 | 100,00 | 100,00 | 100,00 |

**Prefeitura Municipal de Teresina - Consolidado**
**Relação de Vinculação de Indicadores às Metas**

Exercício 2022

**Órgão:** 21
**Descrição:** Empresa Teresinense de Processamento de Dados

| META | |
|---|---|
| **Código** | **Descrição** |
| 117 | Implantar Sistema de Gerenciamento, Controle e Fiscalização das Atividades Públicas Corporativas |

| PROGRAMA | |
|---|---|
| **Código** | **Descrição** |
| 0021 | Tecnologia da Informação e Comunicação |

| Indicador | | Unidade de Medida | | Recente | | Planejado | | | |
|---|---|---|---|---|---|---|---|---|---|
| **Código** | **Descrição** | **Código** | **Descrição** | **Ano** | **Recente** | **2022** | **2023** | **2024** | **2025** |
| 1890 | Sistema de Monitoramento de Serviços Públicos implantado | PC | Porcentagem | 2021 | 60,00 | 100,00 | 100,00 | 100,00 | 100,00 |

| META | |
|---|---|
| **Código** | **Descrição** |
| 144 | Padronizar os processos tecnológicos desenvolvidos pela PMT |

| PROGRAMA | |
|---|---|
| **Código** | **Descrição** |
| 0021 | Tecnologia da Informação e Comunicação |

| Indicador | | Unidade de Medida | | Recente | | Planejado | | | |
|---|---|---|---|---|---|---|---|---|---|
| **Código** | **Descrição** | **Código** | **Descrição** | **Ano** | **Recente** | **2022** | **2023** | **2024** | **2025** |
| 1891 | Rede de Tecnologia de Informação da PMT ampliada/mantida | PC | Porcentagem | 2021 | 35,00 | 45,00 | 60,00 | 60,00 | 90,00 |

| META | |
|---|---|
| **Código** | **Descrição** |
| 147 | Integrar o serviço corporativo de impressão e envelopamento ao rol de serviços prestados pela PMT |

| PROGRAMA | |
|---|---|
| **Código** | **Descrição** |
| 0017 | Aperfeiçoamento da Gestão Administrativa |

| Indicador | | Unidade de Medida | | Recente | | Planejado | | | |
|---|---|---|---|---|---|---|---|---|---|
| **Código** | **Descrição** | **Código** | **Descrição** | **Ano** | **Recente** | **2022** | **2023** | **2024** | **2025** |
| 1712 | Infraestrutura Tecnológica Modernizada | PC | Porcentagem | 2021 | 60,00 | 40,00 | 60,00 | 70,00 | 95,00 |



**Prefeitura Municipal de Teresina - Consolidado**
**Relação de Vinculação de Indicadores às Metas**

Exercício 2022

**Órgão:** 21
**Descrição:** Empresa Teresinense de Processamento de Dados

| META | |
|---|---|
| **Código** | **Descrição** |
| 148 | Implementar ferramentas tecnológicas de apoio à gestão administrativa da PMT. |

| PROGRAMA | |
|---|---|
| **Código** | **Descrição** |
| 0021 | Tecnologia da Informação e Comunicação |

| Indicador | | Unidade de Medida | | Recente | | Planejado | | | |
|---|---|---|---|---|---|---|---|---|---|
| **Código** | **Descrição** | **Código** | **Descrição** | **Ano** | **Recente** | **2022** | **2023** | **2024** | **2025** |
| 1712 | Infraestrutura Tecnológica Modernizada | PC | Porcentagem | 2021 | 30,00 | 40,00 | 60,00 | 100,00 | 100,00 |

| META | |
|---|---|
| **Código** | **Descrição** |
| 159 | Promover a excelência na gestão administrativa da PRODATER. |

| PROGRAMA | |
|---|---|
| **Código** | **Descrição** |
| 0017 | Aperfeiçoamento da Gestão Administrativa |

| Indicador | | Unidade de Medida | | Recente | | Planejado | | | |
|---|---|---|---|---|---|---|---|---|---|
| **Código** | **Descrição** | **Código** | **Descrição** | **Ano** | **Recente** | **2022** | **2023** | **2024** | **2025** |
| 2080 | PC de cursos de aperfeiçoamento/ Pc de servidores treinados | PC | Porcentagem | 2021 | 0,00 | 1,00 | 3,00 | 10,00 | 15,00 |
| 2205 | Número de Processos SEI Fechados no Órgão no Ano | NU | Número | 2021 | 1.095,00 | 1.139,00 | 1.184,00 | 1.231,00 | 1.280,00 |

**Prefeitura Municipal de Teresina - Consolidado**
**Relação de Vinculação de Indicadores às Metas**

Exercício 2022

**Órgão:** 22
**Descrição:** Fundação Municipal de Saúde

| META | |
|---|---|
| **Código** | **Descrição** |
| 5 | Ampliar a oferta de serviços especializados de média e alta complexidade aos usuários do SUS. |

| PROGRAMA | |
|---|---|
| **Código** | **Descrição** |
| 0015 | Atenção à Saúde |

| Indicador | | Unidade de Medida | | Recente | | Planejado | | | |
|---|---|---|---|---|---|---|---|---|---|
| **Código** | **Descrição** | **Código** | **Descrição** | **Ano** | **Recente** | **2022** | **2023** | **2024** | **2025** |
| 1682 | Ações de matriciamento sistemático realizadas p or CAPS com Equipes de Atenção Básica (SISPA CTO 21). | PC | Porcentagem | 2021 | 100,00 | 100,00 | 100,00 | 100,00 | 100,00 |
| 1683 | Proporção de leitos hospitalares públicos e priva dos disponíveis por mil habitantes (PCS). | PM | Por Mil | 2021 | 3,67 | 3,67 | 3,67 | 3,67 | 3,67 |
| 1947 | Número de equipes de saúde da família submeti das à matriciamento em saúde mental por CAPS | UN | unidade | 2021 | 194,00 | 260,00 | 270,00 | 280,00 | 290,00 |
| 1236 | Proporção de parto normal (SISPACTO 13) | PC | Porcentagem | 2021 | 34,95 | 35,00 | 35,50 | 36,00 | 36,50 |
| 1250 | Número de leitos ofertados à população nos hos pitais municipais | UN | unidade | 2021 | 929,00 | 744,00 | 794,00 | 794,00 | 794,00 |
| 2018 | Média Mensal do Tempo resposta das viaturas d o SAMU (Unidade de Suporte Básico - USB) | MT | Minutos | 2021 | 29,00 | 15,00 | 14,00 | 13,00 | 12,00 |
| 2019 | Média Mensal do Tempo resposta das viaturas d o SAMU (Unidade de Suporte Avançado - USA) | MT | Minutos | 2021 | 29,00 | 15,00 | 14,00 | 13,00 | 12,00 |



**Prefeitura Municipal de Teresina - Consolidado**
**Relação de Vinculação de Indicadores às Metas**

Exercício 2022

**Órgão:** 22
**Descrição:** Fundação Municipal de Saúde

| META | |
|---|---|
| **Código** | **Descrição** |
| 6 | Ampliar e qualificar as ações de vigilância em saúde, para prevenção e controle de riscos, doenças e agravos à saúde da população. |

| PROGRAMA | |
|---|---|
| **Código** | **Descrição** |
| 0027 | Vigilância em Saúde |

| Indicador | | Unidade de Medida | | Recente | | Planejado | | | |
|---|---|---|---|---|---|---|---|---|---|
| **Código** | **Descrição** | **Código** | **Descrição** | **Ano** | **Recente** | **2022** | **2023** | **2024** | **2025** |
| 1569 | Proporção de óbitos de Mulheres em Idade Férti l (MIF) investigados (SISPACTO 2). | PC | Porcentagem | 2021 | 89,31 | 89,51 | 89,71 | 89,91 | 92,00 |
| 1570 | Número de pessoas mortas por dengue, chikun gunya ou zika, por 10 mil habitantes no municíp io (PCS) | PD | Por dez mil | 2021 | 0,03 | 0,02 | 0,02 | 0,01 | 0,01 |
| 1571 | Número de pessoas infectadas com dengue, por 10.000 habitantes, por ano no municipio. (PCS) | PD | Por dez mil | 2021 | 53,20 | 43,00 | 43,00 | 33,00 | 33,00 |
| 1846 | Taxa de mortalidade na infância – Número de ó bitos infantis menores de 5 anos (por 1.000 nas cidos vi | PM | Por Mil | 2021 | 16,01 | 16,01 | 16,01 | 16,01 | 16,01 |
| 1847 | Taxa de mortalidade neonatal –número de óbito s infantis – de 0 a 27 dias (por 1.000 nascidos v ivos) | PM | Por Mil | 2021 | 8,64 | 8,64 | 8,64 | 8,64 | 8,64 |
| 1848 | Taxa de detecção de hepatite A,B,C e D na pop uplação total (por 10.000 habitantes) (PCS) | PD | Por dez mil | 2021 | 1,88 | 0,62 | 0,62 | 0,65 | 0,70 |
| 1849 | Proporção de vacinas selecionadas dos CNV par a crianças < 2 anos - Pentavalente (3ª dores), Pneumocó | PC | Porcentagem | 2021 | 0,00 | 93,00 | 93,00 | 93,00 | 93,00 |
| 2390 | Proporção de grupos de ações de vigilância sani tária consideradas necessárias realizadas pelo m unicí | RZ | Razão | 2021 | 85,71 | 100,00 | 100,00 | 100,00 | 100,00 |
| 1888 | Taxa de mortalidade prematura (de 30 a 69 ano s) pelo conj. das 4 principais DCNT - SISPACTO - Por 10 | MM | Por Cem Mil | 2021 | 292,93 | 287,07 | 281,33 | 275,70 | 270,19 |
| 1684 | Proporção de registro de óbitos com causa básic a definida de residentes (SISPACTO 3). | PC | Porcentagem | 2021 | 99,05 | 99,07 | 99,09 | 99,10 | 99,12 |
| 1685 | Números de casos novos de Sífilis congênitas e m menores de 1 (um) ano de idade.(SISPACTO 8) | UN | unidade | 2021 | 215,00 | 171,00 | 153,00 | 137,00 | 123,00 |

**Prefeitura Municipal de Teresina - Consolidado**
**Relação de Vinculação de Indicadores às Metas**

Exercício 2022

**Órgão:** 22
**Descrição:** Fundação Municipal de Saúde

| META | |
|---|---|
| **Código** | **Descrição** |
| 6 | Ampliar e qualificar as ações de vigilância em saúde, para prevenção e controle de riscos, doenças e agravos à saúde da população. |

| PROGRAMA | |
|---|---|
| **Código** | **Descrição** |
| 0027 | Vigilância em Saúde |

| Indicador | | Unidade de Medida | | Recente | | Planejado | | | |
|---|---|---|---|---|---|---|---|---|---|
| **Código** | **Descrição** | **Código** | **Descrição** | **Ano** | **Recente** | **2022** | **2023** | **2024** | **2025** |
| 1686 | Número de casos novos de AIDS em menores de 5 (cinco) anos de idade.(SISPACTO 9) | UN | unidade | 2021 | 0,00 | 1,00 | 1,00 | 1,00 | 1,00 |
| 1688 | Números de ciclos que atingiram o mínimo de 80% de cobertura de imóveis visitados para controle veto | UN | unidade | 2021 | 4,00 | 4,00 | 4,00 | 4,00 | 4,00 |
| 1689 | Proporção de preenchimento do campo "Ocupação" nas notificações de agravos relacionados ao trabalho. | PC | Porcentagem | 2021 | 98,80 | 95,00 | 95,00 | 95,00 | 95,00 |
| 1949 | Número de inspeções em estabelecimentos sujeitos ao controle sanitário | UN | unidade | 2021 | 12.623,00 | 13.885,00 | 15.273,00 | 16.801,00 | 18.481,00 |
| 1950 | Taxa de mortalidade por doenças crônicas não transmissíveis (cardiovasculares,respiratória,neoplasia | PD | Por dez mil | 2021 | 14,41 | 14,27 | 14,13 | 13,99 | 13,85 |
| 1263 | Proporção de casos de Doenças de Notificação Compulsória Imediata (DNCI) encerradas em até 60 dias S | PC | Porcentagem | 2021 | 78,28 | 79,00 | 79,50 | 80,00 | 80,50 |
| 1267 | Número de óbitos maternos em determinado período e local de residência. (SISPACTO 16) | UN | unidade | 2021 | 8,00 | 7,00 | 6,00 | 5,00 | 5,00 |
| 1268 | Taxa de mortalidade infantil por 1.000 (mil) (SISPACTO 15) | PM | Por Mil | 2021 | 13,78 | 13,70 | 13,65 | 13,60 | 13,50 |
| 1269 | Proporção de cura de casos novos de tuberculose pulmonar bacilífera | PC | Porcentagem | 2021 | 78,60 | 80,00 | 80,00 | 80,00 | 80,00 |
| 1270 | Proporção de cura dos casos novos de Hanseníase diagnosticados nos anos das Coortes(SISPACTO). | PC | Porcentagem | 2021 | 89,60 | 90,00 | 90,00 | 90,00 | 90,00 |
| 1274 | Proporção de análises realizadas em amostras de água para consumo humano quanto aos parâmetros colif | PC | Porcentagem | 2021 | 132,69 | 70,00 | 80,00 | 90,00 | 100,00 |



**Prefeitura Municipal de Teresina - Consolidado**
**Relação de Vinculação de Indicadores às Metas**

Exercício 2022

**Órgão:** 22
**Descrição:** Fundação Municipal de Saúde

| META | |
|---|---|
| **Código** | **Descrição** |
| 7 | Ampliar o acesso pleno e racional a medicamentos e materiais médico-hospitalares. |

| PROGRAMA | |
|---|---|
| **Código** | **Descrição** |
| 0030 | Assistência Farmacêutica |

| Indicador | | Unidade de Medida | | Recente | | Planejado | | | |
|---|---|---|---|---|---|---|---|---|---|
| **Código** | **Descrição** | **Código** | **Descrição** | **Ano** | **Recente** | **2022** | **2023** | **2024** | **2025** |
| 1889 | Percentual de disponibilidade de medicamentos e materiais padronizados para atendimento da Atenção B | PC | Porcentagem | 2021 | 76,34 | 76,34 | 76,34 | 76,34 | 76,34 |
| 1690 | Taxa de regularidade de abastecimento dos estabelecimentos de saúde no âmbito da atenção especializa | PC | Porcentagem | 2021 | 66,09 | 67,00 | 68,00 | 69,00 | 70,00 |

**Prefeitura Municipal de Teresina - Consolidado**
**Relação de Vinculação de Indicadores às Metas**

Exercício 2022

**Órgão:** 22
**Descrição:** Fundação Municipal de Saúde

| META | |
|---|---|
| **Código** | **Descrição** |
| 8 | Reestruturar os programas e serviços da atenção primária e especializada em saúde, com fornecimento das ações de educação permanente em saúde, controle social, auditoria, regulação e avaliação |

| PROGRAMA | |
|---|---|
| **Código** | **Descrição** |
| 0016 | Gestão em Saúde |

| Indicador | | Unidade de Medida | | Recente | | Planejado | | | |
|---|---|---|---|---|---|---|---|---|---|
| **Código** | **Descrição** | **Código** | **Descrição** | **Ano** | **Recente** | **2022** | **2023** | **2024** | **2025** |
| 1289 | Proporção de cumprimento de metas pactuadas de indicadores de monitoramento e avaliação | PC | Porcentagem | 2021 | 41,66 | 50,00 | 60,00 | 70,00 | 70,00 |
| 1852 | Proporção de estabelecimentos de saúde com i móveis próprios | PC | Porcentagem | 2021 | 93,23 | 93,23 | 94,00 | 95,00 | 95,50 |
| 1855 | Processo seletivo/Concurso Público realizado | UN | unidade | 2021 | 1,00 | 2,00 | 2,00 | 2,00 | 2,00 |
| 2151 | Número de Procedimentos Ambulatoriais oferta dos por Sistema Informatizado de Regulação | UN | unidade | 2021 | 587.523,00 | 646.275,00 | 710.903,00 | 781.993,00 | 860.192,00 |
| 2152 | Número de Regulações Hospitalares realizadas | UN | unidade | 2021 | 37.593,00 | 38.533,00 | 39.496,00 | 40.483,00 | 41.495,00 |
| 2153 | Número de Vistorias Técnicas realizadas para ca dastro e atualização do Cadastro Nacional de Es tabele | UN | unidade | 2021 | 488,00 | 512,00 | 538,00 | 565,00 | 593,00 |
| 2155 | Proporção de Solicitações/Demandas da Popula ção concluídas pela Ouvidoria FMS | PC | Porcentagem | 2021 | 100,00 | 100,00 | 100,00 | 100,00 | 100,00 |
| 1691 | Gasto total do orçamento municipal em saúde p er capita (PCS) | RR | Real | 2021 | 1.310,35 | 1.360,00 | 1.390,00 | 1.410,00 | 1.450,00 |



**Prefeitura Municipal de Teresina - Consolidado**
**Relação de Vinculação de Indicadores às Metas**

Exercício 2022

**Órgão:** 22
**Descrição:** Fundação Municipal de Saúde

| META | |
|---|---|
| **Código** | **Descrição** |
| 9 | Promover a excelência na gestão dos serviços em saúde. |

| PROGRAMA | |
|---|---|
| **Código** | **Descrição** |
| 0017 | Aperfeiçoamento da Gestão Administrativa |

| Indicador | | Unidade de Medida | | Recente | | Planejado | | | |
|---|---|---|---|---|---|---|---|---|---|
| **Código** | **Descrição** | **Código** | **Descrição** | **Ano** | **Recente** | **2022** | **2023** | **2024** | **2025** |
| 2391 | Despesa de saúde per capita com recursos próp rios. | RR | Real | 2021 | 698,30 | 720,00 | 750,00 | 780,00 | 810,00 |
| 2175 | Quantidade de processos SEI fechados no Órgã o no ano | UN | unidade | 2021 | 816,00 | 850,00 | 900,00 | 930,00 | 950,00 |

| META | |
|---|---|
| **Código** | **Descrição** |
| 445 | Realizar obras e serviços com recursos de Emendas Parlamentares |

| PROGRAMA | |
|---|---|
| **Código** | **Descrição** |
| 0046 | Emenda Parlamentar |

| Indicador | | Unidade de Medida | | Recente | | Planejado | | | |
|---|---|---|---|---|---|---|---|---|---|
| **Código** | **Descrição** | **Código** | **Descrição** | **Ano** | **Recente** | **2022** | **2023** | **2024** | **2025** |
| 2279 | Quantidade de obras/serviços executados com r ecursos de emenda parlamentar no ano. | UN | unidade | 2021 | 8,00 | 9,00 | 11,00 | 13,00 | 15,00 |

**Prefeitura Municipal de Teresina - Consolidado**
**Relação de Vinculação de Indicadores às Metas**

Exercício 2022

**Órgão:** 22
**Descrição:** Fundação Municipal de Saúde

| META | |
|---|---|
| **Código** | **Descrição** |
| 559 | Ampliar o acesso da População à Rede de Atenção Básica, mediante Qualificação, Promoção da Saúde e Implementação de Ações complementares. |

| PROGRAMA | |
|---|---|
| **Código** | **Descrição** |
| 0015 | Atenção à Saúde |

| Indicador | | Unidade de Medida | | Recente | | Planejado | | | |
|---|---|---|---|---|---|---|---|---|---|
| **Código** | **Descrição** | **Código** | **Descrição** | **Ano** | **Recente** | **2022** | **2023** | **2024** | **2025** |
| 2392 | Percentual de pessoas idosas cadastradas na AP S com ao menos 2 consultas médicas ao ano | PC | Porcentagem | 2021 | 84,00 | 87,00 | 90,00 | 95,00 | 100,00 |
| 2393 | Cobertura de acompanhamento das condicionali dades de saúde do Programa Bolsa Família (SIS PACTO18) | PC | Porcentagem | 2021 | 72,08 | 72,08 | 72,08 | 72,08 | 72,08 |
| 2394 | Proporção de gestantes com pelo menos 6 cons ultas pré-natal realizadas, sendo a primeira até a 20ª s | PC | Porcentagem | 2021 | 27,00 | 40,00 | 50,00 | 60,00 | 70,00 |
| 2395 | Proporção de gestantes com atendimento odont ológico realizado | PC | Porcentagem | 2021 | 3,00 | 40,00 | 50,00 | 60,00 | 70,00 |
| 2158 | Proporção de Cadastros individuais por ESF | PC | Porcentagem | 2021 | 70,00 | 80,00 | 85,00 | 90,00 | 95,00 |
| 2159 | Número de diabéticos com solicitação de HbA1c nos últimos 12 meses em relação ao número de diabético | PC | Porcentagem | 2021 | 22,00 | 40,00 | 50,00 | 60,00 | 70,00 |
| 2160 | Número de Hipertenso com Pressão Arterial (PA ) aferida semestralmente nos últimos 12 meses em relaçã | PC | Porcentagem | 2021 | 8,00 | 40,00 | 50,00 | 60,00 | 70,00 |
| 2161 | Proporção de Gestantes que realizam exames d e Sífilis e HIV durante o pré-natal realizado na A tenção | PC | Porcentagem | 2021 | 27,00 | 40,00 | 50,00 | 60,00 | 70,00 |
| 2162 | Número de 3º doses aplicadas de Pólio e Penta em menores de 1 ano em relação ao número de crianças c | PC | Porcentagem | 2021 | 62,00 | 80,00 | 85,00 | 90,00 | 95,00 |
| 1680 | Proporção de gravidez na adolescência entre as faixas etárias de 10 a 19 anos (SISPACTO 14). | PC | Porcentagem | 2021 | 13,00 | 13,00 | 13,00 | 13,00 | 13,00 |
| 1944 | Proporção de crianças nascidas vivas com meno s de 2,5 kg em relação ao total de nascidos vivo s (PCS | PC | Porcentagem | 2021 | 9,32 | 9,32 | 9,32 | 9,32 | 9,32 |
| 1946 | Proporção de equipes de saúde da familia com | PC | Porcentagem | 2021 | 92,77 | 92,77 | 92,77 | 92,77 | 92,77 |



**Prefeitura Municipal de Teresina - Consolidado**
**Relação de Vinculação de Indicadores às Metas**

Exercício 2022

**Órgão:** 22
**Descrição:** Fundação Municipal de Saúde

| META | |
|---|---|
| **Código** | **Descrição** |
| 559 | Ampliar o acesso da População à Rede de Atenção Básica, mediante Qualificação, Promoção da Saúde e Implementação de Ações complementares. |

| PROGRAMA | |
|---|---|
| **Código** | **Descrição** |
| 0015 | Atenção à Saúde |

| Indicador | | Unidade de Medida | | Recente | | Planejado | | | |
|---|---|---|---|---|---|---|---|---|---|
| **Código** | **Descrição** | **Código** | **Descrição** | **Ano** | **Recente** | **2022** | **2023** | **2024** | **2025** |
| | atendimento de saude bucal implantado | | | | | | | | |
| 1213 | Cobertura populacional estimada de saúde buca l na Atenção Básica (SISPACTO 19) | PC | Porcentagem | 2021 | 98,89 | 98,89 | 98,89 | 98,89 | 98,89 |
| 1233 | Razão de exames citopatológicos do colo do úte ro em mulheres de 25 a 64 anos e na populaçã o resident | RZ | Razão | 2021 | 0,32 | 0,32 | 0,32 | 0,32 | 0,32 |
| 1234 | Razão de exames de mamografia de rastreame nto realizados em mulheres de 50 a 69 anos na população re | RZ | Razão | 2021 | 0,24 | 0,24 | 0,24 | 0,24 | 0,24 |

| META | |
|---|---|
| **Código** | **Descrição** |
| 587 | Atender em tempo oportuno a demanda de exames laboratoriais da rede própria de saúde |

| PROGRAMA | |
|---|---|
| **Código** | **Descrição** |
| 0015 | Atenção à Saúde |

| Indicador | | Unidade de Medida | | Recente | | Planejado | | | |
|---|---|---|---|---|---|---|---|---|---|
| **Código** | **Descrição** | **Código** | **Descrição** | **Ano** | **Recente** | **2022** | **2023** | **2024** | **2025** |
| 2156 | Total de Exames Laboratoriais realizados | UN | unidade | 2021 | 2.891.808,00 | 3.120.000,00 | 3.190.000,00 | 3.230.000,00 | 3.300.000,00 |

**Prefeitura Municipal de Teresina - Consolidado**
**Relação de Vinculação de Indicadores às Metas**

Exercício 2022

**Órgão:** 23
**Descrição:** Fundação Municipal de Cultura Monsenhor Chaves

| META | |
|---|---|
| **Código** | **Descrição** |
| 119 | Promover a Arte e a Cultura. |

| PROGRAMA | |
|---|---|
| **Código** | **Descrição** |
| 0020 | Promoção da Arte e Fortalecimento da Identidade Cultural |

| Indicador | | Unidade de Medida | | Recente | | Planejado | | | |
|---|---|---|---|---|---|---|---|---|---|
| **Código** | **Descrição** | **Código** | **Descrição** | **Ano** | **Recente** | **2022** | **2023** | **2024** | **2025** |
| 2411 | Número de pessoas beneficiadas | UN | unidade | 2021 | 500.000,00 | 600.000,00 | 650.000,00 | 700.000,00 | 750.000,00 |
| 2412 | Número de Projetos contemplados com a Lei M unicipal de Incentivo à Cultura/Lei A. Tito Filho | UN | unidade | 2021 | 0,00 | 30,00 | 35,00 | 40,00 | 45,00 |
| 2413 | Número de Projetos Inscritos na Lei Municipal d e Incentivo à Cultura/Lei A. Tito Filho | UN | unidade | 2021 | 0,00 | 280,00 | 300,00 | 320,00 | 340,00 |

| META | |
|---|---|
| **Código** | **Descrição** |
| 120 | Preservar o Patrimônio Histórico e Cultural de Teresina. |

| PROGRAMA | |
|---|---|
| **Código** | **Descrição** |
| 0020 | Promoção da Arte e Fortalecimento da Identidade Cultural |

| Indicador | | Unidade de Medida | | Recente | | Planejado | | | |
|---|---|---|---|---|---|---|---|---|---|
| **Código** | **Descrição** | **Código** | **Descrição** | **Ano** | **Recente** | **2022** | **2023** | **2024** | **2025** |
| 2414 | Número de comunidade e grupos beneficiados | UN | unidade | 2021 | 10,00 | 50,00 | 52,00 | 54,00 | 56,00 |
| 2415 | Número de usuários e visitantes registrados em bibliotecas e museus | UN | unidade | 2021 | 42.000,00 | 45.000,00 | 46.000,00 | 47.000,00 | 50.000,00 |



**Prefeitura Municipal de Teresina - Consolidado**
**Relação de Vinculação de Indicadores às Metas**

Exercício 2022

**Órgão:** 23
**Descrição:** Fundação Municipal de Cultura Monsenhor Chaves

| META | |
|---|---|
| **Código** | **Descrição** |
| 122 | Prover a Prefeitura de Teresina de um Banco de Projetos. |

| PROGRAMA | |
|---|---|
| **Código** | **Descrição** |
| 0025 | Planejamento Municipal |

| Indicador | | Unidade de Medida | | Recente | | Planejado | | | |
|---|---|---|---|---|---|---|---|---|---|
| **Código** | **Descrição** | **Código** | **Descrição** | **Ano** | **Recente** | **2022** | **2023** | **2024** | **2025** |
| 2416 | Quantidade de reuniões realizadas no ano para i mplantação do Sistema Municipal de Cultura | UN | unidade | 2021 | 30,00 | 32,00 | 34,00 | 36,00 | 40,00 |

| META | |
|---|---|
| **Código** | **Descrição** |
| 123 | Promover a excelência da gestão administrativa da FMCMC |

| PROGRAMA | |
|---|---|
| **Código** | **Descrição** |
| 0017 | Aperfeiçoamento da Gestão Administrativa |

| Indicador | | Unidade de Medida | | Recente | | Planejado | | | |
|---|---|---|---|---|---|---|---|---|---|
| **Código** | **Descrição** | **Código** | **Descrição** | **Ano** | **Recente** | **2022** | **2023** | **2024** | **2025** |
| 2201 | Número de processos SEI Fechados no Órgão n o ano. | UN | unidade | 2021 | 1.100,00 | 1.210,00 | 1.400,00 | 1.500,00 | 1.600,00 |

| META | |
|---|---|
| **Código** | **Descrição** |
| 444 | Realizar atividades e serviços com recursos de Emendas Parlamentares |

| PROGRAMA | |
|---|---|
| **Código** | **Descrição** |
| 0046 | Emenda Parlamentar |

| Indicador | | Unidade de Medida | | Recente | | Planejado | | | |
|---|---|---|---|---|---|---|---|---|---|
| **Código** | **Descrição** | **Código** | **Descrição** | **Ano** | **Recente** | **2022** | **2023** | **2024** | **2025** |
| 2177 | Número de Obras/Serviços Executados com Rec ursos de Emendas Parlamentares no Ano | UN | unidade | 2021 | 24,00 | 25,00 | 26,00 | 27,00 | 28,00 |

**Prefeitura Municipal de Teresina - Consolidado**
**Relação de Vinculação de Indicadores às Metas**

Exercício 2022

**Órgão:** 24
**Descrição:** Fundação Wall Ferraz

| META | |
|---|---|
| **Código** | **Descrição** |
| 177 | Ofertar Formação Inicial e Continuada aos jovens e adultos oportunizando a competitividade no mercado de trabalho. |

| PROGRAMA | |
|---|---|
| **Código** | **Descrição** |
| 0002 | Formação e Qualificação Profissional da População de Teresina |

| Indicador | | Unidade de Medida | | Recente | | Planejado | | | |
|---|---|---|---|---|---|---|---|---|---|
| **Código** | **Descrição** | **Código** | **Descrição** | **Ano** | **Recente** | **2022** | **2023** | **2024** | **2025** |
| 2189 | Número de pessoas capacitadas no ano | NU | Número | 2021 | 4.500,00 | 5.000,00 | 5.100,00 | 5.200,00 | 5.300,00 |

| META | |
|---|---|
| **Código** | **Descrição** |
| 178 | Realizar a formação profissional de grupos em situação de vulnerabilidade e/ou risco social e de diversidades culturais, contribuindo para formação profissional e formação da cidadania. |

| PROGRAMA | |
|---|---|
| **Código** | **Descrição** |
| 0002 | Formação e Qualificação Profissional da População de Teresina |

| Indicador | | Unidade de Medida | | Recente | | Planejado | | | |
|---|---|---|---|---|---|---|---|---|---|
| **Código** | **Descrição** | **Código** | **Descrição** | **Ano** | **Recente** | **2022** | **2023** | **2024** | **2025** |
| 544 | Pessoas Capacitadas | UN | unidade | 2021 | 789.000,00 | 789.000,00 | 790.000,00 | 810.000,00 | 820.000,00 |

| META | |
|---|---|
| **Código** | **Descrição** |
| 179 | Contribuir com a qualificação de serviços vinculados ao segmento do turismo local, ofertando qualificação profissional. |

| PROGRAMA | |
|---|---|
| **Código** | **Descrição** |
| 0002 | Formação e Qualificação Profissional da População de Teresina |

| Indicador | | Unidade de Medida | | Recente | | Planejado | | | |
|---|---|---|---|---|---|---|---|---|---|
| **Código** | **Descrição** | **Código** | **Descrição** | **Ano** | **Recente** | **2022** | **2023** | **2024** | **2025** |
| 597 | Pessoas Capacitadas | PC | Porcentagem | 2021 | 189.000,00 | 189.000,00 | 190.000,00 | 191.000,00 | 192.000,00 |
| 2189 | Número de pessoas capacitadas no ano | NU | Número | 2021 | 5.000,00 | 5.000,00 | 6.000,00 | 7.000,00 | 8.000,00 |



**Prefeitura Municipal de Teresina - Consolidado**
**Relação de Vinculação de Indicadores às Metas**

Exercício 2022

**Órgão:** 24
**Descrição:** Fundação Wall Ferraz

| META | |
|---|---|
| **Código** | **Descrição** |
| 180 | Promover orientação Profissional e articulação de canais que viabilizem o exercício profissional para o qual o trabalhador recebeu qualificação |

| PROGRAMA | |
|---|---|
| **Código** | **Descrição** |
| 0002 | Formação e Qualificação Profissional da População de Teresina |

| Indicador | | Unidade de Medida | | Recente | | Planejado | | | |
|---|---|---|---|---|---|---|---|---|---|
| **Código** | **Descrição** | **Código** | **Descrição** | **Ano** | **Recente** | **2022** | **2023** | **2024** | **2025** |
| 1850 | Trabalhadores Encaminhados e ou Inseridos no Mercado de Trabalho | UN | unidade | 2021 | 207.000,00 | 410.700,00 | 410.800,00 | 410.900,00 | 410.950,00 |
| 1851 | Trabalhadores Orientados para Processos Seleti vos no Mercado de Trabalho | UN | unidade | 2021 | 203.700,00 | 410.700,00 | 410.800,00 | 410.900,00 | 410.950,00 |
| 2270 | Número de Workshops realizados no ano | UN | unidade | 2021 | 1.000,00 | 1.000,00 | 1.500,00 | 2.500,00 | 3.000,00 |

| META | |
|---|---|
| **Código** | **Descrição** |
| 182 | Prover cidadania através de ações que contribuam com a elevação da autoestima e o contato com novas profissões, através de oficinas ofertadas. |

| PROGRAMA | |
|---|---|
| **Código** | **Descrição** |
| 0002 | Formação e Qualificação Profissional da População de Teresina |

| Indicador | | Unidade de Medida | | Recente | | Planejado | | | |
|---|---|---|---|---|---|---|---|---|---|
| **Código** | **Descrição** | **Código** | **Descrição** | **Ano** | **Recente** | **2022** | **2023** | **2024** | **2025** |
| 1538 | Pessoas Atendidas em Eventos e Serviços Ofert ados pela FWF ou Apoiados pela PMT | UN | unidade | 2021 | 322.256,00 | 322.256,00 | 330.000,00 | 334.000,00 | 335.000,00 |
| 2276 | Quantidade de eventos realizados | UN | unidade | 2021 | 290.000,00 | 300,00 | 350,00 | 400,00 | 450,00 |

**Prefeitura Municipal de Teresina - Consolidado**
**Relação de Vinculação de Indicadores às Metas**

Exercício 2022

**Órgão:** 24
**Descrição:** Fundação Wall Ferraz

| META | |
|---|---|
| **Código** | **Descrição** |
| 183 | Promover a excelência na Gestão Administrativa da FWF |

| PROGRAMA | |
|---|---|
| **Código** | **Descrição** |
| 0017 | Aperfeiçoamento da Gestão Administrativa |

| Indicador | | Unidade de Medida | | Recente | | Planejado | | | |
|---|---|---|---|---|---|---|---|---|---|
| **Código** | **Descrição** | **Código** | **Descrição** | **Ano** | **Recente** | **2022** | **2023** | **2024** | **2025** |
| 2201 | Número de processos SEI Fechados no Órgão no ano. | UN | unidade | 2021 | 1.150,00 | 1.200,00 | 1.300,00 | 1.350,00 | 1.400,00 |

| META | |
|---|---|
| **Código** | **Descrição** |
| 213 | Realizar atividades com recursos do Orçamento Popular |

| PROGRAMA | |
|---|---|
| **Código** | **Descrição** |
| 0045 | Orçamento Popular |

| Indicador | | Unidade de Medida | | Recente | | Planejado | | | |
|---|---|---|---|---|---|---|---|---|---|
| **Código** | **Descrição** | **Código** | **Descrição** | **Ano** | **Recente** | **2022** | **2023** | **2024** | **2025** |
| 2258 | Quantidade de Obras/Serviços Executados com Recursos do Orçamento Popular no Ano | UN | unidade | 2021 | 900,00 | 1.000,00 | 1.500,00 | 1.600,00 | 1.700,00 |



**Prefeitura Municipal de Teresina - Consolidado**
**Relação de Vinculação de Indicadores às Metas**

Exercício 2022

**Órgão:** 24
**Descrição:** Fundação Wall Ferraz

| META | |
|---|---|
| **Código** | **Descrição** |
| 446 | Realizar atividades e serviços com recursos de Emendas Parlamentares |

| PROGRAMA | |
|---|---|
| **Código** | **Descrição** |
| 0046 | Emenda Parlamentar |

| Indicador | | Unidade de Medida | | Recente | | Planejado | | | |
|---|---|---|---|---|---|---|---|---|---|
| **Código** | **Descrição** | **Código** | **Descrição** | **Ano** | **Recente** | **2022** | **2023** | **2024** | **2025** |
| 2177 | Número de Obras/Serviços Executados com Recursos de Emendas Parlamentares no Ano | UN | unidade | 2021 | 2.000,00 | 2.000,00 | 3.000,00 | 4.000,00 | 4.500,00 |
| 1692 | Não há indicador | UN | unidade | 2021 | 0,00 | 1.114.000,00 | 0,00 | 0,00 | 0,00 |

| META | |
|---|---|
| **Código** | **Descrição** |
| 590 | Fomentar a geração de empregos e renda para jovens sem experiência no mercado de trabalho, gerando inclusão social |

| PROGRAMA | |
|---|---|
| **Código** | **Descrição** |
| 0002 | Formação e Qualificação Profissional da População de Teresina |

| Indicador | | Unidade de Medida | | Recente | | Planejado | | | |
|---|---|---|---|---|---|---|---|---|---|
| **Código** | **Descrição** | **Código** | **Descrição** | **Ano** | **Recente** | **2022** | **2023** | **2024** | **2025** |
| 2419 | Número de jovens acompanhados | UN | unidade | 2021 | 0,00 | 500,00 | 550,00 | 560,00 | 570,00 |
| 2420 | Número de jovens qualificados | UN | unidade | 2021 | 0,00 | 700,00 | 710,00 | 730,00 | 740,00 |

**Prefeitura Municipal de Teresina - Consolidado**
**Relação de Vinculação de Indicadores às Metas**

Exercício 2022

**Órgão:** 25
**Descrição:** Instituto de Previdência dos Servidores do Município de Teresina

| META | |
|---|---|
| **Código** | **Descrição** |
| 163 | Garantir o equlíbrio financeiro e atuarial |

| PROGRAMA | |
|---|---|
| **Código** | **Descrição** |
| 0010 | Valorização e Sustentabilidade da Previdência |

| Indicador | | Unidade de Medida | | Recente | | Planejado | | | |
|---|---|---|---|---|---|---|---|---|---|
| **Código** | **Descrição** | **Código** | **Descrição** | **Ano** | **Recente** | **2022** | **2023** | **2024** | **2025** |
| 2265 | Percentual de acréscimos de receita no ano. | PC | Porcentagem | 2021 | 9,39 | 10,00 | 10,00 | 10,00 | 10,00 |

| META | |
|---|---|
| **Código** | **Descrição** |
| 164 | Proporcionar ao servidor acesso à assistência, à saúde e ao lazer |

| PROGRAMA | |
|---|---|
| **Código** | **Descrição** |
| 0011 | Promoção da Saúde do Servidor Municipal |

| Indicador | | Unidade de Medida | | Recente | | Planejado | | | |
|---|---|---|---|---|---|---|---|---|---|
| **Código** | **Descrição** | **Código** | **Descrição** | **Ano** | **Recente** | **2022** | **2023** | **2024** | **2025** |
| 2260 | Quantidade de consultas no serviço de assistência médico-hospitalar. | PC | Porcentagem | 2021 | 3,38 | 3,00 | 3,00 | 2,50 | 2,50 |
| 2261 | Quantidade de exames no serviço de assistência médico-hospitalar. | PC | Porcentagem | 2021 | 0,00 | 3,00 | 3,00 | 2,50 | 2,50 |
| 2262 | Quantidade de internações no serviço de assistência médico-hospitalar. | PC | Porcentagem | 2021 | 0,39 | 0,35 | 0,35 | 0,30 | 0,30 |
| 2263 | Quantidade de reservas na colônia de férias. | PC | Porcentagem | 2021 | 67,70 | 70,00 | 70,00 | 75,00 | 75,00 |
| 2264 | Percentual de beneficiários satisfeitos. | PC | Porcentagem | 2021 | 80,00 | 85,00 | 85,00 | 90,00 | 90,00 |



**Prefeitura Municipal de Teresina - Consolidado**
**Relação de Vinculação de Indicadores às Metas**

Exercício 2022

**Órgão:** 25
**Descrição:** Instituto de Previdência dos Servidores do Município de Teresina

| META | |
|---|---|
| **Código** | **Descrição** |
| 165 | Promover a excelência da gestão administativa do IPMT |

| PROGRAMA | |
|---|---|
| **Código** | **Descrição** |
| 0017 | Aperfeiçoamento da Gestão Administrativa |

| Indicador | | Unidade de Medida | | Recente | | Planejado | | | |
|---|---|---|---|---|---|---|---|---|---|
| **Código** | **Descrição** | **Código** | **Descrição** | **Ano** | **Recente** | **2022** | **2023** | **2024** | **2025** |
| 2175 | Quantidade de processos SEI fechados no Órgão no ano | UN | unidade | 2021 | 0,00 | 200,00 | 220,00 | 240,00 | 260,00 |
| 2249 | Número de imóveis mapeados. | UN | unidade | 2021 | 0,00 | 40,00 | 0,00 | 0,00 | 0,00 |
| 2250 | Número de ações propostas. | UN | unidade | 2021 | 0,00 | 15,00 | 5,00 | 5,00 | 5,00 |
| 2251 | Percentual de realização da obra de reforma do prédio do IPMT. | RR | Real | 2021 | 1.000.000,00 | 4.000.000,00 | 0,00 | 0,00 | 0,00 |

| META | |
|---|---|
| **Código** | **Descrição** |
| 536 | Garantir o Equilíbrio Financeiro do Regime Próprio de Previdência dos Servidores Públicos - RPPS |

| PROGRAMA | |
|---|---|
| **Código** | **Descrição** |
| 9999 | Reserva de Contingência |

| Indicador | | Unidade de Medida | | Recente | | Planejado | | | |
|---|---|---|---|---|---|---|---|---|---|
| **Código** | **Descrição** | **Código** | **Descrição** | **Ano** | **Recente** | **2022** | **2023** | **2024** | **2025** |
| 2266 | Redução do déficit atuarial. | PC | Porcentagem | 2021 | 0,00 | 10,00 | 15,00 | 20,00 | 20,00 |

**Prefeitura Municipal de Teresina - Consolidado**
**Relação de Vinculação de Indicadores às Metas**

Exercício 2022

**Órgão:** 26
**Descrição:** Superintendência de Ações Administrativas Descentralizadas – Sudeste

| META | |
|---|---|
| **Código** | **Descrição** |
| 42 | Garantir que os Prédios e Logradouros Públicos da Zona Sudeste de Teresina Cumpram Normas da Legislação Municipal - SAAD Sudeste |

| PROGRAMA | |
|---|---|
| **Código** | **Descrição** |
| 0004 | Desenvolvimento Urbano Sustentável - Implantação e Manutenção de Infraestrutura |

| Indicador | | Unidade de Medida | | Recente | | Planejado | | | |
|---|---|---|---|---|---|---|---|---|---|
| **Código** | **Descrição** | **Código** | **Descrição** | **Ano** | **Recente** | **2022** | **2023** | **2024** | **2025** |
| 2054 | Demandas Atendidas da População | PC | Porcentagem | 2021 | 100,00 | 110,00 | 130,00 | 140,00 | 150,00 |



**Prefeitura Municipal de Teresina - Consolidado**
**Relação de Vinculação de Indicadores às Metas**

Exercício 2022

**Órgão:** 26
**Descrição:** Superintendência de Ações Administrativas Descentralizadas – Sudeste

| META | |
|---|---|
| **Código** | **Descrição** |
| 128 | Promover Melhorias de Infraestrutura de Urbanização - SAAD Sudeste. |

| PROGRAMA | |
|---|---|
| **Código** | **Descrição** |
| 0004 | Desenvolvimento Urbano Sustentável - Implantação e Manutenção de Infraestrutura |

| Indicador | | Unidade de Medida | | Recente | | Planejado | | | |
|---|---|---|---|---|---|---|---|---|---|
| **Código** | **Descrição** | **Código** | **Descrição** | **Ano** | **Recente** | **2022** | **2023** | **2024** | **2025** |
| 2304 | Praças, Parques, Canteiros e Passeios Reformados/Ampliados | UN | unidade | 2021 | 1,00 | 2,00 | 4,00 | 4,00 | 4,00 |
| 2305 | Prédios Institucionais Reformados/Ampliados | UN | unidade | 2021 | 1,00 | 1,00 | 1,00 | 1,00 | 1,00 |
| 1801 | Cemitérios Construídos | UN | unidade | 2021 | 1,00 | 1,00 | 1,00 | 1,00 | 1,00 |
| 1802 | Cemitérios Reformados e ou Ampliados | UN | unidade | 2021 | 1,00 | 1,00 | 1,00 | 1,00 | 1,00 |
| 1803 | Parques Desportivos Construídos | UN | unidade | 2021 | 1,00 | 2,00 | 2,00 | 2,00 | 3,00 |
| 1804 | Parques Desportivos Reformados e ou Ampliados | UN | unidade | 2021 | 2,00 | 4,00 | 5,00 | 6,00 | 6,00 |
| 1806 | Mercados e Feiras Livres Construídos | UN | unidade | 2021 | 1,00 | 2,00 | 2,00 | 2,00 | 2,00 |
| 1807 | Mercados e Feiras Livres Reformados e ou Ampliados | UN | unidade | 2021 | 1,00 | 2,00 | 2,00 | 2,00 | 2,00 |
| 1811 | Canaletas Fechadas Construídas | M | metro | 2021 | 1.000,00 | 1.100,00 | 1.200,00 | 1.300,00 | 1.400,00 |
| 2396 | Construção de Unidades Sanitárias em Vilas | UN | unidade | 2021 | 1,00 | 10,00 | 12,00 | 14,00 | 16,00 |
| 1896 | Praças, Parques, Canteiros e Passeios Construídos | UN | unidade | 2021 | 2,00 | 2,00 | 3,00 | 4,00 | 4,00 |
| 874 | Prédios Institucionais Construídos | UN | unidade | 2021 | 2,00 | 2,00 | 2,00 | 2,00 | 2,00 |
| 1130 | Unidades Habitacionais Construídas | UN | unidade | 2021 | 15,00 | 20,00 | 20,00 | 25,00 | 30,00 |
| 1899 | Vias Implantadas com Pavimentação Asfáltica | M² | metro quadrado | 2021 | 1,00 | 10.000,00 | 12.000,00 | 12.000,00 | 14.000,00 |
| 1900 | Vias Recuperadas com Pavimentação Asfáltica | M² | metro quadrado | 2021 | 3.000,00 | 3.500,00 | 3.700,00 | 4.000,00 | 4.000,00 |
| 1901 | Unidades Habitacionais Reformadas | UN | unidade | 2021 | 1,00 | 10,00 | 12,00 | 14,00 | 16,00 |
| 1902 | Calçamento recuperado. | M² | metro quadrado | 2021 | 15.000,00 | 18.000,00 | 20.000,00 | 22.000,00 | 25.000,00 |
| 1903 | Rampas/Calçadas Implantadas em Logradouros Públicos | M² | metro quadrado | 2021 | 30,00 | 40,00 | 50,00 | 50,00 | 60,00 |
| 1904 | Vias Pavimentadas - PAC Mobilidade Urbana | KM | quilômetro | 2021 | 2,00 | 4,00 | 5,00 | 6,00 | 8,00 |
| 1907 | Galerias Pluviais Construídas. | M | metro | 2021 | 125,00 | 150,00 | 160,00 | 170,00 | 180,00 |

**Prefeitura Municipal de Teresina - Consolidado**
**Relação de Vinculação de Indicadores às Metas**

Exercício 2022

**Órgão:** 26
**Descrição:** Superintendência de Ações Administrativas Descentralizadas – Sudeste

| META | |
|---|---|
| **Código** | **Descrição** |
| 128 | Promover Melhorias de Infraestrutura de Urbanização - SAAD Sudeste. |

| PROGRAMA | |
|---|---|
| **Código** | **Descrição** |
| 0004 | Desenvolvimento Urbano Sustentável - Implantação e Manutenção de Infraestrutura |

| Indicador | | Unidade de Medida | | Recente | | Planejado | | | |
|---|---|---|---|---|---|---|---|---|---|
| **Código** | **Descrição** | **Código** | **Descrição** | **Ano** | **Recente** | **2022** | **2023** | **2024** | **2025** |
| 1412 | Ruas e Avenidas Identificadas | UN | unidade | 2021 | 40,00 | 50,00 | 50,00 | 60,00 | 60,00 |
| 398 | Galerias Pluviais Ampliadas | M | metro | 2021 | 500,00 | 510,00 | 550,00 | 550,00 | 600,00 |
| 1955 | Vias recuperadas com revestimento primário. | KM | quilômetro | 2021 | 1,00 | 100,00 | 100,00 | 100,00 | 100,00 |
| 186 | Projetos Elaborados | UN | unidade | 2021 | 10,00 | 12,00 | 12,00 | 13,00 | 14,00 |
| 2046 | Calçamento Construído | M² | metro quadrado | 2021 | 45.000,00 | 50.000,00 | 55.000,00 | 60.000,00 | 65.000,00 |

| META | |
|---|---|
| **Código** | **Descrição** |
| 133 | Proporcionar a População Serviços Públicos de Qualidade - SAAD Sudeste |

| PROGRAMA | |
|---|---|
| **Código** | **Descrição** |
| 0005 | Desenvolvimento Urbano Sustentável - Serviços Urbanos |

| Indicador | | Unidade de Medida | | Recente | | Planejado | | | |
|---|---|---|---|---|---|---|---|---|---|
| **Código** | **Descrição** | **Código** | **Descrição** | **Ano** | **Recente** | **2022** | **2023** | **2024** | **2025** |
| 1905 | Resíduos Sólidos Removidos | T | tonelada | 2021 | 47.626,00 | 48.000,00 | 50.000,00 | 51.000,00 | 52.000,00 |



**Prefeitura Municipal de Teresina - Consolidado**
**Relação de Vinculação de Indicadores às Metas**

Exercício 2022

**Órgão:** 26
**Descrição:** Superintendência de Ações Administrativas Descentralizadas – Sudeste

| META | |
|---|---|
| **Código** | **Descrição** |
| 214 | Realizar obras com recursos do Orçamento Popular - SDU Sudeste |

| PROGRAMA | |
|---|---|
| **Código** | **Descrição** |
| 0045 | Orçamento Popular |

| Indicador | | Unidade de Medida | | Recente | | Planejado | | | |
|---|---|---|---|---|---|---|---|---|---|
| **Código** | **Descrição** | **Código** | **Descrição** | **Ano** | **Recente** | **2022** | **2023** | **2024** | **2025** |
| 2258 | Quantidade de Obras/Serviços Executados com Recursos do Orçamento Popular no Ano | UN | unidade | 2021 | 13,00 | 18,00 | 50,00 | 50,00 | 50,00 |

| META | |
|---|---|
| **Código** | **Descrição** |
| 450 | Realizar obras e serviços com recursos de Emendas Parlamentares - SDU Sudeste |

| PROGRAMA | |
|---|---|
| **Código** | **Descrição** |
| 0046 | Emenda Parlamentar |

| Indicador | | Unidade de Medida | | Recente | | Planejado | | | |
|---|---|---|---|---|---|---|---|---|---|
| **Código** | **Descrição** | **Código** | **Descrição** | **Ano** | **Recente** | **2022** | **2023** | **2024** | **2025** |
| 2177 | Número de Obras/Serviços Executados com Recursos de Emendas Parlamentares no Ano | UN | unidade | 2021 | 1,00 | 2,00 | 2,00 | 4,00 | 4,00 |

| META | |
|---|---|
| **Código** | **Descrição** |
| 459 | Proporcionar Assistência Social às Famílias Carentes - SAAD Sudeste |

| PROGRAMA | |
|---|---|
| **Código** | **Descrição** |
| 0001 | Assistência Social e Cidadania |

| Indicador | | Unidade de Medida | | Recente | | Planejado | | | |
|---|---|---|---|---|---|---|---|---|---|
| **Código** | **Descrição** | **Código** | **Descrição** | **Ano** | **Recente** | **2022** | **2023** | **2024** | **2025** |
| 459 | Famílias Atendidas | PC | Porcentagem | 2021 | 88.000,00 | 90.000,00 | 92.000,00 | 94.000,00 | 96.000,00 |

**Prefeitura Municipal de Teresina - Consolidado**
**Relação de Vinculação de Indicadores às Metas**

Exercício 2022

**Órgão:** 26
**Descrição:** Superintendência de Ações Administrativas Descentralizadas – Sudeste

| META | |
|---|---|
| **Código** | **Descrição** |
| 466 | Promover o uso e a ocupação do solo de forma regular - SAAD Sudeste |

| PROGRAMA | |
|---|---|
| **Código** | **Descrição** |
| 0005 | Desenvolvimento Urbano Sustentável - Serviços Urbanos |

| Indicador | | Unidade de Medida | | Recente | | Planejado | | | |
|---|---|---|---|---|---|---|---|---|---|
| **Código** | **Descrição** | **Código** | **Descrição** | **Ano** | **Recente** | **2022** | **2023** | **2024** | **2025** |
| 1906 | Licenciamentos Atendidos | PC | Porcentagem | 2021 | 85,00 | 90,00 | 95,00 | 100,00 | 110,00 |

| META | |
|---|---|
| **Código** | **Descrição** |
| 551 | Promover a excelência na gestão administrativa da SAAD Sudeste |

| PROGRAMA | |
|---|---|
| **Código** | **Descrição** |
| 0017 | Aperfeiçoamento da Gestão Administrativa |

| Indicador | | Unidade de Medida | | Recente | | Planejado | | | |
|---|---|---|---|---|---|---|---|---|---|
| **Código** | **Descrição** | **Código** | **Descrição** | **Ano** | **Recente** | **2022** | **2023** | **2024** | **2025** |
| 2201 | Número de processos SEI Fechados no Órgão no ano. | UN | unidade | 2021 | 100,00 | 200,00 | 250,00 | 300,00 | 350,00 |



**Prefeitura Municipal de Teresina - Consolidado**
**Relação de Vinculação de Indicadores às Metas**

Exercício 2022

**Órgão:** 27
**Descrição:** Agência Municipal de Regulação de Serviços Públicos de Teresina

| META | |
|---|---|
| **Código** | **Descrição** |
| 186 | Promover a Excelência da gestão administrativa da ARSETE |

| PROGRAMA | |
|---|---|
| **Código** | **Descrição** |
| 0017 | Aperfeiçoamento da Gestão Administrativa |

| Indicador | | Unidade de Medida | | Recente | | Planejado | | | |
|---|---|---|---|---|---|---|---|---|---|
| **Código** | **Descrição** | **Código** | **Descrição** | **Ano** | **Recente** | **2022** | **2023** | **2024** | **2025** |
| 1911 | Reuniões do Conselho Consultivo realizadas | UN | unidade | 2021 | 10,00 | 10,00 | 10,00 | 10,00 | 10,00 |
| 1913 | Capacitação de Servidores realizada | UN | unidade | 2021 | 5,00 | 5,00 | 10,00 | 10,00 | 10,00 |
| 1914 | Auditorias Especializadas contratadas | UN | unidade | 2021 | 1,00 | 1,00 | 1,00 | 1,00 | 1,00 |
| 2205 | Número de Processos SEI Fechados no Órgão no Ano | NU | Número | 2021 | 750,00 | 750,00 | 750,00 | 750,00 | 750,00 |
| 1952 | Proporção das despesas correntes em relação ao total das despesas da Arsete | PC | Porcentagem | 2021 | 85,00 | 85,00 | 80,00 | 80,00 | 80,00 |
| 2023 | Resultado Orçamentário Anual (RO) | VT | Valor Absoluto | 2021 | 500.000,00 | 500.000,00 | 400.000,00 | 300.000,00 | 300.000,00 |

**Prefeitura Municipal de Teresina - Consolidado**
**Relação de Vinculação de Indicadores às Metas**

Exercício 2022

**Órgão:** 27
**Descrição:** Agência Municipal de Regulação de Serviços Públicos de Teresina

| META | |
|---|---|
| **Código** | **Descrição** |
| 187 | Promover a eficiência, a eficácia da regulação e da fiscalização dos serviços de saneamento básico, e o bom atendimento aos usuários dos serviços públicos concedidos, permitidos e delegados. |

| PROGRAMA | |
|---|---|
| **Código** | **Descrição** |
| 0005 | Desenvolvimento Urbano Sustentável - Serviços Urbanos |

| Indicador | | Unidade de Medida | | Recente | | Planejado | | | |
|---|---|---|---|---|---|---|---|---|---|
| **Código** | **Descrição** | **Código** | **Descrição** | **Ano** | **Recente** | **2022** | **2023** | **2024** | **2025** |
| 2402 | Índice de Fiscalização de poços da Zona Rural | PC | Porcentagem | 2021 | 10,00 | 10,00 | 10,00 | 10,00 | 10,00 |
| 2403 | Quantidade de Resoluções Normativas elaboradas referente à Zona Rural | VT | Valor Absoluto | 2021 | 2,00 | 2,00 | 2,00 | 2,00 | 2,00 |
| 2404 | Quantidade de Resoluções Normativas relativas a Reajuste e Revisão Tarifária da Zona Rural | VT | Valor Absoluto | 2021 | 2,00 | 2,00 | 2,00 | 2,00 | 2,00 |
| 2405 | Quantidade de usuários da Zona Rural atendidos pela CRU/ARSETE | VT | Valor Absoluto | 2021 | 50,00 | 50,00 | 50,00 | 50,00 | 50,00 |
| 2406 | Quantidade de usuários da Zona Urbana atendidos pela CRU/ARSETE | VT | Valor Absoluto | 2021 | 100,00 | 100,00 | 100,00 | 100,00 | 100,00 |
| 1915 | Quantidade de Resoluções Normativas Elaboradas | UN | unidade | 2021 | 7,00 | 7,00 | 10,00 | 10,00 | 10,00 |
| 1916 | Quantidade de Resoluções Normativas relativos a Reajuste e Revisão Tarifário. | UN | unidade | 2021 | 4,00 | 4,00 | 6,00 | 6,00 | 6,00 |
| 1917 | Termos de Notificação e Infração Realizados Durante o Ano | UN | unidade | 2021 | 4,00 | 4,00 | 6,00 | 6,00 | 6,00 |
| 1918 | Índice de Reservatórios de Água Fiscalizados | PC | Porcentagem | 2021 | 5,00 | 5,00 | 5,00 | 5,00 | 5,00 |
| 1921 | Índice de Fiscalização de Estações de Tratamento de Esgoto | PC | Porcentagem | 2021 | 20,00 | 20,00 | 20,00 | 20,00 | 20,00 |
| 1922 | Consultas e Audiências Públicas realizadas | UN | unidade | 2021 | 1,00 | 1,00 | 1,00 | 1,00 | 1,00 |
| 2007 | Índice de Fiscalização das Estações de Tratamento de Água | PC | Porcentagem | 2021 | 50,00 | 50,00 | 50,00 | 50,00 | 50,00 |
| 2008 | Índice de Fiscalização das Estações Elevatórias de Esgoto | PC | Porcentagem | 2021 | 5,00 | 5,00 | 5,00 | 5,00 | 5,00 |



**Prefeitura Municipal de Teresina - Consolidado**
**Relação de Vinculação de Indicadores às Metas**

Exercício 2022

**Órgão:** 31
**Descrição:** Secretaria Municipal de Políticas Públicas para Mulheres

| META | |
|---|---|
| **Código** | **Descrição** |
| 110 | Fomentar, nas instituições públicas, a execução de políticas intersetoriais, eficazes, responsáveis e inclusivas no atendimento integral às mulheres. |

| PROGRAMA | |
|---|---|
| **Código** | **Descrição** |
| 0048 | Articulação, Empoderamento Feminino e Enfrentamento à Violência Contra a Mulher |

| Indicador | | Unidade de Medida | | Recente | | Planejado | | | |
|---|---|---|---|---|---|---|---|---|---|
| **Código** | **Descrição** | **Código** | **Descrição** | **Ano** | **Recente** | **2022** | **2023** | **2024** | **2025** |
| 2055 | Percentual de ações do Plano Municipal de Políticas Públicas para as Mulheres, vigente no Município, | PC | Porcentagem | 2021 | 70,00 | 70,00 | 80,00 | 85,00 | 90,00 |
| 2231 | Número de ações conjuntas desenvolvidas em parceria com a Rede de Atendimento Integral a Mulheres e | UN | unidade | 2021 | 15,00 | 30,00 | 40,00 | 50,00 | 60,00 |
| 2233 | Implementar a Casa da Mulher Brasileira em Teresina | PC | Porcentagem | 2021 | 0,00 | 50,00 | 100,00 | 0,00 | 0,00 |
| 2030 | Número de documentos científicos sobre a situação da mulher teresinente elaborados | UN | unidade | 2021 | 1,00 | 2,00 | 3,00 | 4,00 | 5,00 |

| META | |
|---|---|
| **Código** | **Descrição** |
| 111 | Garantir espaços participativos para tomada de decisão responsiva, inclusiva e representativa da mulher no âmbito municipal. |

| PROGRAMA | |
|---|---|
| **Código** | **Descrição** |
| 0048 | Articulação, Empoderamento Feminino e Enfrentamento à Violência Contra a Mulher |

| Indicador | | Unidade de Medida | | Recente | | Planejado | | | |
|---|---|---|---|---|---|---|---|---|---|
| **Código** | **Descrição** | **Código** | **Descrição** | **Ano** | **Recente** | **2022** | **2023** | **2024** | **2025** |
| 2031 | Número de ações participativas e de sensibilização executadas por meio da CMDM | UN | unidade | 2021 | 0,00 | 10,00 | 12,00 | 15,00 | 20,00 |

**Prefeitura Municipal de Teresina - Consolidado**
**Relação de Vinculação de Indicadores às Metas**

Exercício 2022

**Órgão:** 31
**Descrição:** Secretaria Municipal de Políticas Públicas para Mulheres

| META | |
|---|---|
| **Código** | **Descrição** |
| 510 | Garantir serviços de atendimento, acompanhamento e empoderamento das mulheres em situação de violência e vulnerabilidade no Município |

| PROGRAMA | |
|---|---|
| **Código** | **Descrição** |
| 0048 | Articulação, Empoderamento Feminino e Enfrentamento à Violência Contra a Mulher |

| Indicador | | Unidade de Medida | | Recente | | Planejado | | | |
|---|---|---|---|---|---|---|---|---|---|
| **Código** | **Descrição** | **Código** | **Descrição** | **Ano** | **Recente** | **2022** | **2023** | **2024** | **2025** |
| 2259 | Número de ações executadas e monitoradas no s serviços municipais da SMPM de atendimento às mulheres | NU | Número | 2021 | 80,00 | 100,00 | 150,00 | 200,00 | 250,00 |

| META | |
|---|---|
| **Código** | **Descrição** |
| 513 | Fomentar a equidade no mundo do trabalho por meio da inclusão social e econômica das mulheres |

| PROGRAMA | |
|---|---|
| **Código** | **Descrição** |
| 0047 | Autonomia Socioeconômica das Mulheres e Equidade de Gênero no Trabalho |

| Indicador | | Unidade de Medida | | Recente | | Planejado | | | |
|---|---|---|---|---|---|---|---|---|---|
| **Código** | **Descrição** | **Código** | **Descrição** | **Ano** | **Recente** | **2022** | **2023** | **2024** | **2025** |
| 2248 | Número de ações de promoção da equidade de gênero no mundo do trabalho executado | UN | unidade | 2021 | 12,00 | 30,00 | 50,00 | 70,00 | 90,00 |
| 2033 | Número de mulheres beneficiadas por atividade s e projetos de fomento a inclusão social e eco nômica | UN | unidade | 2021 | 90,00 | 1.000,00 | 1.650,00 | 2.310,00 | 3.080,00 |



**Prefeitura Municipal de Teresina - Consolidado**
**Relação de Vinculação de Indicadores às Metas**

Exercício 2022

**Órgão:** 31
**Descrição:** Secretaria Municipal de Políticas Públicas para Mulheres

| META | |
|---|---|
| **Código** | **Descrição** |
| 553 | Realizar atividades, obras e serviços com recursos de emendas parlamentares. |

| PROGRAMA | |
|---|---|
| **Código** | **Descrição** |
| 0046 | Emenda Parlamentar |

| Indicador | | Unidade de Medida | | Recente | | Planejado | | | |
|---|---|---|---|---|---|---|---|---|---|
| **Código** | **Descrição** | **Código** | **Descrição** | **Ano** | **Recente** | **2022** | **2023** | **2024** | **2025** |
| 2177 | Número de Obras/Serviços Executados com Rec ursos de Emendas Parlamentares no Ano | UN | unidade | 2021 | 2,00 | 4,00 | 6,00 | 8,00 | 10,00 |

| META | |
|---|---|
| **Código** | **Descrição** |
| 572 | Enfrentar as desigualdades de gênero, considerando as diversidades e a inclusão social das mulheres |

| PROGRAMA | |
|---|---|
| **Código** | **Descrição** |
| 0048 | Articulação, Empoderamento Feminino e Enfrentamento à Violência Contra a Mulher |

| Indicador | | Unidade de Medida | | Recente | | Planejado | | | |
|---|---|---|---|---|---|---|---|---|---|
| **Código** | **Descrição** | **Código** | **Descrição** | **Ano** | **Recente** | **2022** | **2023** | **2024** | **2025** |
| 2257 | Número de ações de promoção da equidade de gênero desenvolvidas no ano | UN | unidade | 2021 | 20,00 | 40,00 | 60,00 | 80,00 | 100,00 |

| META | |
|---|---|
| **Código** | **Descrição** |
| 573 | Promover políticas afirmativas, na perspectiva de gênero e enfrentamento da violência contra mulheres para promoção da cultura de paz, com base nos direitos humanos |

| PROGRAMA | |
|---|---|
| **Código** | **Descrição** |
| 0048 | Articulação, Empoderamento Feminino e Enfrentamento à Violência Contra a Mulher |

| Indicador | | Unidade de Medida | | Recente | | Planejado | | | |
|---|---|---|---|---|---|---|---|---|---|
| **Código** | **Descrição** | **Código** | **Descrição** | **Ano** | **Recente** | **2022** | **2023** | **2024** | **2025** |
| 2032 | Número de ações de prevenção da violência con tra as mulheres realizadas | UN | unidade | 2021 | 60,00 | 120,00 | 180,00 | 240,00 | 300,00 |

**Prefeitura Municipal de Teresina - Consolidado**
**Relação de Vinculação de Indicadores às Metas**

Exercício 2022

**Órgão:** 31
**Descrição:** Secretaria Municipal de Políticas Públicas para Mulheres

| META | |
|---|---|
| **Código** | **Descrição** |
| 574 | Fortalecer a gestão administrativa da SMPM |

| PROGRAMA | |
|---|---|
| **Código** | **Descrição** |
| 0017 | Aperfeiçoamento da Gestão Administrativa |

| Indicador | | Unidade de Medida | | Recente | | Planejado | | | |
|---|---|---|---|---|---|---|---|---|---|
| **Código** | **Descrição** | **Código** | **Descrição** | **Ano** | **Recente** | **2022** | **2023** | **2024** | **2025** |
| 2175 | Quantidade de processos SEI fechados no Órgão no ano | UN | unidade | 2021 | 80,00 | 100,00 | 150,00 | 200,00 | 250,00 |
| 2252 | Número de ações de fortalecimento da gestão executadas | UN | unidade | 2021 | 8,00 | 10,00 | 12,00 | 14,00 | 15,00 |



**Órgão:** 34
**Descrição:** Secretaria Municipal de Desenvolvimento Urbano e Habitação

| META | |
|---|---|
| **Código** | **Descrição** |
| 136 | Promover Melhorias de Infraestrutura de Urbanização |

| PROGRAMA | |
|---|---|
| **Código** | **Descrição** |
| 0004 | Desenvolvimento Urbano Sustentável - Implantação e Manutenção de Infraestrutura |

| Indicador | | Unidade de Medida | | Recente | | Planejado | | | |
|---|---|---|---|---|---|---|---|---|---|
| **Código** | **Descrição** | **Código** | **Descrição** | **Ano** | **Recente** | **2022** | **2023** | **2024** | **2025** |
| 1477 | Projetos Elaborados | UN | unidade | 2021 | 14,00 | 14,00 | 12,00 | 12,00 | 12,00 |
| 1996 | Indenizações/restituições realizadas | UN | unidade | 2021 | 130,00 | 110,00 | 60,00 | 50,00 | 50,00 |
| 1997 | Famílias atendidas com trabalho social | UN | unidade | 2021 | 4.000,00 | 3.100,00 | 1.500,00 | 2.000,00 | 1.600,00 |
| 2002 | Unidades habitacionais melhoradas | UN | unidade | 2021 | 300,00 | 100,00 | 100,00 | 100,00 | 100,00 |
| 2003 | Núcleos urbanos regularizados | UN | unidade | 2021 | 10,00 | 8,00 | 7,00 | 4,00 | 3,00 |
| 2272 | Implantação/manutenção rodoviária rural | UN | unidade | 2021 | 0,00 | 1,00 | 1,00 | 1,00 | 1,00 |

| META | |
|---|---|
| **Código** | **Descrição** |
| 140 | Promover a Excelência na Gestão Administrativa da SEMDUH |

| PROGRAMA | |
|---|---|
| **Código** | **Descrição** |
| 0017 | Aperfeiçoamento da Gestão Administrativa |

| Indicador | | Unidade de Medida | | Recente | | Planejado | | | |
|---|---|---|---|---|---|---|---|---|---|
| **Código** | **Descrição** | **Código** | **Descrição** | **Ano** | **Recente** | **2022** | **2023** | **2024** | **2025** |
| 2175 | Quantidade de processos SEI fechados no Órgão no ano | UN | unidade | 2021 | 6.853,00 | 7.744,00 | 8.375,00 | 9.016,00 | 9.745,00 |

**Prefeitura Municipal de Teresina - Consolidado**
**Relação de Vinculação de Indicadores às Metas**

Exercício 2022

**Órgão:** 34
**Descrição:** Secretaria Municipal de Desenvolvimento Urbano e Habitação

| META | |
|---|---|
| **Código** | **Descrição** |
| 167 | Proporcionar à População Serviços Públicos de Qualidade |

| PROGRAMA | |
|---|---|
| **Código** | **Descrição** |
| 0005 | Desenvolvimento Urbano Sustentável - Serviços Urbanos |

| Indicador | | Unidade de Medida | | Recente | | Planejado | | | |
|---|---|---|---|---|---|---|---|---|---|
| **Código** | **Descrição** | **Código** | **Descrição** | **Ano** | **Recente** | **2022** | **2023** | **2024** | **2025** |
| 1998 | Domicílios atendidos com coleta de lixo | UN | unidade | 2021 | 236.695,00 | 240.553,00 | 244.474,00 | 248.459,00 | 252.509,00 |
| 1999 | Domicílios atendidos com coleta de recicláveis | UN | unidade | 2021 | 71.900,00 | 75.495,00 | 79.270,00 | 83.234,00 | 87.396,00 |
| 2001 | Resíduos depositados em aterrros sanitários | T | tonelada | 2021 | 500.073,00 | 544.269,00 | 614.339,00 | 680.919,00 | 754.715,00 |
| 982 | ILUMINAÇÃO IMPLANTADA - FUNDO | UN | unidade | 2021 | 101.000,00 | 102.500,00 | 103.500,00 | 104.500,00 | 106.000,00 |
| 2037 | Quantidade de aguapés retirados dos rios nos p eríodos de estiagem | KG | quilograma | 2021 | 79.642,00 | 71.678,00 | 64.510,00 | 58.059,00 | 58.059,00 |

| META | |
|---|---|
| **Código** | **Descrição** |
| 189 | Realizar obras e serviços com recursos do Orçamento Popular |

| PROGRAMA | |
|---|---|
| **Código** | **Descrição** |
| 0045 | Orçamento Popular |

| Indicador | | Unidade de Medida | | Recente | | Planejado | | | |
|---|---|---|---|---|---|---|---|---|---|
| **Código** | **Descrição** | **Código** | **Descrição** | **Ano** | **Recente** | **2022** | **2023** | **2024** | **2025** |
| 2278 | Quantidade de obras/serviços executados com r ecursos do Orçamento Popular no ano. | UN | unidade | 2021 | 3,00 | 4,00 | 4,00 | 4,00 | 4,00 |



**Prefeitura Municipal de Teresina - Consolidado**
**Relação de Vinculação de Indicadores às Metas**

Exercício 2022

**Órgão:** 34
**Descrição:** Secretaria Municipal de Desenvolvimento Urbano e Habitação

| META | |
|---|---|
| **Código** | **Descrição** |
| 463 | Proporcionar Assistência Social às Famílias Carentes - SEMDUH |

| PROGRAMA | |
|---|---|
| **Código** | **Descrição** |
| 0001 | Assistência Social e Cidadania |

| Indicador | | Unidade de Medida | | Recente | | Planejado | | | |
|---|---|---|---|---|---|---|---|---|---|
| **Código** | **Descrição** | **Código** | **Descrição** | **Ano** | **Recente** | **2022** | **2023** | **2024** | **2025** |
| 459 | Famílias Atendidas | PC | Porcentagem | 2021 | 90,00 | 95,00 | 95,00 | 95,00 | 95,00 |

| META | |
|---|---|
| **Código** | **Descrição** |
| 464 | Realizar obras e serviços com recursos de Emenda Parlamentar |

| PROGRAMA | |
|---|---|
| **Código** | **Descrição** |
| 0046 | Emenda Parlamentar |

| Indicador | | Unidade de Medida | | Recente | | Planejado | | | |
|---|---|---|---|---|---|---|---|---|---|
| **Código** | **Descrição** | **Código** | **Descrição** | **Ano** | **Recente** | **2022** | **2023** | **2024** | **2025** |
| 2279 | Quantidade de obras/serviços executados com r ecursos de emenda parlamentar no ano. | UN | unidade | 2021 | 0,00 | 0,00 | 0,00 | 0,00 | 0,00 |

**Prefeitura Municipal de Teresina - Consolidado**
**Relação de Vinculação de Indicadores às Metas**

Exercício 2022

**Órgão:** 35
**Descrição:** Secretaria Municipal de Economia Solidária de Teresina

| META | |
|---|---|
| **Código** | **Descrição** |
| 142 | Promover a excelência da gestão administrativa da SEMEST. |

| PROGRAMA | |
|---|---|
| **Código** | **Descrição** |
| 0017 | Aperfeiçoamento da Gestão Administrativa |

| Indicador | | Unidade de Medida | | Recente | | Planejado | | | |
|---|---|---|---|---|---|---|---|---|---|
| **Código** | **Descrição** | **Código** | **Descrição** | **Ano** | **Recente** | **2022** | **2023** | **2024** | **2025** |
| 2205 | Número de Processos SEI Fechados no Órgão no Ano | NU | Número | 2021 | 150,00 | 160,00 | 170,00 | 180,00 | 190,00 |

| META | |
|---|---|
| **Código** | **Descrição** |
| 188 | Realizar atividades, obras e serviços com recursos de emendas parlamentares. |

| PROGRAMA | |
|---|---|
| **Código** | **Descrição** |
| 0046 | Emenda Parlamentar |

| Indicador | | Unidade de Medida | | Recente | | Planejado | | | |
|---|---|---|---|---|---|---|---|---|---|
| **Código** | **Descrição** | **Código** | **Descrição** | **Ano** | **Recente** | **2022** | **2023** | **2024** | **2025** |
| 2177 | Número de Obras/Serviços Executados com Recursos de Emendas Parlamentares no Ano | UN | unidade | 2021 | 1,00 | 2,00 | 2,00 | 2,00 | 2,00 |



**Prefeitura Municipal de Teresina - Consolidado**
**Relação de Vinculação de Indicadores às Metas**

Exercício 2022

**Órgão:** 35
**Descrição:** Secretaria Municipal de Economia Solidária de Teresina

| META | |
|---|---|
| **Código** | **Descrição** |
| 534 | Incentivar a Economia Criativa e Solidária. |

| PROGRAMA | |
|---|---|
| **Código** | **Descrição** |
| 0007 | Implantação da Economia Criativa e Solidária no Contexto das Atividades Econômicas do Município de Teresina |

| Indicador | | Unidade de Medida | | Recente | | Planejado | | | |
|---|---|---|---|---|---|---|---|---|---|
| **Código** | **Descrição** | **Código** | **Descrição** | **Ano** | **Recente** | **2022** | **2023** | **2024** | **2025** |
| 2422 | Quantidade de participação do Banco Popular em feiras e eventos por ano | UN | unidade | 2021 | 10,00 | 11,00 | 12,00 | 13,00 | 14,00 |
| 2423 | Quantidade de projetos que geram emprego e renda executados por ano. | UN | unidade | 2021 | 2,00 | 3,00 | 4,00 | 5,00 | 6,00 |
| 2424 | Quantidade de feiras e exposições realizadas/apoiadas por ano. | UN | unidade | 2021 | 35,00 | 40,00 | 45,00 | 50,00 | 55,00 |
| 2425 | Quantidade de empreendedores incentivados por ano. | UN | unidade | 2021 | 200,00 | 250,00 | 300,00 | 350,00 | 400,00 |
| 1941 | Contratos de Microcrédito Realizados | UN | unidade | 2021 | 800,00 | 900,00 | 920,00 | 930,00 | 940,00 |

| META | |
|---|---|
| **Código** | **Descrição** |
| 535 | Estimular os Empreendedores a Desenvolver a Economia Local. |

| PROGRAMA | |
|---|---|
| **Código** | **Descrição** |
| 0007 | Implantação da Economia Criativa e Solidária no Contexto das Atividades Econômicas do Município de Teresina |

| Indicador | | Unidade de Medida | | Recente | | Planejado | | | |
|---|---|---|---|---|---|---|---|---|---|
| **Código** | **Descrição** | **Código** | **Descrição** | **Ano** | **Recente** | **2022** | **2023** | **2024** | **2025** |
| 2410 | Quantidade de Jovens Empreendedores Qualificados na Área de TI por ano | UN | unidade | 2021 | 10,00 | 15,00 | 20,00 | 25,00 | 30,00 |

**Prefeitura Municipal de Teresina - Consolidado**
**Relação de Vinculação de Indicadores às Metas**

Exercício 2022

**Órgão:** 39
**Descrição:** Secretaria Municipal de Defesa Civil

| META | |
|---|---|
| **Código** | **Descrição** |
| 477 | Promover a Excelência da Gestão Administrativa da SEMDEF |

| PROGRAMA | |
|---|---|
| **Código** | **Descrição** |
| 0017 | Aperfeiçoamento da Gestão Administrativa |

| Indicador | | Unidade de Medida | | Recente | | Planejado | | | |
|---|---|---|---|---|---|---|---|---|---|
| **Código** | **Descrição** | **Código** | **Descrição** | **Ano** | **Recente** | **2022** | **2023** | **2024** | **2025** |
| 2175 | Quantidade de processos SEI fechados no Órgã o no ano | UN | unidade | 2021 | 180,00 | 210,00 | 240,00 | 270,00 | 300,00 |

| META | |
|---|---|
| **Código** | **Descrição** |
| 478 | Gerir a Defesa Civil no Município de Teresina |

| PROGRAMA | |
|---|---|
| **Código** | **Descrição** |
| 0001 | Assistência Social e Cidadania |

| Indicador | | Unidade de Medida | | Recente | | Planejado | | | |
|---|---|---|---|---|---|---|---|---|---|
| **Código** | **Descrição** | **Código** | **Descrição** | **Ano** | **Recente** | **2022** | **2023** | **2024** | **2025** |
| 2020 | Famílias atendidas pela Defesa Civil (composta por 4 pessoas em média) | FA | famílias atendidas | 2021 | 52,00 | 82,00 | 112,00 | 142,00 | 172,00 |
| 2021 | Ocorrências atendidas pela Defesa Civil | PC | Porcentagem | 2021 | 90,00 | 90,00 | 90,00 | 90,00 | 90,00 |
| 2022 | Vistorias preventivas realizadas pela Defesa Civil | NU | Número | 2021 | 260,00 | 270,00 | 280,00 | 290,00 | 300,00 |



**Prefeitura Municipal de Teresina - Consolidado**
**Relação de Vinculação de Indicadores às Metas**

Exercício 2022

**Órgão:** 39
**Descrição:** Secretaria Municipal de Defesa Civil

| META | |
|---|---|
| **Código** | **Descrição** |
| 575 | Realizar obras e serviços com recursos de emendas parlamentares. |

| PROGRAMA | |
|---|---|
| **Código** | **Descrição** |
| 0046 | Emenda Parlamentar |

| Indicador | | Unidade de Medida | | Recente | | Planejado | | | |
|---|---|---|---|---|---|---|---|---|---|
| **Código** | **Descrição** | **Código** | **Descrição** | **Ano** | **Recente** | **2022** | **2023** | **2024** | **2025** |
| 2177 | Número de Obras/Serviços Executados com Rec ursos de Emendas Parlamentares no Ano | UN | unidade | 2021 | 0,00 | 1.000,00 | 1.100,00 | 1.200,00 | 1.300,00 |
| 2178 | Número de famílias beneficiadas no ano. | NU | Número | 2021 | 0,00 | 313,00 | 343,00 | 373,00 | 403,00 |

## Prefeitura Municipal de Teresina - Consolidado
**Relação de Vinculação de Indicadores às Metas**

Exercício 2022

**Órgão:** 41
**Descrição:** Superintendência de Ações Administrativas Descentralizadas - Norte

| META | |
|---|---|
| **Código** | **Descrição** |
| 497 | Proporcionar a População Serviços Públicos de Qualidade - SAAD Norte |

| PROGRAMA | |
|---|---|
| **Código** | **Descrição** |
| 0005 | Desenvolvimento Urbano Sustentável - Serviços Urbanos |

| Indicador | | Unidade de Medida | | Recente | | Planejado | | | |
|---|---|---|---|---|---|---|---|---|---|
| **Código** | **Descrição** | **Código** | **Descrição** | **Ano** | **Recente** | **2022** | **2023** | **2024** | **2025** |
| 2062 | Restruturação do Viveiro de Mudas | UN | unidade | 2021 | 1,00 | 1,00 | 1,00 | 1,00 | 1,00 |
| 1905 | Resíduos Sólidos Removidos | T | tonelada | 2021 | 40.000,00 | 40.000,00 | 44.000,00 | 48.400,00 | 53.240,00 |
| 1415 | Mudas Produzidas | UN | unidade | 2021 | 100.000,00 | 120.000,00 | 130.000,00 | 140.000,00 | 150.000,00 |
| 2280 | Limpeza de rua e avenidas (Revitalizar Praças, Parques, Campos de Futebol, Lagoas e Logradouros Pub | KM | quilômetro | 2021 | 28.000,00 | 294.000,00 | 308.700,00 | 324.135,00 | 340.341,00 |
| 2281 | Implantação de Feiras livres | UN | unidade | 2021 | 110,00 | 120,00 | 130,00 | 140,00 | 150,00 |
| 2282 | Urbanização no entorno das Hortas Comunitárias | M | metro | 2021 | 500,00 | 650,00 | 650,00 | 720,00 | 500,00 |
| 2283 | Revitalização de Passeio Turístico da Zona Norte | M | metro | 2021 | 500,00 | 500,00 | 500,00 | 500,00 | 500,00 |
| 2284 | Revitalização em torno das lagoas da Zona Norte | UN | unidade | 2021 | 1,00 | 1,00 | 1,00 | 1,00 | 1,00 |
| 2285 | Famílias Atendidas com Esgotamento de fossas sépticas | UN | unidade | 2021 | 315,00 | 325,00 | 335,00 | 345,00 | 355,00 |
| 2286 | Recadastramento de Permissionários de Feiras e Mercados da SAAD Norte | UN | unidade | 2021 | 1.200,00 | 1.367,00 | 2.000,00 | 3.000,00 | 4.000,00 |
| 2287 | Cadastro Realizados no Sistema de Serviços Cemiteriais - SAAD-NORTE | UN | unidade | 2021 | 1,00 | 1,00 | 1,00 | 1,00 | 1,00 |
| 2288 | Recadastramento de Jazigos dos Cemitérios da Zona Norte | UN | unidade | 2021 | 500,00 | 5.000,00 | 6.000,00 | 7.500,00 | 8.000,00 |



## Prefeitura Municipal de Teresina - Consolidado
**Relação de Vinculação de Indicadores às Metas**

Exercício 2022

**Órgão:** 41
**Descrição:** Superintendência de Ações Administrativas Descentralizadas - Norte

| META | |
|---|---|
| **Código** | **Descrição** |
| 498 | Promover a Excelência na Gestão Administrativa da SAAD Norte |

| PROGRAMA | |
|---|---|
| **Código** | **Descrição** |
| 0017 | Aperfeiçoamento da Gestão Administrativa |

| Indicador | | Unidade de Medida | | Recente | | Planejado | | | |
|---|---|---|---|---|---|---|---|---|---|
| **Código** | **Descrição** | **Código** | **Descrição** | **Ano** | **Recente** | **2022** | **2023** | **2024** | **2025** |
| 2175 | Quantidade de processos SEI fechados no Órgão no ano | UN | unidade | 2021 | 550,00 | 600,00 | 700,00 | 800,00 | 500,00 |
| 2289 | Implantar o Sistema 5 S: Ordem de uso e não uso | UN | unidade | 2021 | 1,00 | 1,00 | 1,00 | 1,00 | 1,00 |
| 2290 | Implantar o Sistema 5 S: Limpeza Visual e Física | UN | unidade | 2021 | 1,00 | 1,00 | 1,00 | 1,00 | 1,00 |
| 2291 | Implantar o Sistema 5 S: Senso de Padronização | UN | unidade | 2021 | 1,00 | 1,00 | 1,00 | 1,00 | 1,00 |
| 2292 | Implantar o Sistema 5 S: Disciplina e Autodisciplina | UN | unidade | 2021 | 1,00 | 1,00 | 1,00 | 1,00 | 1,00 |
| 2293 | Capacitação dos Servidores da SAAD Norte | UN | unidade | 2021 | 5,00 | 5,00 | 5,00 | 5,00 | 5,00 |
| 2294 | Implantar o Sistema 5 S: Organização e Utilização | UN | unidade | 2021 | 1,00 | 1,00 | 1,00 | 1,00 | 1,00 |
| 2295 | Padronização dos processos internos | UN | unidade | 2021 | 5,00 | 5,00 | 5,00 | 5,00 | 5,00 |

**Prefeitura Municipal de Teresina - Consolidado**
**Relação de Vinculação de Indicadores às Metas**

Exercício 2022

**Órgão:** 41
**Descrição:** Superintendência de Ações Administrativas Descentralizadas - Norte

| META | |
|---|---|
| **Código** | **Descrição** |
| 501 | Promover Melhorias de Infraestrutura de Urbanização - SAAD Norte |

| PROGRAMA | |
|---|---|
| **Código** | **Descrição** |
| 0004 | Desenvolvimento Urbano Sustentável - Implantação e Manutenção de Infraestrutura |

| Indicador | | Unidade de Medida | | Recente | | Planejado | | | |
|---|---|---|---|---|---|---|---|---|---|
| **Código** | **Descrição** | **Código** | **Descrição** | **Ano** | **Recente** | **2022** | **2023** | **2024** | **2025** |
| 8 | Construção/Recuperação de Calçamento | M² | metro quadrado | 2021 | 30.000,00 | 45.000,00 | 55.000,00 | 60.000,00 | 55.000,00 |
| 1801 | Cemitérios Construídos | UN | unidade | 2021 | 1,00 | 1,00 | 1,00 | 1,00 | 1,00 |
| 1802 | Cemitérios Reformados e ou Ampliados | UN | unidade | 2021 | 4,00 | 4,00 | 4,00 | 4,00 | 4,00 |
| 1803 | Parques Desportivos Construídos | UN | unidade | 2021 | 2,00 | 2,00 | 3,00 | 3,00 | 3,00 |
| 2059 | Abertura de Ruas / Terraplenagem | M² | metro quadrado | 2021 | 75.000,00 | 75.000,00 | 80.000,00 | 85.000,00 | 80.000,00 |
| 1804 | Parques Desportivos Reformados e ou Ampliados | UN | unidade | 2021 | 5,00 | 5,00 | 7,00 | 6,00 | 6,00 |
| 1806 | Mercados e Feiras Livres Construídos | UN | unidade | 2021 | 1,00 | 5,00 | 4,00 | 3,00 | 2,00 |
| 1807 | Mercados e Feiras Livres Reformados e ou Ampliados | UN | unidade | 2021 | 5,00 | 5,00 | 3,00 | 3,00 | 3,00 |
| 1811 | Canaletas Fechadas Construídas | M | metro | 2021 | 10.000,00 | 4.000,00 | 3.000,00 | 2.000,00 | 1.500,00 |
| 335 | Calçamento Constuído | M² | metro quadrado | 2021 | 60.000,00 | 12.000,00 | 80.000,00 | 100.000,00 | 250.000,00 |
| 355 | Acessibilidade em Prédios Públicos | UN | unidade | 2021 | 50,00 | 55,00 | 30,00 | 30,00 | 30,00 |
| 1895 | Prédios Institucionais Reformados | UN | unidade | 2021 | 3,00 | 8,00 | 5,00 | 5,00 | 5,00 |
| 1896 | Praças, Parques, Canteiros e Passeios Construídos | UN | unidade | 2021 | 5,00 | 5,00 | 6,00 | 6,00 | 6,00 |
| 1897 | Praças, Parques, Canteiros e Passeios Reformados | UN | unidade | 2021 | 14,00 | 36,00 | 40,00 | 32,00 | 5,00 |
| 874 | Prédios Institucionais Construídos | UN | unidade | 2021 | 1,00 | 2,00 | 1,00 | 1,00 | 1,00 |
| 1130 | Unidades Habitacionais Construídas | UN | unidade | 2021 | 10,00 | 40,00 | 50,00 | 20,00 | 5,00 |
| 1899 | Vias Implantadas com Pavimentação Asfáltica | M² | metro quadrado | 2021 | 20.000,00 | 21.000,00 | 22.000,00 | 23.000,00 | 24.000,00 |
| 1900 | Vias Recuperadas com Pavimentação Asfáltica | M² | metro quadrado | 2021 | 5.000,00 | 5.500,00 | 6.000,00 | 6.500,00 | 7.000,00 |
| 1901 | Unidades Habitacionais Reformadas | UN | unidade | 2021 | 40,00 | 20,00 | 25,00 | 30,00 | 40,00 |
| 1902 | Calçamento recuperado. | M² | metro quadrado | 2021 | 3.000,00 | 4.500,00 | 5.500,00 | 6.000,00 | 6.000,00 |
| | Rampas/Calçadas Implantadas em Logradouros | | metro quadrado | | | | | | |



**Prefeitura Municipal de Teresina - Consolidado**
**Relação de Vinculação de Indicadores às Metas**

Exercício 2022

**Órgão:** 41
**Descrição:** Superintendência de Ações Administrativas Descentralizadas - Norte

| META | |
|---|---|
| **Código** | **Descrição** |
| 501 | Promover Melhorias de Infraestrutura de Urbanização - SAAD Norte |

| PROGRAMA | |
|---|---|
| **Código** | **Descrição** |
| 0004 | Desenvolvimento Urbano Sustentável - Implantação e Manutenção de Infraestrutura |

| Indicador | | Unidade de Medida | | Recente | | Planejado | | | |
|---|---|---|---|---|---|---|---|---|---|
| **Código** | **Descrição** | **Código** | **Descrição** | **Ano** | **Recente** | **2022** | **2023** | **2024** | **2025** |
| 1903 | Públicos | M² | | 2021 | 50,00 | 80,00 | 60,00 | 70,00 | 50,00 |
| 1904 | Vias Pavimentadas - PAC Mobilidade Urbana | KM | quilômetro | 2021 | 1,00 | 1,00 | 10,00 | 18,00 | 12,00 |
| 1412 | Ruas e Avenidas Identificadas | UN | unidade | 2021 | 100,00 | 120,00 | 110,00 | 115,00 | 125,00 |
| 398 | Galerias Pluviais Ampliadas | M | metro | 2021 | 500,00 | 2.000,00 | 1.500,00 | 1.800,00 | 2.000,00 |
| 1477 | Projetos Elaborados | UN | unidade | 2021 | 20,00 | 40,00 | 30,00 | 35,00 | 40,00 |
| 2296 | Canaletas Abertas Construídas | M | metro | 2021 | 1.000,00 | 2.000,00 | 1.500,00 | 1.750,00 | 1.250,00 |
| 2297 | Canaletas Abertas Reformadas | M | metro | 2021 | 1.000,00 | 2.000,00 | 1.500,00 | 1.750,00 | 1.250,00 |
| 2298 | Construção de Galerias | M | metro | 2021 | 10.000,00 | 5.000,00 | 6.000,00 | 7.000,00 | 3.000,00 |
| 2299 | Recuperação ou Ampliação de Galerias | M | metro | 2021 | 500,00 | 1.500,00 | 2.000,00 | 1.800,00 | 1.000,00 |

**Prefeitura Municipal de Teresina - Consolidado**
**Relação de Vinculação de Indicadores às Metas**

Exercício 2022

**Órgão:** 41
**Descrição:** Superintendência de Ações Administrativas Descentralizadas - Norte

| META | |
|---|---|
| **Código** | **Descrição** |
| 502 | Proporcionar Assistência Social às Famílias Carentes - SAAD Norte |

| PROGRAMA | |
|---|---|
| **Código** | **Descrição** |
| 0001 | Assistência Social e Cidadania |

| Indicador | | Unidade de Medida | | Recente | | Planejado | | | |
|---|---|---|---|---|---|---|---|---|---|
| **Código** | **Descrição** | **Código** | **Descrição** | **Ano** | **Recente** | **2022** | **2023** | **2024** | **2025** |
| 2319 | Número de levantamento de habitações que precisam de recuperação | UN | unidade | 2021 | 90,00 | 130,00 | 110,00 | 120,00 | 100,00 |
| 2320 | Número de reparos em habitações de familias carentes em vulnerabilidade habitacional | UN | unidade | 2021 | 30,00 | 70,00 | 50,00 | 60,00 | 40,00 |
| 2321 | Número de visitas Feitas a familias que se enquadram no serviço de limpeza de fossa | UN | unidade | 2021 | 315,00 | 355,00 | 335,00 | 345,00 | 355,00 |
| 2322 | Número de familias desapropriadas | UN | unidade | 2021 | 50,00 | 100,00 | 200,00 | 150,00 | 10,00 |
| 2323 | Áreas que são destinadas a construções habitacionais | M² | metro quadrado | 2021 | 3,00 | 3,00 | 3,00 | 3,00 | 3,00 |
| 459 | Famílias Atendidas | PC | Porcentagem | 2021 | 700,00 | 710,00 | 720,00 | 730,00 | 750,00 |

| META | |
|---|---|
| **Código** | **Descrição** |
| 503 | Realizar Obras com Recursos do Orçamento Popular - SAAD Norte |

| PROGRAMA | |
|---|---|
| **Código** | **Descrição** |
| 0045 | Orçamento Popular |

| Indicador | | Unidade de Medida | | Recente | | Planejado | | | |
|---|---|---|---|---|---|---|---|---|---|
| **Código** | **Descrição** | **Código** | **Descrição** | **Ano** | **Recente** | **2022** | **2023** | **2024** | **2025** |
| 2278 | Quantidade de obras/serviços executados com recursos do Orçamento Popular no ano. | UN | unidade | 2021 | 0,00 | 0,00 | 0,00 | 0,00 | 0,00 |



**Prefeitura Municipal de Teresina - Consolidado**
**Relação de Vinculação de Indicadores às Metas**

Exercício 2022

**Órgão:** 41
**Descrição:** Superintendência de Ações Administrativas Descentralizadas - Norte

| META | |
|---|---|
| **Código** | **Descrição** |
| 504 | Realizar Obras e Serviços com Recursos de Emendas Parlamentares - SAAD Norte |

| PROGRAMA | |
|---|---|
| **Código** | **Descrição** |
| 0046 | Emenda Parlamentar |

| Indicador | | Unidade de Medida | | Recente | | Planejado | | | |
|---|---|---|---|---|---|---|---|---|---|
| **Código** | **Descrição** | **Código** | **Descrição** | **Ano** | **Recente** | **2022** | **2023** | **2024** | **2025** |
| 2240 | Quantidade de obras/serviços executados com recursos de emendas parlamentares no ano. | UN | unidade | 2021 | 0,00 | 0,00 | 0,00 | 0,00 | 0,00 |

| META | |
|---|---|
| **Código** | **Descrição** |
| 506 | Implantação do Parque Floresta Fóssil |

| PROGRAMA | |
|---|---|
| **Código** | **Descrição** |
| 0033 | Programa de Desenvolvimento Urbano Integrado - Teresina Sustentável |

| Indicador | | Unidade de Medida | | Recente | | Planejado | | | |
|---|---|---|---|---|---|---|---|---|---|
| **Código** | **Descrição** | **Código** | **Descrição** | **Ano** | **Recente** | **2022** | **2023** | **2024** | **2025** |
| 1692 | Não há indicador | UN | unidade | 2021 | 0,00 | 0,00 | 0,00 | 0,00 | 0,00 |

**Prefeitura Municipal de Teresina - Consolidado**
**Relação de Vinculação de Indicadores às Metas**

Exercício 2022

**Órgão:** 41
**Descrição:** Superintendência de Ações Administrativas Descentralizadas - Norte

| META | |
|---|---|
| **Código** | **Descrição** |
| 586 | Fiscalização e Aplicação da Legislação Municipal em Prédios Públicos e Privados - SAAD Norte |

| PROGRAMA | |
|---|---|
| **Código** | **Descrição** |
| 0004 | Desenvolvimento Urbano Sustentável - Implantação e Manutenção de Infraestrutura |

| Indicador | | Unidade de Medida | | Recente | | Planejado | | | |
|---|---|---|---|---|---|---|---|---|---|
| **Código** | **Descrição** | **Código** | **Descrição** | **Ano** | **Recente** | **2022** | **2023** | **2024** | **2025** |
| 2333 | Fiscalização de Acessibilidades | UN | unidade | 2021 | 210,00 | 300,00 | 350,00 | 400,00 | 200,00 |
| 2334 | Fiscalização de Alvarás | UN | unidade | 2021 | 40,00 | 50,00 | 55,00 | 60,00 | 40,00 |
| 2335 | Fiscalização de publicidade | UN | unidade | 2021 | 36,00 | 40,00 | 45,00 | 50,00 | 30,00 |
| 2336 | Fiscalização de Obras | UN | unidade | 2021 | 31,00 | 10,00 | 20,00 | 30,00 | 40,00 |
| 2337 | Fiscalização de Obstrução de Passeio | UN | unidade | 2021 | 60,00 | 10,00 | 10,00 | 10,00 | 10,00 |
| 2338 | Fiscalização de invasões | UN | unidade | 2021 | 60,00 | 15,00 | 15,00 | 15,00 | 15,00 |
| 2339 | Fiscalização sistema de Abastecimento de água | UN | unidade | 2021 | 55,00 | 36,00 | 43,00 | 40,00 | 50,00 |
| 2340 | Remoção de trailler irregular localizado em praç a dos bairros da zona norte | UN | unidade | 2021 | 3,00 | 10,00 | 10,00 | 10,00 | 10,00 |
| 2341 | Fiscalização de terrenos baldios | UN | unidade | 2021 | 50,00 | 20,00 | 20,00 | 20,00 | 20,00 |
| 2342 | Prédios e Logradouros Públicos e Privados da Z ona Norte de Teresina fiscalizados para cumprir as nor | UN | unidade | 2021 | 300,00 | 520,00 | 520,00 | 520,00 | 320,00 |
| 2344 | Equipes de trabalho de análise por meio do uso de softwares SIG e tecnologia BIM | UN | unidade | 2021 | 4,00 | 4,00 | 4,00 | 4,00 | 4,00 |
| 2345 | Imóveis objeto de análise da GURB cadastrados em plataformas | PC | Porcentagem | 2021 | 15,00 | 33,00 | 50,00 | 100,00 | 100,00 |
| 2346 | Padronização dos procedimentos de análise de projetos junto com as demais SAADs | PC | Porcentagem | 2021 | 1,00 | 1,00 | 1,00 | 1,00 | 1,00 |
| 2347 | Vistoria de acessibilidade dos locais públicos e p rivados de uso comum da zona norte de Teresin a | UN | unidade | 2021 | 150,00 | 160,00 | 200,00 | 100,00 | 150,00 |
| 2348 | Publicidade de informações sobre os procedime ntos técnicos da GURB | UN | unidade | 2021 | 1,00 | 1,00 | 1,00 | 1,00 | 1,00 |



**Prefeitura Municipal de Teresina - Consolidado**
**Relação de Vinculação de Indicadores às Metas**

Exercício 2022

**Órgão:** 42
**Descrição:** Secretaria Municipal de Produção Agropecuária

| META | |
|---|---|
| **Código** | **Descrição** |
| 508 | Promover a excelência da gestão administrativa da SEMP |

| PROGRAMA | |
|---|---|
| **Código** | **Descrição** |
| 0017 | Aperfeiçoamento da Gestão Administrativa |

| Indicador | | Unidade de Medida | | Recente | | Planejado | | | |
|---|---|---|---|---|---|---|---|---|---|
| **Código** | **Descrição** | **Código** | **Descrição** | **Ano** | **Recente** | **2022** | **2023** | **2024** | **2025** |
| 2175 | Quantidade de processos SEI fechados no Órgã o no ano | UN | unidade | 2021 | 50,00 | 100,00 | 150,00 | 200,00 | 250,00 |

| META | |
|---|---|
| **Código** | **Descrição** |
| 509 | Fomentar e Apoiar o Desenvolvimento da Agropecuária |

| PROGRAMA | |
|---|---|
| **Código** | **Descrição** |
| 0014 | Desenvolvimento Rural e Sustentável |

| Indicador | | Unidade de Medida | | Recente | | Planejado | | | |
|---|---|---|---|---|---|---|---|---|---|
| **Código** | **Descrição** | **Código** | **Descrição** | **Ano** | **Recente** | **2022** | **2023** | **2024** | **2025** |
| 2170 | Quantidade de empreendimentos apoiados no a no | NU | Número | 2021 | 20,00 | 66,00 | 92,00 | 95,00 | 100,00 |
| 2171 | Quantidade de visitas técnicas realizadas no ano | UN | unidade | 2021 | 50,00 | 100,00 | 144,00 | 192,00 | 240,00 |
| 2173 | Quantidade de projetos elaborados no ano | NU | Número | 2021 | 1,00 | 12,00 | 15,00 | 20,00 | 25,00 |

**Prefeitura Municipal de Teresina - Consolidado**
**Relação de Vinculação de Indicadores às Metas**

Exercício 2022

**Órgão:** 42
**Descrição:** Secretaria Municipal de Produção Agropecuária

| META | |
|---|---|
| **Código** | **Descrição** |
| 511 | Promover e coordenar cursos de extensão direcionados a agricultores e pecuaristas |

| PROGRAMA | |
|---|---|
| **Código** | **Descrição** |
| 0014 | Desenvolvimento Rural e Sustentável |

| Indicador | | Unidade de Medida | | Recente | | Planejado | | | |
|---|---|---|---|---|---|---|---|---|---|
| **Código** | **Descrição** | **Código** | **Descrição** | **Ano** | **Recente** | **2022** | **2023** | **2024** | **2025** |
| 2172 | Quantidade de cursos ofertados para público alvo no ano | NU | Número | 2021 | 3,00 | 30,00 | 40,00 | 45,00 | 50,00 |

| META | |
|---|---|
| **Código** | **Descrição** |
| 512 | Promover projetos de desenvolvimento da agropecuária |

| PROGRAMA | |
|---|---|
| **Código** | **Descrição** |
| 0014 | Desenvolvimento Rural e Sustentável |

| Indicador | | Unidade de Medida | | Recente | | Planejado | | | |
|---|---|---|---|---|---|---|---|---|---|
| **Código** | **Descrição** | **Código** | **Descrição** | **Ano** | **Recente** | **2022** | **2023** | **2024** | **2025** |
| 2407 | Quantidade de projetos acompanhados no ano | UN | unidade | 2021 | 20,00 | 30,00 | 40,00 | 50,00 | 60,00 |
| 2408 | Quantidade de projetos executados no ano | UN | unidade | 2021 | 0,00 | 15,00 | 20,00 | 30,00 | 40,00 |
| 2173 | Quantidade de projetos elaborados no ano | NU | Número | 2021 | 1,00 | 15,00 | 20,00 | 30,00 | 40,00 |



**Prefeitura Municipal de Teresina - Consolidado** Exercício 2022
**Listagem de Iniciativas Estratégicas**

**Órgão** 01 Câmara Municipal

**Iniciativa** 153 Administração da Câmara - CMT **Base Geográfica** Município

**Contextualização** A Câmara Municipal de Teresina (CMT) atua representando a população teresinense, legislando, apreciando proposições em geral, apurando fatos determinados, exercendo a fiscalização e o controle externo dos órgãos representantes do Poder Público Municipal, bem como desempenhando as demais prerrogativas constitucionais, legais e regimentais dos órgaõs e dos seus membros.

Esta iniciativa tem como objetivo promover a excelência da gestão administrativa, contribuindo para o aperfeiçoamento da função legislativa, fiscalizatória e representativa. Além disso, visa capacitar recursos humanos, proporcionando melhorias no sistema de informática e obtendo materiais necessários ao aprimoramento das competências constitucionais e regimentais da Câmara dos Vereadores.

| | Recurso Corrente (R$) | | Recurso De Capital (R$) | | |
|---|---|---|---|---|---|
| **Exercício** | **Próprio** | **Outras Fontes** | **Próprio** | **Outras Fontes** | **Total de Recursos** |
| 2022 | 89.615.000,00 | 0,00 | 2.385.000,00 | 0,00 | 92.000.000,00 |
| 2023 | 84.680.000,00 | 0,00 | 1.017.000,00 | 0,00 | 85.697.000,00 |
| 2024 | 87.433.000,00 | 0,00 | 1.050.000,00 | 0,00 | 88.483.000,00 |
| 2025 | 90.274.000,00 | 0,00 | 1.084.000,00 | 0,00 | 91.358.000,00 |
| **Total** | **352.002.000,00** | **0,00** | **5.536.000,00** | **0,00** | **357.538.000,00** |

| Metas | | |
|---|---|---|
| **Código** | **Descrição** | **Principal** |
| 69 | Promover a excelência da gestão administrativa da Câmara | ☑ |

# Total das Iniciativas

| | Recurso Corrente (R$) | | Recurso De Capital (R$) | | |
|---|---|---|---|---|---|
| **Exercício** | **Próprio** | **Outras Fontes** | **Próprio** | **Outras Fontes** | **Total de Recursos** |
| 2022 | 89.615.000,00 | 0,00 | 2.385.000,00 | 0,00 | 92.000.000,00 |
| 2023 | 84.680.000,00 | 0,00 | 1.017.000,00 | 0,00 | 85.697.000,00 |
| 2024 | 87.433.000,00 | 0,00 | 1.050.000,00 | 0,00 | 88.483.000,00 |
| 2025 | 90.274.000,00 | 0,00 | 1.084.000,00 | 0,00 | 91.358.000,00 |
| **Total** | **352.002.000,00** | **0,00** | **5.536.000,00** | **0,00** | **357.538.000,00** |

## Prefeitura Municipal de Teresina - Consolidado
Exercício 2022
### Listagem de Iniciativas Estratégicas

**Órgão** 02 Secretaria Municipal de Governo

**Iniciativa** 1 Intermediação entre o Munícipe e a Prefeitura Municipal de Teresina, através da Ouvidoria **Base Geográfica** Município

**Contextualização** Esta iniciativa visa promover a implantação da Ouvidoria Geral no âmbito da Prefeitura de Teresina que organizará e distribuirá as demandas da sociedade, em especial, as apresentadas através do aplicativo amiTeresina.

| | Recurso Corrente (R$) | | Recurso De Capital (R$) | | |
|---|---|---|---|---|---|
| **Exercício** | **Próprio** | **Outras Fontes** | **Próprio** | **Outras Fontes** | **Total de Recursos** |
| 2022 | 10.000,00 | 0,00 | 0,00 | 0,00 | 10.000,00 |
| 2023 | 0,00 | 0,00 | 0,00 | 0,00 | 0,00 |
| 2024 | 0,00 | 0,00 | 0,00 | 0,00 | 0,00 |
| 2025 | 0,00 | 0,00 | 0,00 | 0,00 | 0,00 |
| **Total** | **10.000,00** | **0,00** | **0,00** | **0,00** | **10.000,00** |

**Metas**

| Código | Descrição | Principal |
|---|---|---|
| 2 | Atender a população através da Ouvidoria Municipal. | ☑ |

**Iniciativa** 2 Gestão da SEMGOV **Base Geográfica** Município

**Contextualização** Esta iniciativa visa promover a modernização e a padronização dos processos administrativos a fim de desburocratizar todos os procedimentos e colaborar com a transparência e a eficiência da Secretaria Municipal de Governo.

| | Recurso Corrente (R$) | | Recurso De Capital (R$) | | |
|---|---|---|---|---|---|
| **Exercício** | **Próprio** | **Outras Fontes** | **Próprio** | **Outras Fontes** | **Total de Recursos** |
| 2022 | 8.395.000,00 | 0,00 | 12.000,00 | 0,00 | 8.407.000,00 |
| 2023 | 8.675.000,00 | 0,00 | 15.000,00 | 0,00 | 8.690.000,00 |
| 2024 | 8.956.000,00 | 0,00 | 16.000,00 | 0,00 | 8.972.000,00 |
| 2025 | 9.248.000,00 | 0,00 | 17.000,00 | 0,00 | 9.265.000,00 |
| **Total** | **35.274.000,00** | **0,00** | **60.000,00** | **0,00** | **35.334.000,00** |

**Metas**

| Código | Descrição | Principal |
|---|---|---|
| 1 | Promover a excelência da gestão administrativa da SEMGOV | ☑ |

**Iniciativa** 444 Gestão da Guarda Civil Municipal de Teresina **Base Geográfica** Município

**Contextualização** Esta iniciativa tem por objetivo criar e fortalecer a política de Segurança Municipal tendo como uma resposta concreta o enfrentamento a violência no município por meio das ações articuladas da Guarda Municipal em duas frentes de atuação: uma preventiva, que aborda os três níveis de prevenção: Primária,Secundária e Terciária; e outra Repressiva com ações articuladas nas instâncias Municipal, Estadual e Federal.

Estão previstas nesta iniciativa, ainda, as ações referentes ao Projeto Teresina Proteje que tem como objetivo dotar o município de Teresina de melhores meios para o desenvolvimento de ações de prevenção e proteção, e implantação de ações na frente de conhecimento e monitoramento, relativas à segurança pública. Esse Projeto será financiado com recursos do BNDES e contrapartida do município.

| | Recurso Corrente (R$) | | Recurso De Capital (R$) | | |
|---|---|---|---|---|---|
| **Exercício** | **Próprio** | **Outras Fontes** | **Próprio** | **Outras Fontes** | **Total de Recursos** |
| 2022 | 13.952.000,00 | 0,00 | 500.000,00 | 0,00 | 14.452.000,00 |
| 2023 | 14.310.000,00 | 0,00 | 550.000,00 | 0,00 | 14.860.000,00 |
| 2024 | 14.743.000,00 | 0,00 | 600.000,00 | 0,00 | 15.343.000,00 |
| 2025 | 15.191.000,00 | 0,00 | 650.000,00 | 0,00 | 15.841.000,00 |
| **Total** | **58.196.000,00** | **0,00** | **2.300.000,00** | **0,00** | **60.496.000,00** |

**Metas**

| Código | Descrição | Principal |
|---|---|---|
| 112 | Gerir a Guarda Civil Municipal de Teresina | ☑ |

**Iniciativa** 662 Criar a Academia da Guarda Civil Municipal de Teresina **Base Geográfica** Município

**Contextualização**

**Prefeitura Municipal de Teresina - Consolidado** Exercício 2022
**Listagem de Iniciativas Estratégicas**

**Órgão** 02 Secretaria Municipal de Governo

Atualmente os Guardas Civis Municipais são formados por outras forças de segurança, com carente metodologia de ensino e técnicas práticas próprias para o desempenho das atribuições de Guarda Civil. Portanto, necessária a criação Estabelecimento de Ensino, de regime especial, destinada a promover ao educando a formação, a capacitação, o aperfeiçoamento, atualização, reeducação e a especialização, potencializando aptidões dos profissionais e criação de cultura própria da GCM de Teresina.

| | Recurso Corrente (R$) | | Recurso De Capital (R$) | | |
|---|---|---|---|---|---|
| **Exercício** | **Próprio** | **Outras Fontes** | **Próprio** | **Outras Fontes** | **Total de Recursos** |
| 2022 | 0,00 | 0,00 | 0,00 | 0,00 | 0,00 |
| 2023 | 0,00 | 0,00 | 0,00 | 0,00 | 0,00 |
| 2024 | 0,00 | 0,00 | 0,00 | 0,00 | 0,00 |
| 2025 | 0,00 | 0,00 | 0,00 | 0,00 | 0,00 |
| **Total** | **0,00** | **0,00** | **0,00** | **0,00** | **0,00** |

| Metas | | |
|---|---|---|
| **Código** | **Descrição** | **Principal** |
| 112 | Gerir a Guarda Civil Municipal de Teresina | ☑ |

# Total das Iniciativas

| | Recurso Corrente (R$) | | Recurso De Capital (R$) | | |
|---|---|---|---|---|---|
| **Exercício** | **Próprio** | **Outras Fontes** | **Próprio** | **Outras Fontes** | **Total de Recursos** |
| 2022 | 22.357.000,00 | 0,00 | 512.000,00 | 0,00 | 22.869.000,00 |
| 2023 | 22.985.000,00 | 0,00 | 565.000,00 | 0,00 | 23.550.000,00 |
| 2024 | 23.699.000,00 | 0,00 | 616.000,00 | 0,00 | 24.315.000,00 |
| 2025 | 24.439.000,00 | 0,00 | 667.000,00 | 0,00 | 25.106.000,00 |
| **Total** | **93.480.000,00** | **0,00** | **2.360.000,00** | **0,00** | **95.840.000,00** |

**Prefeitura Municipal de Teresina - Consolidado** Exercício 2022
**Listagem de Iniciativas Estratégicas**

**Órgão** 03 Gabinete do Vice-Prefeito

**Iniciativa** 52 Administração da Vice Prefeitura **Base Geográfica** Município

**Contextualização** Esta iniciativa visa promover o aprimoramento da gestão administrativa da Vice Prefeitura de Teresina utilizando indicadores padrões de medição do trabalho e dos resultados. Além disso, objetiva otimizar os processos internos buscando eficiência, eficácia e efetividade das ações.

| | Recurso Corrente (R$) | | Recurso De Capital (R$) | | |
|---|---|---|---|---|---|
| **Exercício** | **Próprio** | **Outras Fontes** | **Próprio** | **Outras Fontes** | **Total de Recursos** |
| 2022 | 1.086.000,00 | 0,00 | 8.000,00 | 0,00 | 1.094.000,00 |
| 2023 | 0,00 | 0,00 | 0,00 | 0,00 | 0,00 |
| 2024 | 0,00 | 0,00 | 0,00 | 0,00 | 0,00 |
| 2025 | 0,00 | 0,00 | 0,00 | 0,00 | 0,00 |
| **Total** | **1.086.000,00** | **0,00** | **8.000,00** | **0,00** | **1.094.000,00** |

| Metas | | |
|---|---|---|
| **Código** | **Descrição** | **Principal** |
| 66 | Promover a excelência da gestão administrativa na Vice-Prefeitura. | ☑ |

# Total das Iniciativas

| | Recurso Corrente (R$) | | Recurso De Capital (R$) | | |
|---|---|---|---|---|---|
| **Exercício** | **Próprio** | **Outras Fontes** | **Próprio** | **Outras Fontes** | **Total de Recursos** |
| 2022 | 1.086.000,00 | 0,00 | 8.000,00 | 0,00 | 1.094.000,00 |
| 2023 | 0,00 | 0,00 | 0,00 | 0,00 | 0,00 |
| 2024 | 0,00 | 0,00 | 0,00 | 0,00 | 0,00 |
| 2025 | 0,00 | 0,00 | 0,00 | 0,00 | 0,00 |
| **Total** | **1.086.000,00** | **0,00** | **8.000,00** | **0,00** | **1.094.000,00** |

**Prefeitura Municipal de Teresina - Exercício 2022 Consolidado**
**Listagem de Iniciativas Estratégicas**

**Órgão** 04 Procuradoria Geral do Município

**Iniciativa** 28 Administração da PGM **Base Geográfica** Município

**Contextualização** Esta iniciativa visa a promoção de mecanismos de gestão e acompanhamento das atividades operacionais da PGM no intuito de proporcionar aos usuários serviços eficientes e de qualidade.

| | Recurso Corrente (R$) | | Recurso De Capital (R$) | | |
|---|---|---|---|---|---|
| **Exercício** | **Próprio** | **Outras Fontes** | **Próprio** | **Outras Fontes** | **Total de Recursos** |
| 2022 | 18.457.000,00 | 0,00 | 24.000,00 | 0,00 | 18.481.000,00 |
| 2023 | 19.082.000,00 | 0,00 | 25.000,00 | 0,00 | 19.107.000,00 |
| 2024 | 19.737.000,00 | 0,00 | 26.000,00 | 0,00 | 19.763.000,00 |
| 2025 | 20.363.000,00 | 0,00 | 27.000,00 | 0,00 | 20.390.000,00 |
| **Total** | **77.639.000,00** | **0,00** | **102.000,00** | **0,00** | **77.741.000,00** |

| Metas | | |
|---|---|---|
| **Código** | **Descrição** | **Principal** |
| 40 | Promover a Excelência da Gestão Administrativa da PGM | ☑ |

**Iniciativa** 31 Aprimoramento Profissional dos Procuradores Municipais **Base Geográfica** Município

**Contextualização** Esta iniciativa visa apoiar os procuradores municipais na prestação de consultoria jurídica em processo que representam judicialmente e extrajudicialmente o Município. Nesses casos, há necessidade de constante atualização profissional pela incessante modificação da legislação e da jurisprudência dos Tribunais. Dessa forma, cabe à Procuradoria Geral do Município oferecer, com regularidade, oportunidades de aprimoramento profissional para os procuradores, especialmente treinamentos com foco na modernização da gestão da dívida ativa e respectiva cobrança, com recursos do Fundo Especial de Honorários-PGM.

| | Recurso Corrente (R$) | | Recurso De Capital (R$) | | |
|---|---|---|---|---|---|
| **Exercício** | **Próprio** | **Outras Fontes** | **Próprio** | **Outras Fontes** | **Total de Recursos** |
| 2022 | 0,00 | 1.000.000,00 | 0,00 | 100.000,00 | 1.100.000,00 |
| 2023 | 0,00 | 1.032.000,00 | 0,00 | 103.000,00 | 1.135.000,00 |
| 2024 | 0,00 | 1.066.000,00 | 0,00 | 107.000,00 | 1.173.000,00 |
| 2025 | 0,00 | 1.100.000,00 | 0,00 | 110.000,00 | 1.210.000,00 |
| **Total** | **0,00** | **4.198.000,00** | **0,00** | **420.000,00** | **4.618.000,00** |

| Metas | | |
|---|---|---|
| **Código** | **Descrição** | **Principal** |
| 43 | Contribuir na Modernização da Arrecadação Tributária e na Cobrança da Dívida Ativa do Município de Teresina | ☑ |

**Iniciativa** 33 Implantação e Manutenção do Sistema Informatizado de Acompanhamento Processual **Base Geográfica** Município

**Contextualização** Esta iniciativa visa apoiar a Procuradoria Geral do Município eno processo de aquisição de um sistema informatizado para controle de processos judiciais e administrativos, inclusive com gestão de créditos inscritos em Dívida Ativa e respectiva cobrança. Essa iniciativa pressupõe despesas com licença pelo uso do sistema e com a contratação de serviços especializados na área de Tecnologia da Informação (recurso corrente), além de investimento em equipamentos (recurso de capital).

| | Recurso Corrente (R$) | | Recurso De Capital (R$) | | |
|---|---|---|---|---|---|
| **Exercício** | **Próprio** | **Outras Fontes** | **Próprio** | **Outras Fontes** | **Total de Recursos** |
| 2022 | 20.000,00 | 0,00 | 0,00 | 0,00 | 20.000,00 |
| 2023 | 20.650,00 | 0,00 | 0,00 | 0,00 | 20.650,00 |
| 2024 | 21.350,00 | 0,00 | 0,00 | 0,00 | 21.350,00 |
| 2025 | 22.100,00 | 0,00 | 0,00 | 0,00 | 22.100,00 |
| **Total** | **84.100,00** | **0,00** | **0,00** | **0,00** | **84.100,00** |

| Metas | | |
|---|---|---|
| **Código** | **Descrição** | **Principal** |
| 44 | Melhorar o Acervo e Acompanhamento dos Processos da PMT | ☑ |

**Iniciativa** 35 Resolução dos Processos Referentes aos Conflitos Judiciais e Extrajudiciais. **Base Geográfica** Município

**Contextualização** Esta iniciativa objetiva apoiar a Procuradoria Geral do Município no cumprimento de sua competência em representar judicial e extrajudicialmente os órgãos e entes municipais, cabendo-lhe tramitar e gerenciar todos os processos jurídicos no âmbito municipal.

**Prefeitura Municipal de Teresina - Consolidado** Exercício 2022
**Listagem de Iniciativas Estratégicas**

**Órgão** 04 Procuradoria Geral do Município

| | Recurso Corrente (R$) | | Recurso De Capital (R$) | | |
|---|---|---|---|---|---|
| **Exercício** | **Próprio** | **Outras Fontes** | **Próprio** | **Outras Fontes** | **Total de Recursos** |
| 2022 | 20.000,00 | 0,00 | 0,00 | 0,00 | 20.000,00 |
| 2023 | 20.650,00 | 0,00 | 0,00 | 0,00 | 20.650,00 |
| 2024 | 21.360,00 | 0,00 | 0,00 | 0,00 | 21.360,00 |
| 2025 | 22.100,00 | 0,00 | 0,00 | 0,00 | 22.100,00 |
| **Total** | **84.110,00** | **0,00** | **0,00** | **0,00** | **84.110,00** |

**Metas**

| Código | Descrição | Principal |
|---|---|---|
| 46 | Incrementar a Arrecadação de Créditos Tributáveis e Não Tributáveis | ☑ |

**Iniciativa** 38 Regularização de Loteamentos Públicos e Particulares **Base Geográfica** Município

**Contextualização** Esta iniciativa visa apoiar a Procuradoria Geral ao garantir que o registro de propriedade e posse das áreas irregulares do município de Teresina, pois as famílias habitantes nas áreas irregulares necessitam de possuir documentos regularizados.

| | Recurso Corrente (R$) | | Recurso De Capital (R$) | | |
|---|---|---|---|---|---|
| **Exercício** | **Próprio** | **Outras Fontes** | **Próprio** | **Outras Fontes** | **Total de Recursos** |
| 2022 | 10.000,00 | 0,00 | 0,00 | 0,00 | 10.000,00 |
| 2023 | 11.000,00 | 0,00 | 0,00 | 0,00 | 11.000,00 |
| 2024 | 11.400,00 | 0,00 | 0,00 | 0,00 | 11.400,00 |
| 2025 | 11.800,00 | 0,00 | 0,00 | 0,00 | 11.800,00 |
| **Total** | **44.200,00** | **0,00** | **0,00** | **0,00** | **44.200,00** |

**Metas**

| Código | Descrição | Principal |
|---|---|---|
| 53 | Garantir Registro de Propriedade/Posse de Áreas Irregulares Pertencentes ao Município e aos Munícipes | ☑ |

# Total das Iniciativas

| | Recurso Corrente (R$) | | Recurso De Capital (R$) | | |
|---|---|---|---|---|---|
| **Exercício** | **Próprio** | **Outras Fontes** | **Próprio** | **Outras Fontes** | **Total de Recursos** |
| 2022 | 18.507.000,00 | 1.000.000,00 | 24.000,00 | 100.000,00 | 19.631.000,00 |
| 2023 | 19.134.300,00 | 1.032.000,00 | 25.000,00 | 103.000,00 | 20.294.300,00 |
| 2024 | 19.791.110,00 | 1.066.000,00 | 26.000,00 | 107.000,00 | 20.990.110,00 |
| 2025 | 20.419.000,00 | 1.100.000,00 | 27.000,00 | 110.000,00 | 21.656.000,00 |
| **Total** | **77.851.410,00** | **4.198.000,00** | **102.000,00** | **420.000,00** | **82.571.410,00** |

## Prefeitura Municipal de Teresina - Consolidado
Exercício 2022
### Listagem de Iniciativas Estratégicas

**Órgão** 06 Secretaria Municipal de Planejamento e Coordenação

**Iniciativa** 114 Administração da SEMPLAN **Base Geográfica** Município

**Contextualização** Esta iniciativa prever ações destinadas à gestão administrativa da Semplan, bem como à melhoria da infraestrutura em instalações e equipamentos.

| | Recurso Corrente (R$) | | Recurso De Capital (R$) | | |
|---|---|---|---|---|---|
| **Exercício** | **Próprio** | **Outras Fontes** | **Próprio** | **Outras Fontes** | **Total de Recursos** |
| 2022 | 16.935.000,00 | 0,00 | 51.000,00 | 0,00 | 16.986.000,00 |
| 2023 | 17.485.000,00 | 0,00 | 53.000,00 | 0,00 | 17.538.000,00 |
| 2024 | 18.054.000,00 | 0,00 | 54.000,00 | 0,00 | 18.108.000,00 |
| 2025 | 18.640.000,00 | 0,00 | 56.000,00 | 0,00 | 18.696.000,00 |
| **Total** | **71.114.000,00** | **0,00** | **214.000,00** | **0,00** | **71.328.000,00** |

| Metas | | |
|---|---|---|
| **Código** | **Descrição** | **Principal** |
| 161 | Promover a excelência na gestão administrativa da SEMPLAN | ☑ |

**Iniciativa** 310 Planejamento do Orçamento Municipal **Base Geográfica** Município

**Contextualização** Esta iniciativa prever atividades de planejamento e execução orçamentária que envolvem principalmente a elaboração das peças de planejamento (Plano Plurianual - PPA, Lei de Diretrizes Orçamentárias - LDO e Lei Orçamentária Anual - LOA) e o controle e monitoramento da movimentação de recursos durante o exercício. A estrutura orçamentária adotada pela PMT divide a atuação da Administração Municipal em cinco grandes eixos: mobilidade; segurança e saúde; educação; economia; meio ambiente e governo. Em cada eixo estão descritos os principais objetivos que vão nortear as atividades e projetos governamentais. Não há despesas vinculadas à esta iniciativa.

| | Recurso Corrente (R$) | | Recurso De Capital (R$) | | |
|---|---|---|---|---|---|
| **Exercício** | **Próprio** | **Outras Fontes** | **Próprio** | **Outras Fontes** | **Total de Recursos** |
| 2022 | 0,00 | 0,00 | 0,00 | 0,00 | 0,00 |
| 2023 | 0,00 | 0,00 | 0,00 | 0,00 | 0,00 |
| 2024 | 0,00 | 0,00 | 0,00 | 0,00 | 0,00 |
| 2025 | 0,00 | 0,00 | 0,00 | 0,00 | 0,00 |
| **Total** | **0,00** | **0,00** | **0,00** | **0,00** | **0,00** |

| Metas | | |
|---|---|---|
| **Código** | **Descrição** | **Principal** |
| 190 | Aumentar a eficiência na alocação de recursos e qualidade do gasto público. | ☑ |

**Iniciativa** 314 Elaboração, Acompanhamento e Execução de Planos, Programas e Projetos **Base Geográfica** Município

**Contextualização** Esta iniciativa prever:
1. Desenvolvimento de um processo permanente e contínuo de acompanhamento e aprimoramento do plano relativo ao planejamento e desenvolvimento urbano;
2. Desenvolvimento e consolidação de planos de Desenvolvimento urbano de médio e longo prazo, considerando o Plano Diretor de Ordenamento Territorial do município;
3. Formulação de políticas, diretrizes e ações que propiciem o posicionamento do município em questões relacionadas ao seu desenvolvimento urbano, incluindo as que decorram de sua inserção em planos nacionais, regionais, estaduais e metropolitanos;
4. Desenvolvimento de mecanismos e modelos mais adequados para a viabilização e implementação de projetos de desenvolvimento urbano, explorando as potenciais parcerias com a iniciativa privada e outras esferas do governo, utilizando os instrumentos de política urbana.
5. Elaboração de Projetos: Corredor Sudeste-Sul, Corredor Sul III e Ponte da UPFI.
6. Elaboração dos projetos referentes a construção da nova sede da Guarda Municipal e aprimoramento do modelo de gestão dos CEU'S através do "Teresina Protege" - BNDES.

| | Recurso Corrente (R$) | | Recurso De Capital (R$) | | |
|---|---|---|---|---|---|
| **Exercício** | **Próprio** | **Outras Fontes** | **Próprio** | **Outras Fontes** | **Total de Recursos** |
| 2022 | 104.000,00 | 0,00 | 350.000,00 | 10.550.000,00 | 11.004.000,00 |
| 2023 | 107.000,00 | 0,00 | 361.000,00 | 10.893.000,00 | 11.361.000,00 |
| 2024 | 111.000,00 | 0,00 | 373.000,00 | 11.247.000,00 | 11.731.000,00 |
| 2025 | 114.000,00 | 0,00 | 385.000,00 | 11.612.000,00 | 12.111.000,00 |
| **Total** | **436.000,00** | **0,00** | **1.469.000,00** | **44.302.000,00** | **46.207.000,00** |

**Prefeitura Municipal de Teresina - Consolidado** Exercício 2022
**Listagem de Iniciativas Estratégicas**

**Órgão** 06 Secretaria Municipal de Planejamento e Coordenação

| Metas | | |
|---|---|---|
| **Código** | **Descrição** | **Principal** |
| 45 | Prover a Prefeitura de um Centro de excelência/Unidade especializada em análise, elaboração e acompanhamento de políticas, planos e projetos urbanos. | ☑ |

**Iniciativa** 315 Captação e monitoramento de recursos externos e articulação com órgãos estaduais, federais e instituições financeiras internacionais **Base Geográfica** Município

**Contextualização** Esta iniciativa prever:
1. Articulação junto aos entes federativos ou instituições financeiras nacionais ou internacionais com vistas ao destaque de emendas parlamentares e firmação de convênios e/ou operações de crédito;
2. Manutenção de um banco de projetos básicos e executivos compatíveis com o planejamento da cidade, com estratégias para regularização fundiárias e possíveis desapropriações de imóveis.

| | Recurso Corrente (R$) | | Recurso De Capital (R$) | | |
|---|---|---|---|---|---|
| **Exercício** | **Próprio** | **Outras Fontes** | **Próprio** | **Outras Fontes** | **Total de Recursos** |
| 2022 | 0,00 | 0,00 | 7.631.000,00 | 500.000,00 | 8.131.000,00 |
| 2023 | 0,00 | 0,00 | 7.879.000,00 | 516.000,00 | 8.395.000,00 |
| 2024 | 0,00 | 0,00 | 8.135.000,00 | 533.000,00 | 8.668.000,00 |
| 2025 | 0,00 | 0,00 | 8.399.000,00 | 550.000,00 | 8.949.000,00 |
| **Total** | **0,00** | **0,00** | **32.044.000,00** | **2.099.000,00** | **34.143.000,00** |

| Metas | | |
|---|---|---|
| **Código** | **Descrição** | **Principal** |
| 192 | Coordenar e articular a captação de recursos para o município | ☑ |

**Iniciativa** 317 Gestão Municipal por Resultados **Base Geográfica** Município

**Contextualização** Esta iniciativa prever uma das principais ferramentas de monitoramento da gestão municipal que se dá pelo SIMAPP, que tem como finalidade o acompanhamento dos planos de ações dos órgãos da Prefeitura de Teresina e serve como instrumento de despacho dos gestores com o Prefeito. Este sistema possui as mesmas diretrizes, eixos, objetivos e ações definidas no PPA. Não há despesas vinculadas à esta iniciativa.

| | Recurso Corrente (R$) | | Recurso De Capital (R$) | | |
|---|---|---|---|---|---|
| **Exercício** | **Próprio** | **Outras Fontes** | **Próprio** | **Outras Fontes** | **Total de Recursos** |
| 2022 | 0,00 | 0,00 | 0,00 | 0,00 | 0,00 |
| 2023 | 0,00 | 0,00 | 0,00 | 0,00 | 0,00 |
| 2024 | 0,00 | 0,00 | 0,00 | 0,00 | 0,00 |
| 2025 | 0,00 | 0,00 | 0,00 | 0,00 | 0,00 |
| **Total** | **0,00** | **0,00** | **0,00** | **0,00** | **0,00** |

| Metas | | |
|---|---|---|
| **Código** | **Descrição** | **Principal** |
| 191 | Modernizar a Gestão da Prefeitura Municipal de Teresina. | ☑ |

**Iniciativa** 320 Apoio técnico às ações do Cadastro Territorial Multifinalitário com uso de tecnologia de modernização - CAF **Base Geográfica** Município

**Contextualização** Esta iniciativa prever o recadastramento imobiliário dos padrões construtivos de parte da cidade, onde possibilite o incremento nas receitas municipais através do IPTU.

| | Recurso Corrente (R$) | | Recurso De Capital (R$) | | |
|---|---|---|---|---|---|
| **Exercício** | **Próprio** | **Outras Fontes** | **Próprio** | **Outras Fontes** | **Total de Recursos** |
| 2022 | 0,00 | 0,00 | 14.000,00 | 200.000,00 | 214.000,00 |
| 2023 | 0,00 | 0,00 | 14.000,00 | 207.000,00 | 221.000,00 |
| 2024 | 0,00 | 0,00 | 15.000,00 | 213.000,00 | 228.000,00 |
| 2025 | 0,00 | 0,00 | 15.000,00 | 221.000,00 | 236.000,00 |
| **Total** | **0,00** | **0,00** | **58.000,00** | **841.000,00** | **899.000,00** |

| Metas | | |
|---|---|---|
| **Código** | **Descrição** | **Principal** |
| 194 | Modernizar a Gestão Municipal e Tributária - Planejamento | ☑ |

**Prefeitura Municipal de Teresina - Consolidado** Exercício 2022
**Listagem de Iniciativas Estratégicas**

**Órgão** 06 Secretaria Municipal de Planejamento e Coordenação

**Iniciativa** 321 Gestão do Programa Teresina Sustentável - CAF **Base Geográfica** Município

**Contextualização** Esta iniciativa prever:
1. Contratação de serviços de supervisão para acompanhamento das execuções das obras e ações do Programa.
2. Realização de 4 auditorias (uma por ano) de todo o projeto de financiamento a ser realizado por uma empresa de auditoria independente.
3. Implantação e funcionamento da Unidade de Gestão do Programa Teresina Sustentável que terá a responsabilidade direta pela coordenação, execução e acompanhamento da execução das atividades do Programa, será responsável ainda pela gestão e o controle dos recursos financeiros além de fazer a interlocução com os agentes financiadores.

| | Recurso Corrente (R$) | | Recurso De Capital (R$) | | |
|---|---|---|---|---|---|
| **Exercício** | **Próprio** | **Outras Fontes** | **Próprio** | **Outras Fontes** | **Total de Recursos** |
| 2022 | 0,00 | 0,00 | 262.000,00 | 3.907.000,00 | 4.169.000,00 |
| 2023 | 0,00 | 0,00 | 270.000,00 | 4.034.000,00 | 4.304.000,00 |
| 2024 | 0,00 | 0,00 | 279.000,00 | 4.165.000,00 | 4.444.000,00 |
| 2025 | 0,00 | 0,00 | 288.000,00 | 4.300.000,00 | 4.588.000,00 |
| **Total** | **0,00** | **0,00** | **1.099.000,00** | **16.406.000,00** | **17.505.000,00** |

**Metas**

| Código | Descrição | Principal |
|---|---|---|
| 195 | Gerir e executar o Programa de Desenvolvimento Urbano Integrado - Planejamento | ☑ |

**Iniciativa** 340 Agenda 2030 **Base Geográfica** Município

**Contextualização** Esta iniciativa contempla, a partir do tratamento e análise dos dados recolhidos nos seminários com as comunidades e com as instituições, pela equipe técnica da AGENDA 2030, ações que serão formulados a partir de problemas estratégicos para serem debatidos e solucionados com um conjunto de especialistas através da realização de seminários. Após a conclusão da AGENDA, será composta uma equipe formada por técnicos da PMT para o acompanhamento da implementação das diretrizes propostas para os eixos estratégicos.

| | Recurso Corrente (R$) | | Recurso De Capital (R$) | | |
|---|---|---|---|---|---|
| **Exercício** | **Próprio** | **Outras Fontes** | **Próprio** | **Outras Fontes** | **Total de Recursos** |
| 2022 | 0,00 | 0,00 | 0,00 | 0,00 | 0,00 |
| 2023 | 0,00 | 0,00 | 0,00 | 0,00 | 0,00 |
| 2024 | 0,00 | 0,00 | 0,00 | 0,00 | 0,00 |
| 2025 | 0,00 | 0,00 | 0,00 | 0,00 | 0,00 |
| **Total** | **0,00** | **0,00** | **0,00** | **0,00** | **0,00** |

**Metas**

| Código | Descrição | Principal |
|---|---|---|
| 549 | Prover a Prefeitura de um Centro de excelência/Unidade especializada em análise, elaboração e acompanhamento de políticas, planos e projetos urbanos. | ☑ |

**Iniciativa** 347 Atualização, Modernização e Informatização do Atendimento e Informações dadas à População **Base Geográfica** Município

**Contextualização** Esta iniciativa prever a melhoria dos processos administrativos que envolvem a prestação de serviços à população promovendo a integração entre os diversos setores da PMT e a transparência. Não há despesas vinculadas à esta iniciativa.

| | Recurso Corrente (R$) | | Recurso De Capital (R$) | | |
|---|---|---|---|---|---|
| **Exercício** | **Próprio** | **Outras Fontes** | **Próprio** | **Outras Fontes** | **Total de Recursos** |
| 2022 | 0,00 | 0,00 | 0,00 | 0,00 | 0,00 |
| 2023 | 0,00 | 0,00 | 0,00 | 0,00 | 0,00 |
| 2024 | 0,00 | 0,00 | 0,00 | 0,00 | 0,00 |
| 2025 | 0,00 | 0,00 | 0,00 | 0,00 | 0,00 |
| **Total** | **0,00** | **0,00** | **0,00** | **0,00** | **0,00** |

**Metas**

| Código | Descrição | Principal |
|---|---|---|
| 470 | Modernizar e uniformizar os processos e rotinas administrativas | ☑ |

**Iniciativa** 348 Promoção e Ampliação da Participação Popular na Tomada de Decisões **Base Geográfica** Município

**Prefeitura Municipal de Teresina - Consolidado** Exercício 2022
**Listagem de Iniciativas Estratégicas**

**Órgão** 06 Secretaria Municipal de Planejamento e Coordenação

**Contextualização** Esta iniciativa prever a participação da comunidade na elaboração dos diversos elementos que formam o planejamento municipal é fundamental para a democratização da gestão da cidade, conferindo legitimidade às políticas públicas planejadas.

| | Recurso Corrente (R$) | | Recurso De Capital (R$) | | |
|---|---|---|---|---|---|
| **Exercício** | **Próprio** | **Outras Fontes** | **Próprio** | **Outras Fontes** | **Total de Recursos** |
| 2022 | 0,00 | 0,00 | 0,00 | 0,00 | 0,00 |
| 2023 | 0,00 | 0,00 | 0,00 | 0,00 | 0,00 |
| 2024 | 0,00 | 0,00 | 0,00 | 0,00 | 0,00 |
| 2025 | 0,00 | 0,00 | 0,00 | 0,00 | 0,00 |
| **Total** | **0,00** | **0,00** | **0,00** | **0,00** | **0,00** |

**Metas**

| Código | Descrição | Principal |
|---|---|---|
| 471 | Promover e ampliar a participação popular na elaboração de planos, programas e projetos | ☑ |

**Iniciativa** 416 Programa Lagoas do Norte - Modernização da Gestão Municipal, Desenvolvimento da Cidade e Gerenciamento do Projeto **Base Geográfica** Município

**Contextualização** Esta iniciativa prever:
1. Modernização da capacidade técnica e de Gestão da Prefeitura de Teresina;
2. Consolidação e a melhoria da eficiência da capacidade financeira e de gestão da Prefeitura de Teresina e sua capacidade de planejamento orçamentário;
3. Fortalecimento da capacidade de gestão ambiental da Prefeitura de Teresina, compreendendo a introdução de um sistema de licenciamento e controle de fiscalização ambienta;l e
4. Fortalecimento da capacidade de gestão do processo de aquisição de bens e serviços da Prefeitura de Teresina.

| | Recurso Corrente (R$) | | Recurso De Capital (R$) | | |
|---|---|---|---|---|---|
| **Exercício** | **Próprio** | **Outras Fontes** | **Próprio** | **Outras Fontes** | **Total de Recursos** |
| 2022 | 40.000,00 | 0,00 | 0,00 | 24.800.000,00 | 24.840.000,00 |
| 2023 | 41.000,00 | 0,00 | 0,00 | 25.606.000,00 | 25.647.000,00 |
| 2024 | 43.000,00 | 0,00 | 0,00 | 26.438.000,00 | 26.481.000,00 |
| 2025 | 44.000,00 | 0,00 | 0,00 | 27.297.000,00 | 27.341.000,00 |
| **Total** | **168.000,00** | **0,00** | **0,00** | **104.141.000,00** | **104.309.000,00** |

**Metas**

| Código | Descrição | Principal |
|---|---|---|
| 537 | Modernização e melhoria da capacidade de gestão da Prefeitura Municital de Teresina e melhoria da qualidade de vida da população de baixa renda da região das lagoas do norte. | ☑ |

**Iniciativa** 427 Governo aberto e inovação para o desenvolvimento sustentável **Base Geográfica** Município

**Contextualização** Esta iniciativa visa fomentar projetos e parcerias que permitam a implementação do conceito de cidade inteligente promovendo o diálogo criativo entre os diversos atores sociais mediante estratégias que permitam o uso criativo e sustentável do espaço urbano.

| | Recurso Corrente (R$) | | Recurso De Capital (R$) | | |
|---|---|---|---|---|---|
| **Exercício** | **Próprio** | **Outras Fontes** | **Próprio** | **Outras Fontes** | **Total de Recursos** |
| 2022 | 0,00 | 0,00 | 0,00 | 0,00 | 0,00 |
| 2023 | 0,00 | 0,00 | 0,00 | 0,00 | 0,00 |
| 2024 | 0,00 | 0,00 | 0,00 | 0,00 | 0,00 |
| 2025 | 0,00 | 0,00 | 0,00 | 0,00 | 0,00 |
| **Total** | **0,00** | **0,00** | **0,00** | **0,00** | **0,00** |

**Metas**

| Código | Descrição | Principal |
|---|---|---|
| 548 | Investir em estratégias de cidade inteligente e governo aberto | ☑ |

**Iniciativa** 429 Modernização Institucional e Estrutura de Gestão de Pessoas na PMT - CAF **Base Geográfica** Município

**Contextualização** Esta iniciativa prever a modernização Institucional e Estrutura de Gestão de Pessoas na PMT - CAF.

**Prefeitura Municipal de Teresina - Consolidado** Exercício 2022
**Listagem de Iniciativas Estratégicas**

**Órgão** 06 Secretaria Municipal de Planejamento e Coordenação

| | Recurso Corrente (R$) | | Recurso De Capital (R$) | | |
|---|---|---|---|---|---|
| **Exercício** | **Próprio** | **Outras Fontes** | **Próprio** | **Outras Fontes** | **Total de Recursos** |
| 2022 | 0,00 | 0,00 | 46.000,00 | 650.000,00 | 696.000,00 |
| 2023 | 0,00 | 0,00 | 47.000,00 | 671.000,00 | 718.000,00 |
| 2024 | 0,00 | 0,00 | 49.000,00 | 693.000,00 | 742.000,00 |
| 2025 | 0,00 | 0,00 | 51.000,00 | 716.000,00 | 767.000,00 |
| **Total** | **0,00** | **0,00** | **193.000,00** | **2.730.000,00** | **2.923.000,00** |

**Metas**

| Código | Descrição | Principal |
|---|---|---|
| 194 | Modernizar a Gestão Municipal e Tributária - Planejamento | ☑ |

**Iniciativa** 430 Desenvolvimento de Capacidade Institucional no Eixo de Mudanças Climáticas e Resiliência e Relatório Ambiental e Social Final-CAF **Base Geográfica** Município

**Contextualização** Esta iniciativa prever o desenvolvimento de Capacidade Institucional no Eixo de Mudanças Climáticas e Resiliência e Relatório Ambiental e Social Final-CAF.

| | Recurso Corrente (R$) | | Recurso De Capital (R$) | | |
|---|---|---|---|---|---|
| **Exercício** | **Próprio** | **Outras Fontes** | **Próprio** | **Outras Fontes** | **Total de Recursos** |
| 2022 | 0,00 | 0,00 | 35.000,00 | 510.000,00 | 545.000,00 |
| 2023 | 0,00 | 0,00 | 36.000,00 | 527.000,00 | 563.000,00 |
| 2024 | 0,00 | 0,00 | 37.000,00 | 544.000,00 | 581.000,00 |
| 2025 | 0,00 | 0,00 | 39.000,00 | 561.000,00 | 600.000,00 |
| **Total** | **0,00** | **0,00** | **147.000,00** | **2.142.000,00** | **2.289.000,00** |

**Metas**

| Código | Descrição | Principal |
|---|---|---|
| 195 | Gerir e executar o Programa de Desenvolvimento Urbano Integrado - Planejamento | ☑ |

**Iniciativa** 445 Projetos de Concessões e Parcerias **Base Geográfica** Município

**Contextualização** Esta iniciativa prever:
1. Promoção da licitação dos serviços de iluminação pública;
2. Promoção da licitação dos serviços cemiteriais;
3. Promoção da licitação para reforma, operação e manutenção do Estádio Municipal Lindolfo Monteiro;
4. Promoção da licitação para reforma, peração e manutenção de parques públicos;
5. Promoção da licitação para reforma, operação e manutenção de quadras poliesportivas municipais;
6. Promover a licitação dos serviços de transbordo, tratamento e disposição final de Resíduos Sólidos Urbanos;
7. Promoção da licitação dos serviços de implantação, operação, gestão, controle e manutenção de vagas de estacionamentos rotativos em vias, áreas e logradouros públicos;
8. Promoção a licitação para implantação de habitações de interesse social em moradias populares no centro da cidade;
9. Promoção da licitação dos serviços de coleta, transbordo e disposição final de resíduos da construção civil - caçambas estacionárias;
10. Promoção da licitação para implantação, operação e gestão de parque de energia fotovoltaica;
11. Promoção da licitação para implantação, operação e gestão de painéis de energias fotovoltaica nas instalações físicas da PMT;
12. Promoção da licitação para implantação de placas de ruas e exploração, operação e gestão de espaço urbano para publicidade;
13. Estudos para realizações de Parcerias e Concessões.

| | Recurso Corrente (R$) | | Recurso De Capital (R$) | | |
|---|---|---|---|---|---|
| **Exercício** | **Próprio** | **Outras Fontes** | **Próprio** | **Outras Fontes** | **Total de Recursos** |
| 2022 | 0,00 | 0,00 | 0,00 | 0,00 | 0,00 |
| 2023 | 0,00 | 0,00 | 0,00 | 0,00 | 0,00 |
| 2024 | 0,00 | 0,00 | 0,00 | 0,00 | 0,00 |
| 2025 | 0,00 | 0,00 | 0,00 | 0,00 | 0,00 |
| **Total** | **0,00** | **0,00** | **0,00** | **0,00** | **0,00** |

**Metas**

| Código | Descrição | Principal |
|---|---|---|
| 483 | Promover os estudos e projetos para concessões e parcerias | ☑ |

**Iniciativa** 447 Estudos de Concessões e Parcerias - CAF **Base Geográfica** Município

## Prefeitura Municipal de Teresina - Consolidado
Exercício 2022
### Listagem de Iniciativas Estratégicas

**Órgão** 06 Secretaria Municipal de Planejamento e Coordenação

**Contextualização** Esta iniciativa prever a realização de estudos para realizações de Parcerias e Concessões.

| | Recurso Corrente (R$) | | Recurso De Capital (R$) | | |
|---|---|---|---|---|---|
| **Exercício** | **Próprio** | **Outras Fontes** | **Próprio** | **Outras Fontes** | **Total de Recursos** |
| 2022 | 0,00 | 0,00 | 143.000,00 | 3.000.000,00 | 3.143.000,00 |
| 2023 | 0,00 | 0,00 | 148.000,00 | 3.100.000,00 | 3.248.000,00 |
| 2024 | 0,00 | 0,00 | 152.000,00 | 3.198.000,00 | 3.350.000,00 |
| 2025 | 0,00 | 0,00 | 157.000,00 | 3.302.000,00 | 3.459.000,00 |
| **Total** | **0,00** | **0,00** | **600.000,00** | **12.600.000,00** | **13.200.000,00** |

**Metas**

| Código | Descrição | Principal |
|---|---|---|
| 484 | Gerir o Programa de Desenvolvimento Urbano Integrado - Parcerias | ☑ |

**Iniciativa** 563 Administração da Coordenadoria Municipal de Concessões e Parcerias **Base Geográfica** Município

**Contextualização** Esta iniciativa prever:
1. Promoção da excelência da gestão administrativa da Coordenadoria Municipal de Concessões e Parcerias;
2. Custeio das despesas administrativas necessárias à organização e ao funcionamento da Coordenadoria Muncipal de Concessões e Parcerias.

| | Recurso Corrente (R$) | | Recurso De Capital (R$) | | |
|---|---|---|---|---|---|
| **Exercício** | **Próprio** | **Outras Fontes** | **Próprio** | **Outras Fontes** | **Total de Recursos** |
| 2022 | 155.000,00 | 0,00 | 0,00 | 0,00 | 155.000,00 |
| 2023 | 160.000,00 | 0,00 | 0,00 | 0,00 | 160.000,00 |
| 2024 | 165.000,00 | 0,00 | 0,00 | 0,00 | 165.000,00 |
| 2025 | 171.000,00 | 0,00 | 0,00 | 0,00 | 171.000,00 |
| **Total** | **651.000,00** | **0,00** | **0,00** | **0,00** | **651.000,00** |

**Metas**

| Código | Descrição | Principal |
|---|---|---|
| 161 | Promover a excelência na gestão administrativa da SEMPLAN | ☑ |

**Iniciativa** 601 Programa Lagoas do Norte- Desenvolvimento Urbano e ambiental Integrado na Região do Lagoas do Norte **Base Geográfica** Município

**Contextualização** Esta iniciativa prever:
1. Execução de atividades para melhorar a prestação de serviços urbanos básicos e as condições ambientais da área da Região das Lagoas do Norte visando otimizar a prestação do serviço de abastecimento de água, implementar sistemas de coleta, transmissão e tratamento de águas servidas;
2. Executar obras de micro e macrodrenagens urbanas críticas, recuperar os aspectos ambientais naturais das lagoas e rede de canais, bem como os bancos adjacentes dos rios Parnaíba e Poti, recuperar áreas verdes, parques e espaços comunitários e de lazer, melhorar a rede rodoviária municipal, o fluxo de tráfego, o acesso e a segurança na região e realizar o reassentamento de famílias beneficiárias de áreas de risco e de outras áreas de intervenção do projeto, e implementação de melhorias habitacionais para lares elegíveis.

| | Recurso Corrente (R$) | | Recurso De Capital (R$) | | |
|---|---|---|---|---|---|
| **Exercício** | **Próprio** | **Outras Fontes** | **Próprio** | **Outras Fontes** | **Total de Recursos** |
| 2022 | 0,00 | 0,00 | 0,00 | 72.800.000,00 | 72.800.000,00 |
| 2023 | 0,00 | 0,00 | 0,00 | 75.166.000,00 | 75.166.000,00 |
| 2024 | 0,00 | 0,00 | 0,00 | 77.609.000,00 | 77.609.000,00 |
| 2025 | 0,00 | 0,00 | 0,00 | 80.131.000,00 | 80.131.000,00 |
| **Total** | **0,00** | **0,00** | **0,00** | **305.706.000,00** | **305.706.000,00** |

**Metas**

| Código | Descrição | Principal |
|---|---|---|
| 537 | Modernização e melhoria da capacidade de gestão da Prefeitura Municital de Teresina e melhoria da qualidade de vida da população de baixa renda da região das lagoas do norte. | ☑ |

**Iniciativa** 602 Programa Lagoas do Norte - Desenvolvimento Social e Econômico na região do Lagoas do Norte **Base Geográfica** Município

**Contextualização**

**Prefeitura Municipal de Teresina - Consolidado** Exercício 2022
**Listagem de Iniciativas Estratégicas**

**Órgão** 06 Secretaria Municipal de Planejamento e Coordenação

Esta iniciativa prever:
1. Realizar ações visando fortalecer associações comunitárias e outros grupos comunitários, a fim de facilitar o acesso de famílias elegíveis aos
programas sociais do Projeto, como creches, serviços básicos de saúde e de educação; realizar atividades de promoção de educação ambiental e sanitária;
2. Criar programa de geração de emprego e renda; expandir a construção de obras de infraestrutura comunitárias; promover a participação comunitária em todos os aspectos do Projeto; e
3. Ações e atividades visando coibir a violência na Região das Lagoas do Norte e apoiar grupos vulneráveis selecionados, complementadas com ações de fortalecimento da capacidade da Prefeitura de Teresina em gerir o Programa Integrado de Segurança do Cidadão, entre outras atividades relacionadas ao tema de prevenção da violência.

| | Recurso Corrente (R$) | | Recurso De Capital (R$) | | |
|---|---|---|---|---|---|
| **Exercício** | **Próprio** | **Outras Fontes** | **Próprio** | **Outras Fontes** | **Total de Recursos** |
| 2022 | 0,00 | 0,00 | 0,00 | 35.700.000,00 | 35.700.000,00 |
| 2023 | 0,00 | 0,00 | 0,00 | 36.860.000,00 | 36.860.000,00 |
| 2024 | 0,00 | 0,00 | 0,00 | 38.058.000,00 | 38.058.000,00 |
| 2025 | 0,00 | 0,00 | 0,00 | 39.295.000,00 | 39.295.000,00 |
| **Total** | **0,00** | **0,00** | **0,00** | **149.913.000,00** | **149.913.000,00** |

| Metas | | |
|---|---|---|
| **Código** | **Descrição** | **Principal** |
| 537 | Modernização e melhoria da capacidade de gestão da Prefeitura Municital de Teresina e melhoria da qualidade de vida da população de baixa renda da região das lagoas do norte. | ☑ |

**Iniciativa** 617 Centro Municipais de Educação Infantil (CMEI) **Base Geográfica** Município

**Contextualização** Ampliar, via parceria público-pivada, a rede de educação infantil ao construir novas creches e pré-escolas nos bairros, em especial, nas regiões periféricas de Teresina, assegurando o direito de matrícula desse público. Tal proposta visa assegurar também a atenção aos princípios, diretrizes e políticas estabelecidos no Estatuto da Primeira Infância.

| | Recurso Corrente (R$) | | Recurso De Capital (R$) | | |
|---|---|---|---|---|---|
| **Exercício** | **Próprio** | **Outras Fontes** | **Próprio** | **Outras Fontes** | **Total de Recursos** |
| 2022 | 0,00 | 0,00 | 0,00 | 0,00 | 0,00 |
| 2023 | 0,00 | 0,00 | 0,00 | 0,00 | 0,00 |
| 2024 | 0,00 | 0,00 | 0,00 | 0,00 | 0,00 |
| 2025 | 0,00 | 0,00 | 0,00 | 0,00 | 0,00 |
| **Total** | **0,00** | **0,00** | **0,00** | **0,00** | **0,00** |

| Metas | | |
|---|---|---|
| **Código** | **Descrição** | **Principal** |
| 161 | Promover a excelência na gestão administrativa da SEMPLAN | ☑ |

**Iniciativa** 618 Infraestrutura para Produção de Energia Limpa **Base Geográfica** Município

**Contextualização** Incentivar a ampliação da oferta de energia elétrica pouco poluente em Teresina. A energia limpa refere-se àquela fonte de energia que não lança poluentes na atmosfera e que apresenta um impacto sobre a natureza somente no local da instalação da usina. Entre as formas de energia que atendem a esses requisitos estão: energia eólica, energia solar, energia hídrica, energia geotérmica, biomassa. São energias que liberam, durante seu processo de produção ou consumo, poucos resíduos ou gases poluentes geradores do efeito estufa e do aquecimento global.

| | Recurso Corrente (R$) | | Recurso De Capital (R$) | | |
|---|---|---|---|---|---|
| **Exercício** | **Próprio** | **Outras Fontes** | **Próprio** | **Outras Fontes** | **Total de Recursos** |
| 2022 | 0,00 | 0,00 | 0,00 | 0,00 | 0,00 |
| 2023 | 0,00 | 0,00 | 0,00 | 0,00 | 0,00 |
| 2024 | 0,00 | 0,00 | 0,00 | 0,00 | 0,00 |
| 2025 | 0,00 | 0,00 | 0,00 | 0,00 | 0,00 |
| **Total** | **0,00** | **0,00** | **0,00** | **0,00** | **0,00** |

| Metas | | |
|---|---|---|
| **Código** | **Descrição** | **Principal** |
| 161 | Promover a excelência na gestão administrativa da SEMPLAN | ☑ |

**Iniciativa** 619 Mapa da Vulnerabilidade Social de Teresina **Base Geográfica** Município

**Prefeitura Municipal de Teresina - Consolidado** Exercício 2022
**Listagem de Iniciativas Estratégicas**

**Órgão** 06 Secretaria Municipal de Planejamento e Coordenação

**Contextualização** Criar o Mapa da Vulnerabilidade Social de Teresina de perfil técnico, estatístico e tecnológico direcionado a balizar as políticas públicas de assistência social e outras como as ações em saúde e educação.

| | Recurso Corrente (R$) | | Recurso De Capital (R$) | | |
|---|---|---|---|---|---|
| **Exercício** | **Próprio** | **Outras Fontes** | **Próprio** | **Outras Fontes** | **Total de Recursos** |
| 2022 | 0,00 | 0,00 | 0,00 | 0,00 | 0,00 |
| 2023 | 0,00 | 0,00 | 0,00 | 0,00 | 0,00 |
| 2024 | 0,00 | 0,00 | 0,00 | 0,00 | 0,00 |
| 2025 | 0,00 | 0,00 | 0,00 | 0,00 | 0,00 |
| **Total** | **0,00** | **0,00** | **0,00** | **0,00** | **0,00** |

| Metas | | |
|---|---|---|
| **Código** | **Descrição** | **Principal** |
| 548 | Investir em estratégias de cidade inteligente e governo aberto | ☑ |

**Iniciativa** 620 Programas de Parcerias Público-Privada **Base Geográfica** Município

**Contextualização** Avançar com projetos de PPP para subsidiar os investimentos em infraestrutura em Teresina e gerar emprego e renda.

| | Recurso Corrente (R$) | | Recurso De Capital (R$) | | |
|---|---|---|---|---|---|
| **Exercício** | **Próprio** | **Outras Fontes** | **Próprio** | **Outras Fontes** | **Total de Recursos** |
| 2022 | 0,00 | 0,00 | 0,00 | 0,00 | 0,00 |
| 2023 | 0,00 | 0,00 | 0,00 | 0,00 | 0,00 |
| 2024 | 0,00 | 0,00 | 0,00 | 0,00 | 0,00 |
| 2025 | 0,00 | 0,00 | 0,00 | 0,00 | 0,00 |
| **Total** | **0,00** | **0,00** | **0,00** | **0,00** | **0,00** |

| Metas | | |
|---|---|---|
| **Código** | **Descrição** | **Principal** |
| 161 | Promover a excelência na gestão administrativa da SEMPLAN | ☑ |

**Iniciativa** 621 Grupo de Projetos Estruturantes (GPE) **Base Geográfica** Município

**Contextualização** Fortalecer e ampliar a quantidade técnicos do GPE para a captação de recursos dos diversos fundos e programas de outros entes, nacionais e internacionais, disponibilizados para a implementação de políticas públicas em várias áreas.

| | Recurso Corrente (R$) | | Recurso De Capital (R$) | | |
|---|---|---|---|---|---|
| **Exercício** | **Próprio** | **Outras Fontes** | **Próprio** | **Outras Fontes** | **Total de Recursos** |
| 2022 | 0,00 | 0,00 | 0,00 | 0,00 | 0,00 |
| 2023 | 0,00 | 0,00 | 0,00 | 0,00 | 0,00 |
| 2024 | 0,00 | 0,00 | 0,00 | 0,00 | 0,00 |
| 2025 | 0,00 | 0,00 | 0,00 | 0,00 | 0,00 |
| **Total** | **0,00** | **0,00** | **0,00** | **0,00** | **0,00** |

| Metas | | |
|---|---|---|
| **Código** | **Descrição** | **Principal** |
| 548 | Investir em estratégias de cidade inteligente e governo aberto | ☑ |

# Total das Iniciativas

| | Recurso Corrente (R$) | | Recurso De Capital (R$) | | |
|---|---|---|---|---|---|
| **Exercício** | **Próprio** | **Outras Fontes** | **Próprio** | **Outras Fontes** | **Total de Recursos** |
| 2022 | 17.234.000,00 | 0,00 | 8.532.000,00 | 152.617.000,00 | 178.383.000,00 |
| 2023 | 17.793.000,00 | 0,00 | 8.808.000,00 | 157.580.000,00 | 184.181.000,00 |
| 2024 | 18.373.000,00 | 0,00 | 9.094.000,00 | 162.698.000,00 | 190.165.000,00 |
| 2025 | 18.969.000,00 | 0,00 | 9.390.000,00 | 167.985.000,00 | 196.344.000,00 |
| **Total** | **72.369.000,00** | **0,00** | **35.824.000,00** | **640.880.000,00** | **749.073.000,00** |

**Prefeitura Municipal de Teresina - Consolidado** Exercício 2022
**Listagem de Iniciativas Estratégicas**

**Órgão** 07 Secretaria Municipal de Administração e Recursos Humanos

**Iniciativa** 61 Administração da SEMA **Base Geográfica** Município

**Contextualização** Esta iniciativa contempla as atividades de administração de recursos financeiros, materiais e humanos da SEMA.

| | Recurso Corrente (R$) | | Recurso De Capital (R$) | | |
|---|---|---|---|---|---|
| **Exercício** | **Próprio** | **Outras Fontes** | **Próprio** | **Outras Fontes** | **Total de Recursos** |
| 2022 | 14.526.000,00 | 0,00 | 24.000,00 | 0,00 | 14.550.000,00 |
| 2023 | 15.308.000,00 | 0,00 | 30.000,00 | 0,00 | 15.338.000,00 |
| 2024 | 15.805.000,00 | 0,00 | 35.000,00 | 0,00 | 15.840.000,00 |
| 2025 | 16.319.000,00 | 0,00 | 50.000,00 | 0,00 | 16.369.000,00 |
| **Total** | **61.958.000,00** | **0,00** | **139.000,00** | **0,00** | **62.097.000,00** |

**Metas**

| Código | Descrição | Principal |
|---|---|---|
| 79 | Promover a excelência na gestão administrativa da SEMA. | ☑ |

**Iniciativa** 327 Modernização Institucional e Estrutura de Gestão de Pessoas na PMT-CAF **Base Geográfica** Município

**Contextualização** Esta iniciativa visa promover a revisão da macroestrutura, do planejamento da força de trabalho e a revisão da estrutura de salários da Prefeitura Municipal de Teresina para torná-la mais eficiente, diminuindo custos de transação; fortalecendo a sua capacidade de formular políticas, planejar, coordenar, realizar e monitorar os serviços prestados.

| | Recurso Corrente (R$) | | Recurso De Capital (R$) | | |
|---|---|---|---|---|---|
| **Exercício** | **Próprio** | **Outras Fontes** | **Próprio** | **Outras Fontes** | **Total de Recursos** |
| 2022 | 0,00 | 0,00 | 50.000,00 | 1.000.000,00 | 1.050.000,00 |
| 2023 | 0,00 | 0,00 | 52.000,00 | 1.033.000,00 | 1.085.000,00 |
| 2024 | 0,00 | 0,00 | 54.000,00 | 1.067.000,00 | 1.121.000,00 |
| 2025 | 0,00 | 0,00 | 56.000,00 | 1.102.000,00 | 1.158.000,00 |
| **Total** | **0,00** | **0,00** | **212.000,00** | **4.202.000,00** | **4.414.000,00** |

**Metas**

| Código | Descrição | Principal |
|---|---|---|
| 199 | Melhorar a Gestão Municipal e Tributária - Administração | ☑ |

**Iniciativa** 577 Soluções integradas de TI **Base Geográfica** Município

**Contextualização** A evolução das práticas administrativas no setor público segue a inevitabilidade da utilização de ferramentas integradas de gestão governamental e sistemas informatizados e esquipamentos específicos, de modo que, atualmente, considerando o denso volume de informações manejadas pelos órgãos e a utilização de processos totalmente eletrônicos, tais soluções integradas são indispensáveis para proporcionar uma gestão eficiente de pessoal, de patrimônio, de compras governamentais, de contratos, de documentos, etc.

| | Recurso Corrente (R$) | | Recurso De Capital (R$) | | |
|---|---|---|---|---|---|
| **Exercício** | **Próprio** | **Outras Fontes** | **Próprio** | **Outras Fontes** | **Total de Recursos** |
| 2022 | 817.000,00 | 0,00 | 0,00 | 0,00 | 817.000,00 |
| 2023 | 844.000,00 | 0,00 | 0,00 | 0,00 | 844.000,00 |
| 2024 | 872.000,00 | 0,00 | 0,00 | 0,00 | 872.000,00 |
| 2025 | 900.000,00 | 0,00 | 0,00 | 0,00 | 900.000,00 |
| **Total** | **3.433.000,00** | **0,00** | **0,00** | **0,00** | **3.433.000,00** |

**Metas**

| Código | Descrição | Principal |
|---|---|---|
| 577 | Implantar solução integrada de gestão | ☑ |

**Iniciativa** 578 Arquivo Público Municipal **Base Geográfica** Município

**Contextualização** A Lei Municipal nº 5.447, de 19 de novembro de 2019, criou o Arquivo Público Municipal de Teresina, definiu as diretrizes da Política Municipal de Arquivos Públicos e Privados e criou o Sistema Municipal de Arquivos de Teresina - SISMARQT. Nos termos da referida lei, o Arquivo Público Municipal é subordinado diretamente à SEMA, detentor de dotação orçamentária própria e com a competência, dentre outras outras constantes no art. 6º, de formular a Política Municipal de Arquivos e, ainda, de implementar, acompanhar e supervisionar a gestão documental de todos os órgãos e entidades da Administração Pública Municipal, organizada na forma do SISMARQT.

**Prefeitura Municipal de Teresina - Consolidado** Exercício 2022
**Listagem de Iniciativas Estratégicas**

**Órgão** 07 Secretaria Municipal de Administração e Recursos Humanos

| | Recurso Corrente (R$) | | Recurso De Capital (R$) | | |
|---|---|---|---|---|---|
| **Exercício** | **Próprio** | **Outras Fontes** | **Próprio** | **Outras Fontes** | **Total de Recursos** |
| 2022 | 160.000,00 | 0,00 | 0,00 | 0,00 | 160.000,00 |
| 2023 | 165.000,00 | 0,00 | 0,00 | 0,00 | 165.000,00 |
| 2024 | 170.000,00 | 0,00 | 0,00 | 0,00 | 170.000,00 |
| 2025 | 176.000,00 | 0,00 | 0,00 | 0,00 | 176.000,00 |
| **Total** | **671.000,00** | **0,00** | **0,00** | **0,00** | **671.000,00** |

**Metas**

| Código | Descrição | Principal |
|---|---|---|
| 578 | Estruturar o Arquivo Público Municipal de Teresina | ☑ |

**Iniciativa** 579 Administração da Máquina Pública **Base Geográfica** Município

**Contextualização** Esta inciativa contempla as atividades de manutenção e controle das ações de gestão da PMT sob controle da SEMA.

| | Recurso Corrente (R$) | | Recurso De Capital (R$) | | |
|---|---|---|---|---|---|
| **Exercício** | **Próprio** | **Outras Fontes** | **Próprio** | **Outras Fontes** | **Total de Recursos** |
| 2022 | 25.661.000,00 | 0,00 | 1.000,00 | 0,00 | 25.662.000,00 |
| 2023 | 26.495.000,00 | 0,00 | 0,00 | 0,00 | 26.495.000,00 |
| 2024 | 27.356.000,00 | 0,00 | 0,00 | 0,00 | 27.356.000,00 |
| 2025 | 28.245.000,00 | 0,00 | 0,00 | 0,00 | 28.245.000,00 |
| **Total** | **107.757.000,00** | **0,00** | **1.000,00** | **0,00** | **107.758.000,00** |

**Metas**

| Código | Descrição | Principal |
|---|---|---|
| 579 | Monitorar Despesas Públicas | ☑ |

**Iniciativa** 580 Controle Social e Transparência **Base Geográfica** Município

**Contextualização** Esta iniciativa contempla a aplicação de ferramentas que subsidiam a transparência da gestão pública, permitindo o acesso ao cidadão.

| | Recurso Corrente (R$) | | Recurso De Capital (R$) | | |
|---|---|---|---|---|---|
| **Exercício** | **Próprio** | **Outras Fontes** | **Próprio** | **Outras Fontes** | **Total de Recursos** |
| 2022 | 606.000,00 | 0,00 | 0,00 | 0,00 | 606.000,00 |
| 2023 | 626.000,00 | 0,00 | 0,00 | 0,00 | 626.000,00 |
| 2024 | 646.000,00 | 0,00 | 0,00 | 0,00 | 646.000,00 |
| 2025 | 667.000,00 | 0,00 | 0,00 | 0,00 | 667.000,00 |
| **Total** | **2.545.000,00** | **0,00** | **0,00** | **0,00** | **2.545.000,00** |

**Metas**

| Código | Descrição | Principal |
|---|---|---|
| 580 | Proporcionar Controle Social e Transparência | ☑ |

**Iniciativa** 581 Escola de Gestão de Teresina **Base Geográfica** Município

**Contextualização** Conforme o Decreto Municipal n.º 19.108, de 02 de outubro de 2019, a Escola de Gestão de Teresina (EGT), foi instituída para dar suporte de aperfeiçoamento e qualificação dos servidores dos órgãos e entidades da Administração Pública Direta e Indireta do Poder Executivo Municipal. Nesse sentido, é de suma importância reforçar a relevância existente na EGT para tornar o corpo funcional da PMT qualificado e preparado aos desafios da pós-modernidade.

| | Recurso Corrente (R$) | | Recurso De Capital (R$) | | |
|---|---|---|---|---|---|
| **Exercício** | **Próprio** | **Outras Fontes** | **Próprio** | **Outras Fontes** | **Total de Recursos** |
| 2022 | 321.000,00 | 0,00 | 0,00 | 0,00 | 321.000,00 |
| 2023 | 331.000,00 | 0,00 | 0,00 | 0,00 | 331.000,00 |
| 2024 | 342.000,00 | 0,00 | 0,00 | 0,00 | 342.000,00 |
| 2025 | 353.000,00 | 0,00 | 0,00 | 0,00 | 353.000,00 |
| **Total** | **1.347.000,00** | **0,00** | **0,00** | **0,00** | **1.347.000,00** |

**Prefeitura Municipal de Teresina - Consolidado** Exercício 2022
**Listagem de Iniciativas Estratégicas**

**Órgão** 07 Secretaria Municipal de Administração e Recursos Humanos

| Metas | | |
|---|---|---|
| **Código** | **Descrição** | **Principal** |
| 581 | Estruturar a Escola de Gestão de Teresina | ☑ |

**Iniciativa** 582 Realização de ações e serviços com recursos de Emendas Parlamentares individuais **Base Geográfica** Município

**Contextualização** Esta iniciativa visa promover a aplicação de recursos de Emendas Parlamentares Individuais destinadas à realização de ações e serviços em Teresina.

| | Recurso Corrente (R$) | | Recurso De Capital (R$) | | |
|---|---|---|---|---|---|
| **Exercício** | **Próprio** | **Outras Fontes** | **Próprio** | **Outras Fontes** | **Total de Recursos** |
| 2022 | 72.000,00 | 0,00 | 0,00 | 0,00 | 72.000,00 |
| 2023 | 74.000,00 | 0,00 | 0,00 | 0,00 | 74.000,00 |
| 2024 | 77.000,00 | 0,00 | 0,00 | 0,00 | 77.000,00 |
| 2025 | 79.000,00 | 0,00 | 0,00 | 0,00 | 79.000,00 |
| **Total** | **302.000,00** | **0,00** | **0,00** | **0,00** | **302.000,00** |

| Metas | | |
|---|---|---|
| **Código** | **Descrição** | **Principal** |
| 582 | Realizar obras/serviços com recursos de emendas Parlamentares - SEMA | ☑ |

**Iniciativa** 663 Gestão dos Imóveis de Uso da Administração Municipal. **Base Geográfica** Município

**Contextualização** Avaliar as condições de gestão dos imóveis alugados pela administração municipal com vistas a adequação de demandas e de condições contratuais que garantam economicidade e eficiência na utilização dos recursos financeiros do município.

| | Recurso Corrente (R$) | | Recurso De Capital (R$) | | |
|---|---|---|---|---|---|
| **Exercício** | **Próprio** | **Outras Fontes** | **Próprio** | **Outras Fontes** | **Total de Recursos** |
| 2022 | 0,00 | 0,00 | 0,00 | 0,00 | 0,00 |
| 2023 | 0,00 | 0,00 | 0,00 | 0,00 | 0,00 |
| 2024 | 0,00 | 0,00 | 0,00 | 0,00 | 0,00 |
| 2025 | 0,00 | 0,00 | 0,00 | 0,00 | 0,00 |
| **Total** | **0,00** | **0,00** | **0,00** | **0,00** | **0,00** |

| Metas | | |
|---|---|---|
| **Código** | **Descrição** | **Principal** |
| 579 | Monitorar Despesas Públicas | ☑ |

# Total das Iniciativas

| | Recurso Corrente (R$) | | Recurso De Capital (R$) | | |
|---|---|---|---|---|---|
| **Exercício** | **Próprio** | **Outras Fontes** | **Próprio** | **Outras Fontes** | **Total de Recursos** |
| 2022 | 42.163.000,00 | 0,00 | 75.000,00 | 1.000.000,00 | 43.238.000,00 |
| 2023 | 43.843.000,00 | 0,00 | 82.000,00 | 1.033.000,00 | 44.958.000,00 |
| 2024 | 45.268.000,00 | 0,00 | 89.000,00 | 1.067.000,00 | 46.424.000,00 |
| 2025 | 46.739.000,00 | 0,00 | 106.000,00 | 1.102.000,00 | 47.947.000,00 |
| **Total** | **178.013.000,00** | **0,00** | **352.000,00** | **4.202.000,00** | **182.567.000,00** |

## Prefeitura Municipal de Teresina - Consolidado
Exercício 2022
### Listagem de Iniciativas Estratégicas

**Órgão** 08 Secretaria Municipal de Finanças

**Iniciativa** 12 Administração da Secretaria Municipal de Finanças **Base Geográfica** Município

**Contextualização** Esta iniciativa prever despesas para manutenção, conservação, administração da SEMF, bem como devolução de Convênios do Municipio de Teresina, administração direta e divulgação oficial.

| | Recurso Corrente (R$) | | Recurso De Capital (R$) | | |
|---|---|---|---|---|---|
| **Exercício** | **Próprio** | **Outras Fontes** | **Próprio** | **Outras Fontes** | **Total de Recursos** |
| 2022 | 74.521.000,00 | 0,00 | 289.000,00 | 0,00 | 74.810.000,00 |
| 2023 | 76.943.000,00 | 0,00 | 292.000,00 | 0,00 | 77.235.000,00 |
| 2024 | 79.444.000,00 | 0,00 | 309.000,00 | 0,00 | 79.753.000,00 |
| 2025 | 82.025.000,00 | 0,00 | 326.000,00 | 0,00 | 82.351.000,00 |
| **Total** | **312.933.000,00** | **0,00** | **1.216.000,00** | **0,00** | **314.149.000,00** |

**Metas**

| Código | Descrição | Principal |
|---|---|---|
| 20 | Promover a excelência da gestão administrativa da SEMF. | ☑ |

**Iniciativa** 21 Administração de despesas com encargos, sentenças judiciais e precatórios do Município. **Base Geográfica** Município

**Contextualização** Esta iniciativa prever:
1. Encargos Bancários: pagamento de despesas decorrentes de movimentação/manutenção de contas e de recebimento de DATM, tarifas bancárias.
2. Encargos da Dívida Pública: administrar as receitas e despesas do município - despesas com taxas administraticas de contratos de operação de crédito.
3. Encargos do PASEP.
4. Pagamento de Sentenças Judiciais e Serviços Judiciários.
5. Pagamento de Precatórios informados pela PGM.

| | Recurso Corrente (R$) | | Recurso De Capital (R$) | | |
|---|---|---|---|---|---|
| **Exercício** | **Próprio** | **Outras Fontes** | **Próprio** | **Outras Fontes** | **Total de Recursos** |
| 2022 | 101.960.000,00 | 9.882.000,00 | 106.756.000,00 | 21.363.000,00 | 239.961.000,00 |
| 2023 | 105.274.000,00 | 10.203.000,00 | 110.226.000,00 | 22.057.000,00 | 247.760.000,00 |
| 2024 | 108.695.000,00 | 10.535.000,00 | 113.808.000,00 | 22.774.000,00 | 255.812.000,00 |
| 2025 | 112.228.000,00 | 10.877.000,00 | 117.507.000,00 | 23.514.000,00 | 264.126.000,00 |
| **Total** | **428.157.000,00** | **41.497.000,00** | **448.297.000,00** | **89.708.000,00** | **1.007.659.000,00** |

**Metas**

| Código | Descrição | Principal |
|---|---|---|
| 14 | Melhorar o controle dos processos na administração tributária, financeira e contábil do município. | ☑ |

**Iniciativa** 45 Administração do FUMINC **Base Geográfica** Município

**Contextualização** Esta iniciativa visa apoiar a administração do FUMINC - Fundo Municipal de Incentivo ao Incremento da Arrecadação, conforme Lei nº 4.548, de 07/04/2014. Por meio dela fica instituído o Fundo Municipal de Incentivo ao Incremento da Arrecadação - FUMINC, vinculado à estrutura da Secretaria Municipal de Finanças, com fundamentos nos arts. 37, XXII, e 167, IV, da Constituição Federal, visando assegurar o pagamento do prêmio por Desempenho Fiscal aos Auditores-Fiscais da Receita Municipal. O FUMINC terá seus recursos destinados ao pagamento do Prêmio por Desempenho Fiscal aos Auditores Fiscais.

| | Recurso Corrente (R$) | | Recurso De Capital (R$) | | |
|---|---|---|---|---|---|
| **Exercício** | **Próprio** | **Outras Fontes** | **Próprio** | **Outras Fontes** | **Total de Recursos** |
| 2022 | 2.095.000,00 | 0,00 | 0,00 | 0,00 | 2.095.000,00 |
| 2023 | 2.212.000,00 | 0,00 | 0,00 | 0,00 | 2.212.000,00 |
| 2024 | 2.336.000,00 | 0,00 | 0,00 | 0,00 | 2.336.000,00 |
| 2025 | 2.467.000,00 | 0,00 | 0,00 | 0,00 | 2.467.000,00 |
| **Total** | **9.110.000,00** | **0,00** | **0,00** | **0,00** | **9.110.000,00** |

**Metas**

| Código | Descrição | Principal |
|---|---|---|
| 13 | Incrementar a receita municipal através da eficiência na fiscalização e modernização tributária | ☑ |

**Iniciativa** 46 Administração do FUMAT **Base Geográfica** Município

**Prefeitura Municipal de Teresina - Consolidado** Exercício 2022
**Listagem de Iniciativas Estratégicas**

**Órgão** 08 Secretaria Municipal de Finanças

**Contextualização** Esta iniciativa visa a apoiar a administração do FUMAT - Fundo Municipal de Modernização e Desenvolvimento da Administração tributária, conforme Lei nº 4.215, de 06/01/2012 cuho objetivo é melhorar a estrutura física, administrativa e tecnológica da SEMF.

| | Recurso Corrente (R$) | | Recurso De Capital (R$) | | |
|---|---|---|---|---|---|
| **Exercício** | **Próprio** | **Outras Fontes** | **Próprio** | **Outras Fontes** | **Total de Recursos** |
| 2022 | 23.000,00 | 0,00 | 18.000,00 | 0,00 | 41.000,00 |
| 2023 | 24.000,00 | 0,00 | 19.000,00 | 0,00 | 43.000,00 |
| 2024 | 26.000,00 | 0,00 | 20.000,00 | 0,00 | 46.000,00 |
| 2025 | 27.000,00 | 0,00 | 21.000,00 | 0,00 | 48.000,00 |
| **Total** | **100.000,00** | **0,00** | **78.000,00** | **0,00** | **178.000,00** |

| Metas | | |
|---|---|---|
| **Código** | **Descrição** | **Principal** |
| 13 | Incrementar a receita municipal através da eficiência na fiscalização e modernização tributária | ☑ |

**Iniciativa** 47 Otimização da Receita **Base Geográfica** Município

**Contextualização** Esta iniciativa visa apoiar as ações de incremento da receita própria com foco no financiamento das despesas com a coleta de residuos sólidos domiciliares e equiparados.Além disso, desenvolver as atividades ligadas a(o):
1. Taxa de licença de fiscalização e funcionamento - TLFF: cobrança de taxa anual para renovação de alvará de funcionamento (Antes a cobrança era realizada apenas na abertura da empresa ou por ocasião de alterações cadastrais).
2. Unificação do vencimento das taxas relativas ao procedimento de renovação de licenças e alvará de funcionamento.
3. Implantar e implementar sistemas eletrônicos eficazes: implantar o Construa Fácil ( Modernização e desburocratização de licenciamento de obras e concessão de habite-se)
4. Módulo de Licenciamento de Publicidade (Anúncios);
5. Módulo de Declaração de Rua, Módulo de Recurso Administrativo Contencioso e Cadastro de Empresas Não Estabelecidas, Sistema de Plantão Funerário;
6. Sistema Domicílio Eletrônico e ADMFIS Web, COSIP;
7. GEV: Gestão de eventos - auxilia a fiscalização do ISS relativo a diversões públicas.
8. Planta Genérica de Valores.
9. SIstema de multas administrativas e taxas.
10. Sistema de multas administrativas e taxas.

| | Recurso Corrente (R$) | | Recurso De Capital (R$) | | |
|---|---|---|---|---|---|
| **Exercício** | **Próprio** | **Outras Fontes** | **Próprio** | **Outras Fontes** | **Total de Recursos** |
| 2022 | 6.333.000,00 | 0,00 | 173.000,00 | 0,00 | 6.506.000,00 |
| 2023 | 6.689.000,00 | 0,00 | 183.000,00 | 0,00 | 6.872.000,00 |
| 2024 | 7.065.000,00 | 0,00 | 193.000,00 | 0,00 | 7.258.000,00 |
| 2025 | 7.462.000,00 | 0,00 | 203.000,00 | 0,00 | 7.665.000,00 |
| **Total** | **27.549.000,00** | **0,00** | **752.000,00** | **0,00** | **28.301.000,00** |

| Metas | | |
|---|---|---|
| **Código** | **Descrição** | **Principal** |
| 13 | Incrementar a receita municipal através da eficiência na fiscalização e modernização tributária | ☑ |

**Iniciativa** 49 Implantação do PMAT **Base Geográfica** Município

**Contextualização** Esta iniciativa visa:
1. Modernização da infraestrutura tecnológica: reestruturação da rede elétrica e rede lógica do espaço municipal e a aquisição de equipamentos de suporte de TI para viabilizar a reestruturação pretendida;
2. Rede Convergente em fibra ótica: Implantação de uma infovia com instalação de hotspots para agregar acesso à internet;
3. Implantação do sistema de gerenciamento eletrônico de documentos: aquisição e implantação de um software de gerenciamento eletrônico de documentos incluindo licenças de software, serviços de instalação e treinamento de pessoal;
4. Secretarias afetas ao Projeto Modernizadas: contratação de consultoria para gestão técnica e financeira do PMAT;
5. Contratação de consultoria para elaborar Plano Diretor de Ordenamento Territorial da Cidade;
6. Redesenho de processos de trabalho da SEMF e da PGM;
7. Aquisição de mobiliário;
8. Aquisição de condicionadores de ar;
9. Reformulação da Central de atendimento ao cidadão: melhoria do ambiente físico, bem como dos trâmites das solicitações de serviços e capacitações.

**Prefeitura Municipal de Teresina - Consolidado** Exercício 2022
**Listagem de Iniciativas Estratégicas**

**Órgão** 08 Secretaria Municipal de Finanças

| | Recurso Corrente (R$) | | Recurso De Capital (R$) | | |
|---|---|---|---|---|---|
| **Exercício** | **Próprio** | **Outras Fontes** | **Próprio** | **Outras Fontes** | **Total de Recursos** |
| 2022 | 0,00 | 0,00 | 1.250.000,00 | 4.000.000,00 | 5.250.000,00 |
| 2023 | 0,00 | 0,00 | 1.320.000,00 | 4.225.000,00 | 5.545.000,00 |
| 2024 | 0,00 | 0,00 | 1.394.000,00 | 4.462.000,00 | 5.856.000,00 |
| 2025 | 0,00 | 0,00 | 1.472.000,00 | 4.713.000,00 | 6.185.000,00 |
| **Total** | **0,00** | **0,00** | **5.436.000,00** | **17.400.000,00** | **22.836.000,00** |

| Metas | | |
|---|---|---|
| **Código** | **Descrição** | **Principal** |
| 55 | Implantar o PMAT - modernização da administração tributária e da gestão dos setores sociais básicos. | ☑ |

**Iniciativa** 419 Implementação do PNAFM **Base Geográfica** Município

**Contextualização** Esta iniciativa visa:
1. Reestruturar a cartografia e o cadastro imobiliário fiscal;
2. Melhoras a qualidade dos lançamentos tributários do ITBI;
3. Desburocratizar o processo de licenciamento de obras no municípo;
4. Melhorar a gestão urbano por meio de compartilhamento das informações do CTM entre órgãos municipais e cidadãos;
5. Atualizar e implantar marcos geodésicos municipais;
6. Melhorar a infraestrutura da Tecnologia da Informação - TI.

| | Recurso Corrente (R$) | | Recurso De Capital (R$) | | |
|---|---|---|---|---|---|
| **Exercício** | **Próprio** | **Outras Fontes** | **Próprio** | **Outras Fontes** | **Total de Recursos** |
| 2022 | 0,00 | 0,00 | 1.250.000,00 | 13.100.000,00 | 14.350.000,00 |
| 2023 | 0,00 | 0,00 | 1.320.000,00 | 13.836.000,00 | 15.156.000,00 |
| 2024 | 0,00 | 0,00 | 1.394.000,00 | 14.614.000,00 | 16.008.000,00 |
| 2025 | 0,00 | 0,00 | 1.472.000,00 | 15.436.000,00 | 16.908.000,00 |
| **Total** | **0,00** | **0,00** | **5.436.000,00** | **56.986.000,00** | **62.422.000,00** |

| Metas | | |
|---|---|---|
| **Código** | **Descrição** | **Principal** |
| 13 | Incrementar a receita municipal através da eficiência na fiscalização e modernização tributária | ☑ |

**Iniciativa** 584 Programa Gestão Cidadã **Base Geográfica** Município

**Contextualização** Esta iniciativa visa apoiar o Programa de otimização de despesas públicas de custeio sob coordenação e condução de equipe da Prefeitura. Todos os órgãos municipais estão envolvidos, com metas individuais de redução de despesas e acompanhamento mensal da evolução dos gastos de custeio através de relatórios financeiros e analise desvios. Dentres os beneficios do programa destacam-se:
1. Redução dos desperdicios das rotinas do dia-a-dia;
2. Padronização de boas práticas de gestão;
3. Reconhecimento e valorização dos servidores; e
4. Aumento dos investimentos nas atividades fins PMT, principalmente.
Não há despesas vinculadas à esta iniciativa.

| | Recurso Corrente (R$) | | Recurso De Capital (R$) | | |
|---|---|---|---|---|---|
| **Exercício** | **Próprio** | **Outras Fontes** | **Próprio** | **Outras Fontes** | **Total de Recursos** |
| 2022 | 0,00 | 0,00 | 0,00 | 0,00 | 0,00 |
| 2023 | 0,00 | 0,00 | 0,00 | 0,00 | 0,00 |
| 2024 | 0,00 | 0,00 | 0,00 | 0,00 | 0,00 |
| 2025 | 0,00 | 0,00 | 0,00 | 0,00 | 0,00 |
| **Total** | **0,00** | **0,00** | **0,00** | **0,00** | **0,00** |

| Metas | | |
|---|---|---|
| **Código** | **Descrição** | **Principal** |
| 14 | Melhorar o controle dos processos na administração tributária, financeira e contábil do município. | ☑ |

**Iniciativa** 585 Atualização do Cadastro Imobiliário **Base Geográfica** Município

**Contextualização**

**Prefeitura Municipal de Teresina - Consolidado** Exercício 2022
**Listagem de Iniciativas Estratégicas**

**Órgão** 08 Secretaria Municipal de Finanças

Esta iniciativa prever:
1. Cadastro Imobiliário realizado: restituições de lotes, edificações, incluindo pavimentos;
2. Geocodifcações do banco de dados do IPTU;
3. Cadastro de Logradouros;
4. Cadastro das unidades imobiliárias não existentes no banco de dados.

| | Recurso Corrente (R$) | | Recurso De Capital (R$) | | |
|---|---|---|---|---|---|
| **Exercício** | **Próprio** | **Outras Fontes** | **Próprio** | **Outras Fontes** | **Total de Recursos** |
| 2022 | 0,00 | 0,00 | 0,00 | 0,00 | 0,00 |
| 2023 | 0,00 | 0,00 | 0,00 | 0,00 | 0,00 |
| 2024 | 0,00 | 0,00 | 0,00 | 0,00 | 0,00 |
| 2025 | 0,00 | 0,00 | 0,00 | 0,00 | 0,00 |
| **Total** | **0,00** | **0,00** | **0,00** | **0,00** | **0,00** |

| Metas | | |
|---|---|---|
| **Código** | **Descrição** | **Principal** |
| 583 | Atualizar o Cadastro Imobiliário | ☑ |

**Iniciativa** 586 Rádio FM Cultura de Teresina **Base Geográfica** Município

**Contextualização** Esta iniciativa prever melhorar a estrutura física e adquirir equipamentos para o funcionamento da Rádio FM cultura ampliando assim o alcance e frequência dos programas. Ela também visa incluir na programação da Rádio FM Cultura, horário destinado a participação da população para reinvindicação e sugestões e participação do gestor municipal ou representante semanalmente, em horário pré-determinado na programação da rádio, para esclarecer à população as medidas que podem ser tomadas na Administração municipal.

| | Recurso Corrente (R$) | | Recurso De Capital (R$) | | |
|---|---|---|---|---|---|
| **Exercício** | **Próprio** | **Outras Fontes** | **Próprio** | **Outras Fontes** | **Total de Recursos** |
| 2022 | 22.000,00 | 0,00 | 8.000,00 | 0,00 | 30.000,00 |
| 2023 | 23.000,00 | 0,00 | 9.000,00 | 0,00 | 32.000,00 |
| 2024 | 24.000,00 | 0,00 | 9.000,00 | 0,00 | 33.000,00 |
| 2025 | 26.000,00 | 0,00 | 10.000,00 | 0,00 | 36.000,00 |
| **Total** | **95.000,00** | **0,00** | **36.000,00** | **0,00** | **131.000,00** |

| Metas | | |
|---|---|---|
| **Código** | **Descrição** | **Principal** |
| 584 | Acompanhar o uso e atender as demandas das redes sociais, do Portal da Prefeitura Municipal de Teresina e da Rádio FM Cultura | ☑ |

**Iniciativa** 587 Divulgação de Ações Municipais **Base Geográfica** Município

**Contextualização** Esta iniciativa prever:
1. Planejamento e veiculação de campanhas especiais sobre ações, propostas, projetos e atividades da Prefeitura Municipal de Teresina;
2. Criação e veiculação de materiail e divulgação de obras e serviços da prefeitura;
3. Interação e relacionamento com órgãos de comunicação e mídia, promovendo informações de conteúdo jornalístico informativo sobre a Municipalidade.

| | Recurso Corrente (R$) | | Recurso De Capital (R$) | | |
|---|---|---|---|---|---|
| **Exercício** | **Próprio** | **Outras Fontes** | **Próprio** | **Outras Fontes** | **Total de Recursos** |
| 2022 | 10.283.000,00 | 0,00 | 0,00 | 0,00 | 10.283.000,00 |
| 2023 | 10.617.000,00 | 0,00 | 0,00 | 0,00 | 10.617.000,00 |
| 2024 | 10.962.000,00 | 0,00 | 0,00 | 0,00 | 10.962.000,00 |
| 2025 | 11.319.000,00 | 0,00 | 0,00 | 0,00 | 11.319.000,00 |
| **Total** | **43.181.000,00** | **0,00** | **0,00** | **0,00** | **43.181.000,00** |

| Metas | | |
|---|---|---|
| **Código** | **Descrição** | **Principal** |
| 585 | Atingir a totalidade dos meios de divulgação mais utilizados pela população | ☑ |

**Prefeitura Municipal de Teresina - Consolidado** Exercício 2022
**Listagem de Iniciativas Estratégicas**

**Órgão** 08 Secretaria Municipal de Finanças

# Total das Iniciativas

| | Recurso Corrente (R$) | | Recurso De Capital (R$) | | |
|---|---|---|---|---|---|
| **Exercício** | **Próprio** | **Outras Fontes** | **Próprio** | **Outras Fontes** | **Total de Recursos** |
| 2022 | 195.237.000,00 | 9.882.000,00 | 109.744.000,00 | 38.463.000,00 | 353.326.000,00 |
| 2023 | 201.782.000,00 | 10.203.000,00 | 113.369.000,00 | 40.118.000,00 | 365.472.000,00 |
| 2024 | 208.552.000,00 | 10.535.000,00 | 117.127.000,00 | 41.850.000,00 | 378.064.000,00 |
| 2025 | 215.554.000,00 | 10.877.000,00 | 121.011.000,00 | 43.663.000,00 | 391.105.000,00 |
| **Total** | **821.125.000,00** | **41.497.000,00** | **461.251.000,00** | **164.094.000,00** | **1.487.967.000,00** |

**Prefeitura Municipal de Teresina - Exercício 2022 Consolidado**
**Listagem de Iniciativas Estratégicas**

**Órgão** 09 Secretaria Municipal de Educação

**Iniciativa** 75 Construção, reforma e ampliação de Centros Municipais de Educação Infantil - CMEIs **Base Geográfica** Município

**Contextualização** Esta iniciativa contempla as ações que visam atender a demanda de matrícula de crianças da Educação Infantil (0 a 5 anos), expandindo a oferta de Creche (0 a 3 anos), ao construir novas unidades de ensino e ainda, efetivar intervenções em unidades na atual rede física instalada. No atual momento a rede conta com 168 unidades de ensino, com algumas necessitando de ampliação e reforma, para que possam adequar-se às especificidades e demandas próprias das crianças desta etapa da Educação Básica.

| | Recurso Corrente (R$) | | Recurso De Capital (R$) | | |
|---|---|---|---|---|---|
| **Exercício** | **Próprio** | **Outras Fontes** | **Próprio** | **Outras Fontes** | **Total de Recursos** |
| 2022 | 0,00 | 0,00 | 2.740.000,00 | 11.970.000,00 | 14.710.000,00 |
| 2023 | 0,00 | 0,00 | 2.829.000,00 | 12.359.000,00 | 15.188.000,00 |
| 2024 | 0,00 | 0,00 | 2.921.000,00 | 12.760.000,00 | 15.681.000,00 |
| 2025 | 0,00 | 0,00 | 3.016.000,00 | 13.174.000,00 | 16.190.000,00 |
| **Total** | **0,00** | **0,00** | **11.506.000,00** | **50.263.000,00** | **61.769.000,00** |

**Metas**

| Código | Descrição | Principal |
|---|---|---|
| 61 | Atender a demanda de matrículas de crianças de Educação Infantil, expandindo a oferta de 0 a 3 anos. | ☑ |

**Iniciativa** 76 Melhoria e manutenção da infraestrutura de Centros Municipais de Educação Infantil - CMEIs **Base Geográfica** Município

**Contextualização** Esta iniciativa contempla as ações de melhoria e manutenção da infraestrutura de Centros Municipais de Educação Infantil - CMEIs. O município de Teresina possui atualmente uma Rede de Educação Infantil (na área urbana e no campo) que possui 168 Centros Municipais de Educação Infantil, com alguns contando com permanente demanda de manutenção e melhoria em sua infraestrutura física para atender especificidades deste segmento da Educação Básica.

| | Recurso Corrente (R$) | | Recurso De Capital (R$) | | |
|---|---|---|---|---|---|
| **Exercício** | **Próprio** | **Outras Fontes** | **Próprio** | **Outras Fontes** | **Total de Recursos** |
| 2022 | 3.812.000,00 | 0,00 | 11.333.000,00 | 0,00 | 15.145.000,00 |
| 2023 | 3.936.000,00 | 0,00 | 11.701.000,00 | 0,00 | 15.637.000,00 |
| 2024 | 4.064.000,00 | 0,00 | 12.082.000,00 | 0,00 | 16.146.000,00 |
| 2025 | 4.196.000,00 | 0,00 | 12.475.000,00 | 0,00 | 16.671.000,00 |
| **Total** | **16.008.000,00** | **0,00** | **47.591.000,00** | **0,00** | **63.599.000,00** |

**Metas**

| Código | Descrição | Principal |
|---|---|---|
| 61 | Atender a demanda de matrículas de crianças de Educação Infantil, expandindo a oferta de 0 a 3 anos. | ☑ |

**Iniciativa** 77 Melhoria do desempenho dos alunos da Educação Infantil **Base Geográfica** Município

**Contextualização** Esta iniciativa visa a melhoria do desempenho dos alunos do Ensino Fundamental que passa, necessariamente, pelo desenvolvimento de ações relacionadas à valorização de professores, avaliação da aprendizagem dos alunos, garantia de livro didático, pesquisa, bem como outras ações de suporte ao processo de ensino-aprendizagem.

| | Recurso Corrente (R$) | | Recurso De Capital (R$) | | |
|---|---|---|---|---|---|
| **Exercício** | **Próprio** | **Outras Fontes** | **Próprio** | **Outras Fontes** | **Total de Recursos** |
| 2022 | 18.318.000,00 | 96.900.000,00 | 9.000,00 | 1.730.000,00 | 116.957.000,00 |
| 2023 | 18.913.000,00 | 100.049.000,00 | 9.000,00 | 1.787.000,00 | 120.758.000,00 |
| 2024 | 19.527.000,00 | 103.301.000,00 | 9.000,00 | 1.844.000,00 | 124.681.000,00 |
| 2025 | 20.162.000,00 | 106.658.000,00 | 9.000,00 | 1.904.000,00 | 128.733.000,00 |
| **Total** | **76.920.000,00** | **406.908.000,00** | **36.000,00** | **7.265.000,00** | **491.129.000,00** |

**Metas**

| Código | Descrição | Principal |
|---|---|---|
| 530 | Elevar os índices de desempenho dos alunos do 2º período da Educação Infantil em nível de escrita alfabética em palavras. | ☑ |

**Iniciativa** 79 Melhoria do desempenho dos alunos do Ensino Fundamental **Base Geográfica** Município

**Contextualização**

**Prefeitura Municipal de Teresina - Consolidado** Exercício 2022
**Listagem de Iniciativas Estratégicas**

**Órgão** 09 Secretaria Municipal de Educação

Esta iniciativa visa a melhoria do desempenho dos alunos do Ensino Fundamental que passa, necessariamente, pelo desenvolvimento de ações relacionadas à valorização de professores, pela avaliação da aprendizagem dos alunos, garantia de livro didático, bem como outras ações de suporte ao processo de ensino-aprendizagem.

| | Recurso Corrente (R$) | | Recurso De Capital (R$) | | |
|---|---|---|---|---|---|
| **Exercício** | **Próprio** | **Outras Fontes** | **Próprio** | **Outras Fontes** | **Total de Recursos** |
| 2022 | 55.888.000,00 | 357.169.000,00 | 0,00 | 0,00 | 413.057.000,00 |
| 2023 | 57.704.000,00 | 368.717.000,00 | 0,00 | 0,00 | 426.421.000,00 |
| 2024 | 59.579.000,00 | 380.701.000,00 | 0,00 | 0,00 | 440.280.000,00 |
| 2025 | 61.515.000,00 | 393.074.000,00 | 0,00 | 0,00 | 454.589.000,00 |
| **Total** | **234.686.000,00** | **1.499.661.000,00** | **0,00** | **0,00** | **1.734.347.000,00** |

**Metas**

| Código | Descrição | Principal |
|---|---|---|
| 531 | Elevar os índices de desenvolvimento dos alunos do 1º ano ao 9º ano. | ☑ |

**Iniciativa** 80 Construção, reforma e ampliação de escolas. **Base Geográfica** Município

**Contextualização** Esta iniciativa contempla as ações de construção, reforma e ampliação das escolas. Para atender a demanda de matrícula no Ensino Fundamental (06 a 14 anos), faz-se necessário construir novas unidades de ensino e ainda, efetivar intervenções na atual rede física instalada (150 unidades de ensino ), ampliando e reformando, no sentido de promover as devidas adequações em acordo com as especificidades e demandas da clientela a ser atendida.

| | Recurso Corrente (R$) | | Recurso De Capital (R$) | | |
|---|---|---|---|---|---|
| **Exercício** | **Próprio** | **Outras Fontes** | **Próprio** | **Outras Fontes** | **Total de Recursos** |
| 2022 | 0,00 | 0,00 | 2.456.000,00 | 14.820.000,00 | 17.276.000,00 |
| 2023 | 0,00 | 0,00 | 2.535.000,00 | 4.050.000,00 | 6.585.000,00 |
| 2024 | 0,00 | 0,00 | 2.618.000,00 | 4.181.000,00 | 6.799.000,00 |
| 2025 | 0,00 | 0,00 | 2.703.000,00 | 4.317.000,00 | 7.020.000,00 |
| **Total** | **0,00** | **0,00** | **10.312.000,00** | **27.368.000,00** | **37.680.000,00** |

**Metas**

| Código | Descrição | Principal |
|---|---|---|
| 531 | Elevar os índices de desenvolvimento dos alunos do 1º ano ao 9º ano. | ☑ |

**Iniciativa** 82 Melhoria e manutenção da infraestrutura das Escolas Municipais de Ensino Fundamental **Base Geográfica** Município

**Contextualização** Esta iniciativa visa a melhoria e manutenção da infraestrutura das Escolas Municipais de Ensino Fundamental. O município de Teresina possui atualmente uma Rede de Ensino Fundamental (na área urbana e no campo) com 150 Escolas, as quais contam com permanente demanda por manutenção e melhoria em sua infraestrutura física para atender especificidades deste segmento da Educação Básica.

| | Recurso Corrente (R$) | | Recurso De Capital (R$) | | |
|---|---|---|---|---|---|
| **Exercício** | **Próprio** | **Outras Fontes** | **Próprio** | **Outras Fontes** | **Total de Recursos** |
| 2022 | 4.402.000,00 | 692.000,00 | 13.359.000,00 | 0,00 | 18.453.000,00 |
| 2023 | 4.545.000,00 | 0,00 | 13.793.000,00 | 0,00 | 18.338.000,00 |
| 2024 | 4.693.000,00 | 0,00 | 14.241.000,00 | 0,00 | 18.934.000,00 |
| 2025 | 4.846.000,00 | 0,00 | 14.704.000,00 | 0,00 | 19.550.000,00 |
| **Total** | **18.486.000,00** | **692.000,00** | **56.097.000,00** | **0,00** | **75.275.000,00** |

**Metas**

| Código | Descrição | Principal |
|---|---|---|
| 531 | Elevar os índices de desenvolvimento dos alunos do 1º ano ao 9º ano. | ☑ |

**Iniciativa** 83 Oferta da modalidade Educação de Jovens e Adultos **Base Geográfica** Município

**Contextualização** Esta iniciativa contempla a oferta da modalidade Educação de Jovens e Adultos. A Semec oferta o Ensino Fundamental na Modalidade Educação de Jovens e Adultos (EJA), sendo: Ensino Fundamental Regular (Programa de Formação Integrada à Educação Profissional – Parcerias com órgãos e entes públicos) para alunos com idade superior a 14 anos. Além da perspectiva da educação continuada, a EJA propicia a integração dos conteúdos regulares com a qualificação profissional, entendendo a aprendizagem como processo que se dá em diferentes espaços e em todas as dimensões da vida.

**Prefeitura Municipal de Teresina - Consolidado** Exercício 2022
**Listagem de Iniciativas Estratégicas**

**Órgão** 09 Secretaria Municipal de Educação

| | Recurso Corrente (R$) | | Recurso De Capital (R$) | | |
|---|---|---|---|---|---|
| **Exercício** | **Próprio** | **Outras Fontes** | **Próprio** | **Outras Fontes** | **Total de Recursos** |
| 2022 | 0,00 | 14.218.000,00 | 0,00 | 0,00 | 14.218.000,00 |
| 2023 | 0,00 | 14.678.000,00 | 0,00 | 0,00 | 14.678.000,00 |
| 2024 | 0,00 | 15.153.000,00 | 0,00 | 0,00 | 15.153.000,00 |
| 2025 | 0,00 | 15.645.000,00 | 0,00 | 0,00 | 15.645.000,00 |
| **Total** | **0,00** | **59.694.000,00** | **0,00** | **0,00** | **59.694.000,00** |

**Metas**

| Código | Descrição | Principal |
|---|---|---|
| 64 | Ofertar a modalidade Educação de Jovens e Adultos. | ☑ |

**Iniciativa** 85 Práticas inovadoras na Política Pública Municipal de Educação **Base Geográfica** Município

**Contextualização** Esta iniciativa visa inserir práticas inovadoras na Política Pública Municipal de Educação. Na corrente demanda de melhoria dos padrões qualificadores da Educação Pública Municipal, destaca-se a necessidade do desenvolvimento de práticas contextuais e inovadoras que possam responder às exigências que se apresentam na atualidade, tanto para a gestão do ensino como na gestão da Rede Escolar Pública Municipal. Os mais variados processos desenvolvidos no âmbito da Educação Pública Municipal exigem novas estratégias metodológicas, as quais em uma conjuntura contribuem para a melhoria do ensino e da aprendizagem, beneficiando o cumprimento do papel social da Escola.

| | Recurso Corrente (R$) | | Recurso De Capital (R$) | | |
|---|---|---|---|---|---|
| **Exercício** | **Próprio** | **Outras Fontes** | **Próprio** | **Outras Fontes** | **Total de Recursos** |
| 2022 | 1.511.000,00 | 0,00 | 8.171.000,00 | 0,00 | 9.682.000,00 |
| 2023 | 1.560.000,00 | 0,00 | 8.437.000,00 | 0,00 | 9.997.000,00 |
| 2024 | 1.610.000,00 | 0,00 | 8.712.000,00 | 0,00 | 10.322.000,00 |
| 2025 | 1.662.000,00 | 0,00 | 8.996.000,00 | 0,00 | 10.658.000,00 |
| **Total** | **6.343.000,00** | **0,00** | **34.316.000,00** | **0,00** | **40.659.000,00** |

**Metas**

| Código | Descrição | Principal |
|---|---|---|
| 532 | Desenvolver práticas inovadoras na rede pública municipal de ensino. | ☑ |

**Iniciativa** 345 Administração da SEMEC **Base Geográfica** Município

**Contextualização** Esta iniciativa visa promover uma gestão administrativa que proporcione o atendimento à comunidade escolar, com ações que visem a melhoria da qualidade dos serviços que dão suporte às funções fins no âmbito das 318 unidades de ensino e das 09 unidades administrativas da Semec.

| | Recurso Corrente (R$) | | Recurso De Capital (R$) | | |
|---|---|---|---|---|---|
| **Exercício** | **Próprio** | **Outras Fontes** | **Próprio** | **Outras Fontes** | **Total de Recursos** |
| 2022 | 148.283.000,00 | 870.000,00 | 3.506.000,00 | 4.986.000,00 | 157.645.000,00 |
| 2023 | 153.102.000,00 | 899.000,00 | 3.619.000,00 | 0,00 | 157.620.000,00 |
| 2024 | 158.078.000,00 | 928.000,00 | 3.736.000,00 | 0,00 | 162.742.000,00 |
| 2025 | 163.216.000,00 | 959.000,00 | 3.856.000,00 | 0,00 | 168.031.000,00 |
| **Total** | **622.679.000,00** | **3.656.000,00** | **14.717.000,00** | **4.986.000,00** | **646.038.000,00** |

**Metas**

| Código | Descrição | Principal |
|---|---|---|
| 529 | Modernizar a Gestão Administrativa da Rede Pública Municipal de Ensino | ☑ |

**Iniciativa** 382 Realização de Obras, Ações e Serviços com Recursos de Emenda Parlamentar Individual - SEMEC **Base Geográfica** Município

**Contextualização** Esta iniciativa contempla recursos de Emendas Parlamentares Individuais destinadas à realização de Obras e Serviços.

**Prefeitura Municipal de Teresina - Consolidado** Exercício 2022
**Listagem de Iniciativas Estratégicas**

**Órgão** 09 Secretaria Municipal de Educação

| | Recurso Corrente (R$) | | Recurso De Capital (R$) | | |
|---|---|---|---|---|---|
| **Exercício** | **Próprio** | **Outras Fontes** | **Próprio** | **Outras Fontes** | **Total de Recursos** |
| 2022 | 0,00 | 0,00 | 58.000,00 | 0,00 | 58.000,00 |
| 2023 | 0,00 | 0,00 | 60.000,00 | 0,00 | 60.000,00 |
| 2024 | 0,00 | 0,00 | 62.000,00 | 0,00 | 62.000,00 |
| 2025 | 0,00 | 0,00 | 64.000,00 | 0,00 | 64.000,00 |
| **Total** | **0,00** | **0,00** | **244.000,00** | **0,00** | **244.000,00** |

| Metas | | |
|---|---|---|
| **Código** | **Descrição** | **Principal** |
| 533 | Realização de Obras, Ações e Serviços com Recursos de Emendas Parlamentares | ☑ |

**Iniciativa** 400 Realização de Obras do Orçamento Popular - SEMEC **Base Geográfica** Município

**Contextualização** Esta iniciativa prever a realização de Obras do Orçamento Popular.

| | Recurso Corrente (R$) | | Recurso De Capital (R$) | | |
|---|---|---|---|---|---|
| **Exercício** | **Próprio** | **Outras Fontes** | **Próprio** | **Outras Fontes** | **Total de Recursos** |
| 2022 | 0,00 | 0,00 | 0,00 | 0,00 | 0,00 |
| 2023 | 0,00 | 0,00 | 0,00 | 0,00 | 0,00 |
| 2024 | 0,00 | 0,00 | 0,00 | 0,00 | 0,00 |
| 2025 | 0,00 | 0,00 | 0,00 | 0,00 | 0,00 |
| **Total** | **0,00** | **0,00** | **0,00** | **0,00** | **0,00** |

| Metas | | |
|---|---|---|
| **Código** | **Descrição** | **Principal** |
| 454 | Realizar obras e serviços com recursos do Orçamento Popular - SEMEC | ☑ |

**Iniciativa** 622 Disciplina Segurança e Saúde. **Base Geográfica** Município

**Contextualização** A disciplina terá como objetivos apresentar e discutir questões do cotidiano das crianças e jovens, dentro e fora das escolas, como também questões de saúde física e mental. Tal proposta será implementada após consulta e aprovação do Conselho Municipal de Educação e atendimento a legislação específica.

| | Recurso Corrente (R$) | | Recurso De Capital (R$) | | |
|---|---|---|---|---|---|
| **Exercício** | **Próprio** | **Outras Fontes** | **Próprio** | **Outras Fontes** | **Total de Recursos** |
| 2022 | 0,00 | 0,00 | 0,00 | 0,00 | 0,00 |
| 2023 | 0,00 | 0,00 | 0,00 | 0,00 | 0,00 |
| 2024 | 0,00 | 0,00 | 0,00 | 0,00 | 0,00 |
| 2025 | 0,00 | 0,00 | 0,00 | 0,00 | 0,00 |
| **Total** | **0,00** | **0,00** | **0,00** | **0,00** | **0,00** |

| Metas | | |
|---|---|---|
| **Código** | **Descrição** | **Principal** |
| 532 | Desenvolver práticas inovadoras na rede pública municipal de ensino. | ☑ |

**Iniciativa** 623 Disciplina Educação Ambiental. **Base Geográfica** Município

**Contextualização** A disciplina entrará na grade curricular do ensino básico de Teresina como obrigatória. Tal proposta será implementada após consulta e aprovação do Conselho Municipal de Educação e atendimento a legislação específica.

| | Recurso Corrente (R$) | | Recurso De Capital (R$) | | |
|---|---|---|---|---|---|
| **Exercício** | **Próprio** | **Outras Fontes** | **Próprio** | **Outras Fontes** | **Total de Recursos** |
| 2022 | 0,00 | 0,00 | 0,00 | 0,00 | 0,00 |
| 2023 | 0,00 | 0,00 | 0,00 | 0,00 | 0,00 |
| 2024 | 0,00 | 0,00 | 0,00 | 0,00 | 0,00 |
| 2025 | 0,00 | 0,00 | 0,00 | 0,00 | 0,00 |
| **Total** | **0,00** | **0,00** | **0,00** | **0,00** | **0,00** |

**Prefeitura Municipal de Teresina - Consolidado** Exercício 2022
**Listagem de Iniciativas Estratégicas**

**Órgão** 09 Secretaria Municipal de Educação

| Metas | | |
|---|---|---|
| **Código** | **Descrição** | **Principal** |
| 532 | Desenvolver práticas inovadoras na rede pública municipal de ensino. | ☑ |

**Iniciativa** 625 Disciplina Educação Financeira. **Base Geográfica** Município

**Contextualização** A disciplina será implantada na Educação financeira como disciplina obrigatória na grade curricular do ensino básico de Teresina, para que as crianças se tornem adultos capazes de administrar suas finanças pessoais. Tal proposta será implementada após consulta e aprovação do Conselho Municipal de Educação e atendimento a legislação específica.

| | Recurso Corrente (R$) | | Recurso De Capital (R$) | | |
|---|---|---|---|---|---|
| **Exercício** | **Próprio** | **Outras Fontes** | **Próprio** | **Outras Fontes** | **Total de Recursos** |
| 2022 | 0,00 | 0,00 | 0,00 | 0,00 | 0,00 |
| 2023 | 0,00 | 0,00 | 0,00 | 0,00 | 0,00 |
| 2024 | 0,00 | 0,00 | 0,00 | 0,00 | 0,00 |
| 2025 | 0,00 | 0,00 | 0,00 | 0,00 | 0,00 |
| **Total** | **0,00** | **0,00** | **0,00** | **0,00** | **0,00** |

| Metas | | |
|---|---|---|
| **Código** | **Descrição** | **Principal** |
| 532 | Desenvolver práticas inovadoras na rede pública municipal de ensino. | ☑ |

# Total das Iniciativas

| | Recurso Corrente (R$) | | Recurso De Capital (R$) | | |
|---|---|---|---|---|---|
| **Exercício** | **Próprio** | **Outras Fontes** | **Próprio** | **Outras Fontes** | **Total de Recursos** |
| 2022 | 232.214.000,00 | 469.849.000,00 | 41.632.000,00 | 33.506.000,00 | 777.201.000,00 |
| 2023 | 239.760.000,00 | 484.343.000,00 | 42.983.000,00 | 18.196.000,00 | 785.282.000,00 |
| 2024 | 247.551.000,00 | 500.083.000,00 | 44.381.000,00 | 18.785.000,00 | 810.800.000,00 |
| 2025 | 255.597.000,00 | 516.336.000,00 | 45.823.000,00 | 19.395.000,00 | 837.151.000,00 |
| **Total** | **975.122.000,00** | **1.970.611.000,00** | **174.819.000,00** | **89.882.000,00** | **3.210.434.000,00** |

**Prefeitura Municipal de Teresina - Consolidado** Exercício 2022
**Listagem de Iniciativas Estratégicas**

**Órgão** 10 Secretaria Municipal de Esporte e Lazer

**Iniciativa** 62 Construção, Instalação, reforma, melhoria, reequipamento e manutenção da rede de esporte e lazer municipal **Base Geográfica** Município

**Contextualização** Esta iniciativa visa realizar reforma e manutenção das unidades esportivas já existentes, como ginásios, quadras, campos e academias populares. Bem como, realizar projetos de construção de centros esportivos, instalação de faixa ciclo viária e academias para deficientes físicos.

| | Recurso Corrente (R$) | | Recurso De Capital (R$) | | |
|---|---|---|---|---|---|
| **Exercício** | **Próprio** | **Outras Fontes** | **Próprio** | **Outras Fontes** | **Total de Recursos** |
| 2022 | 1.450.000,00 | 0,00 | 50.000,00 | 0,00 | 1.500.000,00 |
| 2023 | 1.500.000,00 | 0,00 | 52.000,00 | 0,00 | 1.552.000,00 |
| 2024 | 1.600.000,00 | 0,00 | 54.000,00 | 0,00 | 1.654.000,00 |
| 2025 | 1.650.000,00 | 0,00 | 55.000,00 | 0,00 | 1.705.000,00 |
| **Total** | **6.200.000,00** | **0,00** | **211.000,00** | **0,00** | **6.411.000,00** |

**Metas**

| Código | Descrição | Principal |
|---|---|---|
| 84 | Proporcionar o acesso ao esporte e ao lazer em todas as zonas de Teresina. | ☑ |

**Iniciativa** 73 Administração da SEMEL **Base Geográfica** Município

**Contextualização** Esta iniciativa visa melhorar a eficiência na prestação de serviço à população, através da promoção de formações, workshops, paletras e cursos. Ela também visa inserir novos métodos e ferramentas de trabalho usando o avanço tecnológico.

| | Recurso Corrente (R$) | | Recurso De Capital (R$) | | |
|---|---|---|---|---|---|
| **Exercício** | **Próprio** | **Outras Fontes** | **Próprio** | **Outras Fontes** | **Total de Recursos** |
| 2022 | 7.996.000,00 | 0,00 | 62.000,00 | 0,00 | 8.058.000,00 |
| 2023 | 8.256.000,00 | 0,00 | 64.000,00 | 0,00 | 8.320.000,00 |
| 2024 | 8.524.000,00 | 0,00 | 66.000,00 | 0,00 | 8.590.000,00 |
| 2025 | 8.801.000,00 | 0,00 | 68.000,00 | 0,00 | 8.869.000,00 |
| **Total** | **33.577.000,00** | **0,00** | **260.000,00** | **0,00** | **33.837.000,00** |

**Metas**

| Código | Descrição | Principal |
|---|---|---|
| 93 | Promover a excelência da gestão administrativa da SEMEL. | ☑ |

**Iniciativa** 383 Realização de Ações e Serviços com Recursos de Emendas Parlamentares Individuais - SEMEL **Base Geográfica** Município

**Contextualização** Esta iniciativa prever a aplicação de recursos de Emendas Parlamentares Individuais destinadas à realização de ações e serviços.

| | Recurso Corrente (R$) | | Recurso De Capital (R$) | | |
|---|---|---|---|---|---|
| **Exercício** | **Próprio** | **Outras Fontes** | **Próprio** | **Outras Fontes** | **Total de Recursos** |
| 2022 | 1.262.000,00 | 0,00 | 3.401.000,00 | 0,00 | 4.663.000,00 |
| 2023 | 1.303.000,00 | 0,00 | 3.512.000,00 | 0,00 | 4.815.000,00 |
| 2024 | 1.345.000,00 | 0,00 | 3.626.000,00 | 0,00 | 4.971.000,00 |
| 2025 | 1.389.000,00 | 0,00 | 3.744.000,00 | 0,00 | 5.133.000,00 |
| **Total** | **5.299.000,00** | **0,00** | **14.283.000,00** | **0,00** | **19.582.000,00** |

**Metas**

| Código | Descrição | Principal |
|---|---|---|
| 552 | Realizar atividades, obras e serviços com recursos de emendas parlamentares. | ☑ |

**Iniciativa** 437 Implementação do Programa de Incentivo ao Esporte Comunitário **Base Geográfica** Município

**Contextualização** Esta iniciativa prever a realização de ações, projetos e eventos destinados ao público em geral e a categorias organizadas e de faixas etárias diferenciadas, vizando maior interação da população com a prática do esporte. Ela também visa garantir os incentivos a atletas do município por meio de programas de auxílio financeiro.

**Prefeitura Municipal de Teresina - Exercício 2022 Consolidado**
**Listagem de Iniciativas Estratégicas**

**Órgão** 10 Secretaria Municipal de Esporte e Lazer

| | Recurso Corrente (R$) | | Recurso De Capital (R$) | | |
|---|---|---|---|---|---|
| **Exercício** | **Próprio** | **Outras Fontes** | **Próprio** | **Outras Fontes** | **Total de Recursos** |
| 2022 | 865.000,00 | 0,00 | 35.000,00 | 0,00 | 900.000,00 |
| 2023 | 890.000,00 | 0,00 | 36.000,00 | 0,00 | 926.000,00 |
| 2024 | 925.000,00 | 0,00 | 37.000,00 | 0,00 | 962.000,00 |
| 2025 | 955.000,00 | 0,00 | 38.000,00 | 0,00 | 993.000,00 |
| **Total** | **3.635.000,00** | **0,00** | **146.000,00** | **0,00** | **3.781.000,00** |

**Metas**

| Código | Descrição | Principal |
|---|---|---|
| 84 | Proporcionar o acesso ao esporte e ao lazer em todas as zonas de Teresina. | ☑ |

**Iniciativa** 438 Implementação do Programa de Incentivo ao Lazer Comunitário **Base Geográfica** Município

**Contextualização** Esta iniciativa prever a realização de ações, projetos e eventos de lazer destinados ao público em geral com atividades que atedem desde o público infantil, jovem, adulto e a melhor idade, visando o bem estar, saúde física e a recreação da população do nosso município em nossos parques e praças.

| | Recurso Corrente (R$) | | Recurso De Capital (R$) | | |
|---|---|---|---|---|---|
| **Exercício** | **Próprio** | **Outras Fontes** | **Próprio** | **Outras Fontes** | **Total de Recursos** |
| 2022 | 800.000,00 | 0,00 | 0,00 | 0,00 | 800.000,00 |
| 2023 | 830.000,00 | 0,00 | 0,00 | 0,00 | 830.000,00 |
| 2024 | 850.000,00 | 0,00 | 0,00 | 0,00 | 850.000,00 |
| 2025 | 880.000,00 | 0,00 | 0,00 | 0,00 | 880.000,00 |
| **Total** | **3.360.000,00** | **0,00** | **0,00** | **0,00** | **3.360.000,00** |

**Metas**

| Código | Descrição | Principal |
|---|---|---|
| 84 | Proporcionar o acesso ao esporte e ao lazer em todas as zonas de Teresina. | ☑ |

**Iniciativa** 626 Profissionais de Educação Física. **Base Geográfica** Município

**Contextualização** Estabelecer a obrigatoriedade dos profissionais de Educação Física no ensino infantil. A lei 9.394/96, no artigo 26, 3º parágrafo garante que deve ser ensinado educação física nas escolas, inclusive para as crianças abaixo de seis anos. A educação física na educação infantil é respaldada por lei, tentando garantir da melhor forma possível o desenvolvimento das crianças. Na educação infantil é importante disponibilizar o maior número de experiências possíveis, apresentando um novo mundo. Nesse mundo, a criança começa a se relacionar com um meio social e físico, ajudando no desenvolvimento. Para estimular o intelecto e o físico é preciso que pessoas mais experientes ofereçam desafios cada vez mais difíceis. A educação física consegue isso de uma forma muito prazerosa através de jogos, brincadeiras e esportes. Essa iniciativa é extensiva aos profissionais das academias da terceira idade (ATI's).

| | Recurso Corrente (R$) | | Recurso De Capital (R$) | | |
|---|---|---|---|---|---|
| **Exercício** | **Próprio** | **Outras Fontes** | **Próprio** | **Outras Fontes** | **Total de Recursos** |
| 2022 | 0,00 | 0,00 | 0,00 | 0,00 | 0,00 |
| 2023 | 0,00 | 0,00 | 0,00 | 0,00 | 0,00 |
| 2024 | 0,00 | 0,00 | 0,00 | 0,00 | 0,00 |
| 2025 | 0,00 | 0,00 | 0,00 | 0,00 | 0,00 |
| **Total** | **0,00** | **0,00** | **0,00** | **0,00** | **0,00** |

**Metas**

| Código | Descrição | Principal |
|---|---|---|
| 84 | Proporcionar o acesso ao esporte e ao lazer em todas as zonas de Teresina. | ☑ |

**Iniciativa** 627 Apoio na descentralização da administração dos Ginásios Municipais. **Base Geográfica** Município

**Contextualização** Firmar parcerias com Federações das diversas modalidades através de editais de chamamento público de apoio administração dos ginásios municipais.

**Prefeitura Municipal de Teresina - Consolidado** Exercício 2022
**Listagem de Iniciativas Estratégicas**

**Órgão** 10 Secretaria Municipal de Esporte e Lazer

| | Recurso Corrente (R$) | | Recurso De Capital (R$) | | |
|---|---|---|---|---|---|
| **Exercício** | **Próprio** | **Outras Fontes** | **Próprio** | **Outras Fontes** | **Total de Recursos** |
| 2022 | 0,00 | 0,00 | 0,00 | 0,00 | 0,00 |
| 2023 | 0,00 | 0,00 | 0,00 | 0,00 | 0,00 |
| 2024 | 0,00 | 0,00 | 0,00 | 0,00 | 0,00 |
| 2025 | 0,00 | 0,00 | 0,00 | 0,00 | 0,00 |
| **Total** | **0,00** | **0,00** | **0,00** | **0,00** | **0,00** |

| Metas | | |
|---|---|---|
| **Código** | **Descrição** | **Principal** |
| 84 | Proporcionar o acesso ao esporte e ao lazer em todas as zonas de Teresina. | ☑ |

**Iniciativa** 629 Centro Olímpico Municipal. **Base Geográfica** Município

**Contextualização** Criar o Centro Olímpico Municipal com infraestrutura adequada ao atendimento de diversas modalidades esportivas e integrado às linhas de ônibus da capital. Direcionado para crianças, adultos e idosos, com diversas atividades ligadas ao esporte e saúde. A faixa etária de 9 a 15 anos com a prática de esportes, tais como a prática de futsal, futebol, vôlei, handebol, judô, capoeira e outros. Como também práticas voltadas aos adultos serão oferecidas com aulas de ginástica localizada, aeróbica, alongamento e musculação. E para a terceira idade terá aula de musculação voltada para um bom condicionamento físico.

| | Recurso Corrente (R$) | | Recurso De Capital (R$) | | |
|---|---|---|---|---|---|
| **Exercício** | **Próprio** | **Outras Fontes** | **Próprio** | **Outras Fontes** | **Total de Recursos** |
| 2022 | 0,00 | 0,00 | 0,00 | 0,00 | 0,00 |
| 2023 | 0,00 | 0,00 | 0,00 | 0,00 | 0,00 |
| 2024 | 0,00 | 0,00 | 0,00 | 0,00 | 0,00 |
| 2025 | 0,00 | 0,00 | 0,00 | 0,00 | 0,00 |
| **Total** | **0,00** | **0,00** | **0,00** | **0,00** | **0,00** |

| Metas | | |
|---|---|---|
| **Código** | **Descrição** | **Principal** |
| 84 | Proporcionar o acesso ao esporte e ao lazer em todas as zonas de Teresina. | ☑ |

**Iniciativa** 630 Olímpiadas Esportivas de Teresina. **Base Geográfica** Município

**Contextualização** Realizar as Olimpíadas esportivas de Teresina promovendo maior integração entre as escolase alunos, tanto da rede municipal quanto da rede particular de ensino.

| | Recurso Corrente (R$) | | Recurso De Capital (R$) | | |
|---|---|---|---|---|---|
| **Exercício** | **Próprio** | **Outras Fontes** | **Próprio** | **Outras Fontes** | **Total de Recursos** |
| 2022 | 0,00 | 0,00 | 0,00 | 0,00 | 0,00 |
| 2023 | 0,00 | 0,00 | 0,00 | 0,00 | 0,00 |
| 2024 | 0,00 | 0,00 | 0,00 | 0,00 | 0,00 |
| 2025 | 0,00 | 0,00 | 0,00 | 0,00 | 0,00 |
| **Total** | **0,00** | **0,00** | **0,00** | **0,00** | **0,00** |

| Metas | | |
|---|---|---|
| **Código** | **Descrição** | **Principal** |
| 84 | Proporcionar o acesso ao esporte e ao lazer em todas as zonas de Teresina. | ☑ |

**Iniciativa** 631 Fundo Municipal de Apoio ao Esporte Olímpico **Base Geográfica** Município

**Contextualização** Criar um fundo de apoio para atletas de alto rendimento e de sua equipe técnica, incentivando assim, o desenvolvimento dos esportes olímpicos em Teresina.

**Prefeitura Municipal de Teresina - Consolidado** Exercício 2022
**Listagem de Iniciativas Estratégicas**

**Órgão** 10 Secretaria Municipal de Esporte e Lazer

| | Recurso Corrente (R$) | | Recurso De Capital (R$) | | |
|---|---|---|---|---|---|
| **Exercício** | **Próprio** | **Outras Fontes** | **Próprio** | **Outras Fontes** | **Total de Recursos** |
| 2022 | 0,00 | 0,00 | 0,00 | 0,00 | 0,00 |
| 2023 | 0,00 | 0,00 | 0,00 | 0,00 | 0,00 |
| 2024 | 0,00 | 0,00 | 0,00 | 0,00 | 0,00 |
| 2025 | 0,00 | 0,00 | 0,00 | 0,00 | 0,00 |
| **Total** | **0,00** | **0,00** | **0,00** | **0,00** | **0,00** |

| Metas | | |
|---|---|---|
| **Código** | **Descrição** | **Principal** |
| 84 | Proporcionar o acesso ao esporte e ao lazer em todas as zonas de Teresina. | ☑ |

# Total das Iniciativas

| | Recurso Corrente (R$) | | Recurso De Capital (R$) | | |
|---|---|---|---|---|---|
| **Exercício** | **Próprio** | **Outras Fontes** | **Próprio** | **Outras Fontes** | **Total de Recursos** |
| 2022 | 12.373.000,00 | 0,00 | 3.548.000,00 | 0,00 | 15.921.000,00 |
| 2023 | 12.779.000,00 | 0,00 | 3.664.000,00 | 0,00 | 16.443.000,00 |
| 2024 | 13.244.000,00 | 0,00 | 3.783.000,00 | 0,00 | 17.027.000,00 |
| 2025 | 13.675.000,00 | 0,00 | 3.905.000,00 | 0,00 | 17.580.000,00 |
| **Total** | **52.071.000,00** | **0,00** | **14.900.000,00** | **0,00** | **66.971.000,00** |

**Prefeitura Municipal de Teresina - Consolidado** Exercício 2022
**Listagem de Iniciativas Estratégicas**

**Órgão** 11 Secretaria Municipal de Desenvolvimento Econômico e Turismo

**Iniciativa** 22 Planejamento Estratégico para o Desenvolvimento **Base Geográfica** Município

**Contextualização** Esta iniciativa consiste na elaboração do Plano de Desenvolvimento Econômico de Teresina- PDET, além da realização de pesquisas e projetos durante o quadriênio. A contratação de consultoria será feita com recursos próprios, a serem complementados por outras fontes na ocorrência de contratação de recursos junto às demais esferas de governo e/ou organismos/entidades. Da iniciativa, não decorrerão custos de manutenção.

| | Recurso Corrente (R$) | | Recurso De Capital (R$) | | |
|---|---|---|---|---|---|
| **Exercício** | **Próprio** | **Outras Fontes** | **Próprio** | **Outras Fontes** | **Total de Recursos** |
| 2022 | 40.000,00 | 150.000,00 | 0,00 | 0,00 | 190.000,00 |
| 2023 | 41.000,00 | 155.000,00 | 0,00 | 0,00 | 196.000,00 |
| 2024 | 43.000,00 | 160.000,00 | 0,00 | 0,00 | 203.000,00 |
| 2025 | 44.000,00 | 165.000,00 | 0,00 | 0,00 | 209.000,00 |
| **Total** | **168.000,00** | **630.000,00** | **0,00** | **0,00** | **798.000,00** |

**Metas**

| Código | Descrição | Principal |
|---|---|---|
| 24 | Dotar o município de política de atração de investimentos para fomento à expansão, modernização e diversificação das atividades econômicas locais. | ☑ |

**Iniciativa** 36 Promoção e atração de investimentos **Base Geográfica** Município

**Contextualização** Esta iniciativa objetiva a promoção dos setores da indústria, comércio e serviço através de políticas públicas de desenvolvimento da economia, entre elas o incentivo fiscal e tributário.

| | Recurso Corrente (R$) | | Recurso De Capital (R$) | | |
|---|---|---|---|---|---|
| **Exercício** | **Próprio** | **Outras Fontes** | **Próprio** | **Outras Fontes** | **Total de Recursos** |
| 2022 | 0,00 | 0,00 | 1.000,00 | 4.000,00 | 5.000,00 |
| 2023 | 0,00 | 0,00 | 2.000,00 | 5.000,00 | 7.000,00 |
| 2024 | 0,00 | 0,00 | 3.000,00 | 6.000,00 | 9.000,00 |
| 2025 | 0,00 | 0,00 | 4.000,00 | 7.000,00 | 11.000,00 |
| **Total** | **0,00** | **0,00** | **10.000,00** | **22.000,00** | **32.000,00** |

**Metas**

| Código | Descrição | Principal |
|---|---|---|
| 52 | Estruturar a gestão para o desenvolvimento econômico. | ☑ |

**Iniciativa** 39 Estruturação dos Polos Empresariais e Gestão do Desenvolvimento **Base Geográfica** Município

**Contextualização** Esta iniciativa contempla as ações de complementação da infraestrutura nas áreas totais dos Polos, além de ações que consistem de elaboração de projetos executivos de infraestrutura e de Estudo e Relatório de Impacto Ambiental- EIA RIMA, regularização da área do Polo Empresarial Norte, além da execução de obras de infraestrutura da área total do Polo. A contratação das obras será feita com recursos próprios, supervisionadas pela Superintendência de Desenvolvimento Rural, a serem complementados por outras fontes na ocorrência de contratação de recursos junto às demais esferas de governo e/ou organismos/entidades. A contratação das obras referentes ao Polo Empresarial Sul será feita com recursos próprios, supervisionadas pela Superintendência de Ações Administrativas Descentralizadas Sul.

| | Recurso Corrente (R$) | | Recurso De Capital (R$) | | |
|---|---|---|---|---|---|
| **Exercício** | **Próprio** | **Outras Fontes** | **Próprio** | **Outras Fontes** | **Total de Recursos** |
| 2022 | 30.000,00 | 0,00 | 2.000,00 | 290.000,00 | 322.000,00 |
| 2023 | 31.000,00 | 0,00 | 3.000,00 | 299.000,00 | 333.000,00 |
| 2024 | 32.000,00 | 0,00 | 4.000,00 | 309.000,00 | 345.000,00 |
| 2025 | 33.000,00 | 0,00 | 5.000,00 | 319.000,00 | 357.000,00 |
| **Total** | **126.000,00** | **0,00** | **14.000,00** | **1.217.000,00** | **1.357.000,00** |

**Metas**

| Código | Descrição | Principal |
|---|---|---|
| 56 | Consolidar a intervenção em polos empresariais nos setores da indústria, comércio e serviços. | ☑ |

**Iniciativa** 42 Apoio a Micro e Pequena Empresa e Disseminação da Cultura Empreendedora **Base Geográfica** Município

**Contextualização**

**Prefeitura Municipal de Teresina - Exercício 2022 Consolidado**
**Listagem de Iniciativas Estratégicas**

**Órgão** 11 Secretaria Municipal de Desenvolvimento Econômico e Turismo

Esta iniciativa visa apoiar a promoção de eventos, encontros, campanhas voltados ao empreendedorismo, instalação do SINE Municipal voltado à intermediação no mercado de trabalho, parceria com a SEMA para implementação das compras públicas. Implantação e operacionalização da sala do Empreendedor conforme orientação da lei Municipal Nº 4.853, de 23 de dezembro de 2015, que dispõe sobre tratamento diferenciado e favorecido aos Microempreendedores Individuais - MEI, às Microempresas - ME, e às Empresas de Pequeno Porte - EPP.

| | Recurso Corrente (R$) | | Recurso De Capital (R$) | | |
|---|---|---|---|---|---|
| **Exercício** | **Próprio** | **Outras Fontes** | **Próprio** | **Outras Fontes** | **Total de Recursos** |
| 2022 | 56.000,00 | 0,00 | 1.000,00 | 0,00 | 57.000,00 |
| 2023 | 58.000,00 | 0,00 | 2.000,00 | 0,00 | 60.000,00 |
| 2024 | 60.000,00 | 0,00 | 3.000,00 | 0,00 | 63.000,00 |
| 2025 | 62.000,00 | 0,00 | 4.000,00 | 0,00 | 66.000,00 |
| **Total** | **236.000,00** | **0,00** | **10.000,00** | **0,00** | **246.000,00** |

**Metas**

| Código | Descrição | Principal |
|---|---|---|
| 58 | Promover a articulação e a integração dos programas e iniciativas da Prefeitura na área de compras para beneficiar micro e pequenos produtores da capital. | ☑ |

**Iniciativa** 43 Melhorias Estruturais, de Equipamentos e Promoção do Turismo em Teresina. **Base Geográfica** Município

**Contextualização** Esta iniciativa visa apoiar as intervenções definidas no Plano de Desenvolvimento Integrado do Turismo Sustentável- PDITS, serão realizadas com recursos próprios, em contrapartida a contratações junto ao Governo federal e/ou organismos financeiros internacionais, prioritariamente através do Programa de Desenvolvimento do Turismo do Ministério do Turismo - PRODETUR. A supervisão das obras ficará a cargo das Superintendências de Desenvolvimento Urbano responsáveis pela região administrativa para as quais forem destinadas as ações. As intervenções consistem em execução de obras de infraestrutura e equipamentos turísticos. Previsão de execução para o quadriênio. Dentro desse contexto, serão realizadas também ações voltadas à promoção de Teresina como destino turístico.

| | Recurso Corrente (R$) | | Recurso De Capital (R$) | | |
|---|---|---|---|---|---|
| **Exercício** | **Próprio** | **Outras Fontes** | **Próprio** | **Outras Fontes** | **Total de Recursos** |
| 2022 | 170.000,00 | 90.000,00 | 2.000,00 | 160.000,00 | 422.000,00 |
| 2023 | 176.000,00 | 93.000,00 | 3.000,00 | 165.000,00 | 437.000,00 |
| 2024 | 181.000,00 | 96.000,00 | 4.000,00 | 171.000,00 | 452.000,00 |
| 2025 | 187.000,00 | 99.000,00 | 5.000,00 | 176.000,00 | 467.000,00 |
| **Total** | **714.000,00** | **378.000,00** | **14.000,00** | **672.000,00** | **1.778.000,00** |

**Metas**

| Código | Descrição | Principal |
|---|---|---|
| 59 | Consolidar Teresina como destino turístico de negócios, eventos e saúde, ampliando a capacidade receptiva e de geração de emprego e renda. | ☑ |

**Iniciativa** 44 Administração do FUMTUR **Base Geográfica** Município

**Contextualização** Esta iniciativa visa apoiar o financiamento suplementar às intervenções definidas no Plano de Desenvolvimento Integrado do Turismo Sustentável - PDITS. O apoio às ações será realizado com recursos próprios, conforme estabelecido em legislação específica e aprovação dos membros do conselho.

| | Recurso Corrente (R$) | | Recurso De Capital (R$) | | |
|---|---|---|---|---|---|
| **Exercício** | **Próprio** | **Outras Fontes** | **Próprio** | **Outras Fontes** | **Total de Recursos** |
| 2022 | 0,00 | 50.000,00 | 0,00 | 60.000,00 | 110.000,00 |
| 2023 | 0,00 | 52.000,00 | 0,00 | 62.000,00 | 114.000,00 |
| 2024 | 0,00 | 53.000,00 | 0,00 | 64.000,00 | 117.000,00 |
| 2025 | 0,00 | 55.000,00 | 0,00 | 66.000,00 | 121.000,00 |
| **Total** | **0,00** | **210.000,00** | **0,00** | **252.000,00** | **462.000,00** |

**Metas**

| Código | Descrição | Principal |
|---|---|---|
| 56 | Consolidar a intervenção em polos empresariais nos setores da indústria, comércio e serviços. | ☑ |

**Iniciativa** 51 Administração da SEMDEC **Base Geográfica** Município

**Contextualização** Esta iniciativa contempla as ações destinadas à gestão administrativa da SEMDEC, bem como à melhoria da sua infraestrutura.

**Prefeitura Municipal de Teresina - Consolidado** Exercício 2022
**Listagem de Iniciativas Estratégicas**

**Órgão** 11 Secretaria Municipal de Desenvolvimento Econômico e Turismo

| | Recurso Corrente (R$) | | Recurso De Capital (R$) | | |
|---|---|---|---|---|---|
| **Exercício** | **Próprio** | **Outras Fontes** | **Próprio** | **Outras Fontes** | **Total de Recursos** |
| 2022 | 2.820.000,00 | 0,00 | 2.000,00 | 0,00 | 2.822.000,00 |
| 2023 | 2.912.000,00 | 0,00 | 3.000,00 | 0,00 | 2.915.000,00 |
| 2024 | 3.006.000,00 | 0,00 | 4.000,00 | 0,00 | 3.010.000,00 |
| 2025 | 3.104.000,00 | 0,00 | 5.000,00 | 0,00 | 3.109.000,00 |
| **Total** | **11.842.000,00** | **0,00** | **14.000,00** | **0,00** | **11.856.000,00** |

**Metas**

| Código | Descrição | Principal |
|---|---|---|
| 68 | Promover a excelência da gestão administrativa da SEMDEC. | ☑ |

**Iniciativa** 283 Empreendedorismo e Inovação **Base Geográfica** Município

**Contextualização** Esta iniciativa visa a criação de um laboratório de fabricação digital, para democratizar o acesso às ferramentas de invenção técnica e colaborar com uma mudança de cultura em diversas áreas. Um espaço em que pessoas de diversas áreas se reúnem para realizar projetos de fabricação digital de forma colaborativa.

| | Recurso Corrente (R$) | | Recurso De Capital (R$) | | |
|---|---|---|---|---|---|
| **Exercício** | **Próprio** | **Outras Fontes** | **Próprio** | **Outras Fontes** | **Total de Recursos** |
| 2022 | 11.000,00 | 0,00 | 1.000,00 | 0,00 | 12.000,00 |
| 2023 | 12.000,00 | 0,00 | 2.000,00 | 0,00 | 14.000,00 |
| 2024 | 13.000,00 | 0,00 | 3.000,00 | 0,00 | 16.000,00 |
| 2025 | 14.000,00 | 0,00 | 4.000,00 | 0,00 | 18.000,00 |
| **Total** | **50.000,00** | **0,00** | **10.000,00** | **0,00** | **60.000,00** |

**Metas**

| Código | Descrição | Principal |
|---|---|---|
| 52 | Estruturar a gestão para o desenvolvimento econômico. | ☑ |

**Iniciativa** 380 Realização de Ações e Serviços com Recursos de Emenda Parlamentar Individual - SEMDEC **Base Geográfica** Município

**Contextualização** Esta iniciativa prever recursos de Emendas Parlamentares Individuais destinadas à realização de ações e serviços dentro da SEMDEC.

| | Recurso Corrente (R$) | | Recurso De Capital (R$) | | |
|---|---|---|---|---|---|
| **Exercício** | **Próprio** | **Outras Fontes** | **Próprio** | **Outras Fontes** | **Total de Recursos** |
| 2022 | 190.000,00 | 0,00 | 0,00 | 0,00 | 190.000,00 |
| 2023 | 196.000,00 | 0,00 | 0,00 | 0,00 | 196.000,00 |
| 2024 | 202.000,00 | 0,00 | 0,00 | 0,00 | 202.000,00 |
| 2025 | 209.000,00 | 0,00 | 0,00 | 0,00 | 209.000,00 |
| **Total** | **797.000,00** | **0,00** | **0,00** | **0,00** | **797.000,00** |

**Metas**

| Código | Descrição | Principal |
|---|---|---|
| 554 | Realizar obras e serviços com recursosde Emendas Parlamentares - SEMDEC | ☑ |

**Iniciativa** 424 Gestão do Sistema Municipal de Defesa do Consumidor - SMDC **Base Geográfica** Município

**Contextualização** Esta iniciativa visa apoiar o Sistema Municipal de Defesa do Consumidor – SMDC, que tem sua criação e organização amparada pela LEI COMPLEMENTAR Nº 5.305, de 16 de novembro de 2018. O objetivo dessa lei é ampliar e otimizar a proteção e defesa do consumidor mediante a atuação do PROCON MUNICIPAL DE TERESINA – PROCON/TERESINA.

**Prefeitura Municipal de Teresina - Consolidado** Exercício 2022
**Listagem de Iniciativas Estratégicas**

**Órgão** 11 Secretaria Municipal de Desenvolvimento Econômico e Turismo

| | Recurso Corrente (R$) | | Recurso De Capital (R$) | | |
|---|---|---|---|---|---|
| **Exercício** | **Próprio** | **Outras Fontes** | **Próprio** | **Outras Fontes** | **Total de Recursos** |
| 2022 | 67.000,00 | 0,00 | 6.000,00 | 0,00 | 73.000,00 |
| 2023 | 69.000,00 | 0,00 | 7.000,00 | 0,00 | 76.000,00 |
| 2024 | 71.000,00 | 0,00 | 8.000,00 | 0,00 | 79.000,00 |
| 2025 | 74.000,00 | 0,00 | 9.000,00 | 0,00 | 83.000,00 |
| **Total** | **281.000,00** | **0,00** | **30.000,00** | **0,00** | **311.000,00** |

**Metas**

| Código | Descrição | Principal |
|---|---|---|
| 469 | Ampliar o acesso dos cidadãos aos serviços de proteção ao consumidor | ☑ |

**Iniciativa** 434 Administração do Fundo Municipal de Proteção e Defesa do Consumidor - FMPDC **Base Geográfica** Município

**Contextualização** Esta iniciativa contempla as ações do fundo são voltadas para o fomento à defesa do consumidor e ações de monitotamento aos direitos constantes no Código de Defesa do Consumidor.

| | Recurso Corrente (R$) | | Recurso De Capital (R$) | | |
|---|---|---|---|---|---|
| **Exercício** | **Próprio** | **Outras Fontes** | **Próprio** | **Outras Fontes** | **Total de Recursos** |
| 2022 | 64.000,00 | 50.000,00 | 11.000,00 | 50.000,00 | 175.000,00 |
| 2023 | 66.000,00 | 52.000,00 | 12.000,00 | 52.000,00 | 182.000,00 |
| 2024 | 68.000,00 | 53.000,00 | 13.000,00 | 53.000,00 | 187.000,00 |
| 2025 | 70.000,00 | 55.000,00 | 14.000,00 | 55.000,00 | 194.000,00 |
| **Total** | **268.000,00** | **210.000,00** | **50.000,00** | **210.000,00** | **738.000,00** |

**Metas**

| Código | Descrição | Principal |
|---|---|---|
| 469 | Ampliar o acesso dos cidadãos aos serviços de proteção ao consumidor | ☑ |

**Iniciativa** 583 Administração da FUMTUR **Base Geográfica** Município

**Contextualização** Financiamento suplementar às intervenções definidas no Plano de Desenvolvimento Integrado do Turismo Sustentável - PDITS. O apoio às ações será realizado com recursos próprios, conforme estabelecido em legislação específica e aprovação dos membros do cons

| | Recurso Corrente (R$) | | Recurso De Capital (R$) | | |
|---|---|---|---|---|---|
| **Exercício** | **Próprio** | **Outras Fontes** | **Próprio** | **Outras Fontes** | **Total de Recursos** |
| 2022 | 0,00 | 0,00 | 0,00 | 0,00 | 0,00 |
| 2023 | 0,00 | 0,00 | 0,00 | 0,00 | 0,00 |
| 2024 | 0,00 | 0,00 | 0,00 | 0,00 | 0,00 |
| 2025 | 0,00 | 0,00 | 0,00 | 0,00 | 0,00 |
| **Total** | **0,00** | **0,00** | **0,00** | **0,00** | **0,00** |

**Metas**

| Código | Descrição | Principal |
|---|---|---|
| 59 | Consolidar Teresina como destino turístico de negócios, eventos e saúde, ampliando a capacidade receptiva e de geração de emprego e renda. | ☑ |

# Total das Iniciativas

| | Recurso Corrente (R$) | | Recurso De Capital (R$) | | |
|---|---|---|---|---|---|
| **Exercício** | **Próprio** | **Outras Fontes** | **Próprio** | **Outras Fontes** | **Total de Recursos** |
| 2022 | 3.448.000,00 | 340.000,00 | 26.000,00 | 564.000,00 | 4.378.000,00 |
| 2023 | 3.561.000,00 | 352.000,00 | 34.000,00 | 583.000,00 | 4.530.000,00 |
| 2024 | 3.676.000,00 | 362.000,00 | 42.000,00 | 603.000,00 | 4.683.000,00 |
| 2025 | 3.797.000,00 | 374.000,00 | 50.000,00 | 623.000,00 | 4.844.000,00 |
| **Total** | **14.482.000,00** | **1.428.000,00** | **152.000,00** | **2.373.000,00** | **18.435.000,00** |

**Prefeitura Municipal de Teresina - Consolidado** Exercício 2022
**Listagem de Iniciativas Estratégicas**

**Órgão** 12 Sec. Municipal de Cidadania, Assist. Social e Politicas Integradas

**Iniciativa** 4 Administração da SEMCASPI **Base Geográfica** Município

**Contextualização** Esta iniciativa contempla as despesas referentes à contratação e pagamento de pessoal, realização de concursos público, pagamento de serviços para manutenção da estrutura física e aquisição de materiais e equipamentos enquanto ações necessárias à gestão da políticas públicas geridas pela secretaria.

| | Recurso Corrente (R$) | | Recurso De Capital (R$) | | |
|---|---|---|---|---|---|
| **Exercício** | **Próprio** | **Outras Fontes** | **Próprio** | **Outras Fontes** | **Total de Recursos** |
| 2022 | 28.730.000,00 | 0,00 | 40.000,00 | 0,00 | 28.770.000,00 |
| 2023 | 33.278.000,00 | 0,00 | 42.000,00 | 0,00 | 33.320.000,00 |
| 2024 | 34.359.000,00 | 0,00 | 44.000,00 | 0,00 | 34.403.000,00 |
| 2025 | 35.476.000,00 | 0,00 | 46.000,00 | 0,00 | 35.522.000,00 |
| **Total** | **131.843.000,00** | **0,00** | **172.000,00** | **0,00** | **132.015.000,00** |

| Metas | | |
|---|---|---|
| **Código** | **Descrição** | **Principal** |
| 21 | Promover a excelência da gestão administrativa da SEMCASPI. | ☑ |

**Iniciativa** 32 Proteção Social Básica a Famílias em Situação de Vulnerabilidade Social **Base Geográfica** Município

**Contextualização** Esta iniciativa abrange ações referentes ao nível de proteção social afiançada pelo Sistema Único da Assistência Social – SUAS para o atendimento da população em situação de vulnerabilidade visando a prevenção a prevenção de violação de direitos.

| | Recurso Corrente (R$) | | Recurso De Capital (R$) | | |
|---|---|---|---|---|---|
| **Exercício** | **Próprio** | **Outras Fontes** | **Próprio** | **Outras Fontes** | **Total de Recursos** |
| 2022 | 4.724.000,00 | 8.401.000,00 | 0,00 | 700.000,00 | 13.825.000,00 |
| 2023 | 6.736.000,00 | 8.674.000,00 | 0,00 | 723.000,00 | 16.133.000,00 |
| 2024 | 6.955.000,00 | 8.956.000,00 | 0,00 | 746.000,00 | 16.657.000,00 |
| 2025 | 7.181.000,00 | 9.247.000,00 | 0,00 | 770.000,00 | 17.198.000,00 |
| **Total** | **25.596.000,00** | **35.278.000,00** | **0,00** | **2.939.000,00** | **63.813.000,00** |

| Metas | | |
|---|---|---|
| **Código** | **Descrição** | **Principal** |
| 516 | Fortalecer e ampliar o acesso da população aos serviços, programas, projetos e benefícios de proteção social básica | ☑ |

**Iniciativa** 89 Gestão Institucional do Sistema Único da Assistência Social (SUAS) **Base Geográfica** Município

**Contextualização** Esta iniciativa objetiva o aprimoramento da gestão do SUAS no município a partir do fortalecimento do planejamento, vigilância, monitoramento, regulação dos serviços socioassistencias, considerando diretrizes e orientações nacionais acerca das condições de estrutura física, pessoal e serviços ofertados, garantindo ainda a participação e o controle social.

| | Recurso Corrente (R$) | | Recurso De Capital (R$) | | |
|---|---|---|---|---|---|
| **Exercício** | **Próprio** | **Outras Fontes** | **Próprio** | **Outras Fontes** | **Total de Recursos** |
| 2022 | 20.000,00 | 200.000,00 | 50.000,00 | 100.000,00 | 370.000,00 |
| 2023 | 21.000,00 | 200.000,00 | 52.000,00 | 100.000,00 | 373.000,00 |
| 2024 | 22.000,00 | 200.000,00 | 54.000,00 | 100.000,00 | 376.000,00 |
| 2025 | 23.000,00 | 200.000,00 | 56.000,00 | 100.000,00 | 379.000,00 |
| **Total** | **86.000,00** | **800.000,00** | **212.000,00** | **400.000,00** | **1.498.000,00** |

| Metas | | |
|---|---|---|
| **Código** | **Descrição** | **Principal** |
| 515 | Fortalecer a gestão do SUAS em Teresina | ☑ |

**Iniciativa** 530 Gestão de serviços, programas e projetos de Proteção Social Especial de Média Complexidade **Base Geográfica** Município

**Contextualização** Esta iniciativa contempla a proteção social afiançada pelo Sistema Único de Assistência social que está voltada ao atendimento da população em situação de violação de direitos cujo vínculos familiares e comunitários não foram rompidos.

## Prefeitura Municipal de Teresina - Consolidado
Exercício 2022
### Listagem de Iniciativas Estratégicas

**Órgão** 12 Sec. Municipal de Cidadania, Assist. Social e Politicas Integradas

| | Recurso Corrente (R$) | | Recurso De Capital (R$) | | |
|---|---|---|---|---|---|
| **Exercício** | **Próprio** | **Outras Fontes** | **Próprio** | **Outras Fontes** | **Total de Recursos** |
| 2022 | 5.000.000,00 | 3.800.000,00 | 0,00 | 218.000,00 | 9.018.000,00 |
| 2023 | 5.000.000,00 | 3.800.000,00 | 0,00 | 120.000,00 | 8.920.000,00 |
| 2024 | 6.000.000,00 | 3.800.000,00 | 0,00 | 120.000,00 | 9.920.000,00 |
| 2025 | 6.000.000,00 | 3.800.000,00 | 0,00 | 120.000,00 | 9.920.000,00 |
| **Total** | **22.000.000,00** | **15.200.000,00** | **0,00** | **578.000,00** | **37.778.000,00** |

**Metas**

| Código | Descrição | Principal |
|---|---|---|
| 517 | Fortalecer e ampliar o acesso da população aos serviços,programas, projetos e benefícios de proteção social especial de média e alta complexidade | ☑ |

**Iniciativa** 531 Proteção Social Especial de Alta Complexidade **Base Geográfica** Município

**Contextualização** Esta iniciativa visa a proteção social afiançada pelo Sistema Único de Assistência social que está voltada ao atendimento da população em situação de violação de direitos com vínculos familiares e comunitários rompidos e que demanda acolhimento na modalidade institucional e/ou familiar.

| | Recurso Corrente (R$) | | Recurso De Capital (R$) | | |
|---|---|---|---|---|---|
| **Exercício** | **Próprio** | **Outras Fontes** | **Próprio** | **Outras Fontes** | **Total de Recursos** |
| 2022 | 3.000.000,00 | 720.000,00 | 0,00 | 23.000,00 | 3.743.000,00 |
| 2023 | 3.100.000,00 | 0,00 | 0,00 | 24.000,00 | 3.124.000,00 |
| 2024 | 3.201.000,00 | 0,00 | 0,00 | 25.000,00 | 3.226.000,00 |
| 2025 | 3.305.000,00 | 0,00 | 0,00 | 26.000,00 | 3.331.000,00 |
| **Total** | **12.606.000,00** | **720.000,00** | **0,00** | **98.000,00** | **13.424.000,00** |

**Metas**

| Código | Descrição | Principal |
|---|---|---|
| 517 | Fortalecer e ampliar o acesso da população aos serviços,programas, projetos e benefícios de proteção social especial de média e alta complexidade | ☑ |

**Iniciativa** 532 Gestão Municipal do Cadastro Único e do Programa Bolsa Família **Base Geográfica** Município

**Contextualização** Esta iniciativa objetiva promover condições de acesso ao Cadúnico para diversos programas sociais, além do acompanhamento das famílias em descumprimento de condicionalidades de forma a garantir o direito a serviços de saúde, educação e assistência social, além da permanência no programa Bolsa Família.

| | Recurso Corrente (R$) | | Recurso De Capital (R$) | | |
|---|---|---|---|---|---|
| **Exercício** | **Próprio** | **Outras Fontes** | **Próprio** | **Outras Fontes** | **Total de Recursos** |
| 2022 | 0,00 | 2.400.000,00 | 0,00 | 600.000,00 | 3.000.000,00 |
| 2023 | 0,00 | 2.400.000,00 | 0,00 | 600.000,00 | 3.000.000,00 |
| 2024 | 0,00 | 2.400.000,00 | 0,00 | 600.000,00 | 3.000.000,00 |
| 2025 | 0,00 | 2.400.000,00 | 0,00 | 600.000,00 | 3.000.000,00 |
| **Total** | **0,00** | **9.600.000,00** | **0,00** | **2.400.000,00** | **12.000.000,00** |

**Metas**

| Código | Descrição | Principal |
|---|---|---|
| 518 | Aprimorar a gestão municipal do Cadastro Único do Programa Bolsa Família | ☑ |

**Iniciativa** 533 Segurança Alimentar e Nutricional **Base Geográfica** Município

**Contextualização** Esta iniciativa visa garantir o direito universal de alimentação saudável, a operacionalização das ações previstas na política nacional de segurança alimentar e nutricional enquanto direito básico de todo ser humano.

**Prefeitura Municipal de Teresina - Consolidado** Exercício 2022
**Listagem de Iniciativas Estratégicas**

**Órgão** 12 Sec. Municipal de Cidadania, Assist. Social e Politicas Integradas

| | Recurso Corrente (R$) | | Recurso De Capital (R$) | | |
|---|---|---|---|---|---|
| **Exercício** | **Próprio** | **Outras Fontes** | **Próprio** | **Outras Fontes** | **Total de Recursos** |
| 2022 | 990.000,00 | 0,00 | 10.000,00 | 0,00 | 1.000.000,00 |
| 2023 | 1.022.000,00 | 0,00 | 11.000,00 | 0,00 | 1.033.000,00 |
| 2024 | 1.055.000,00 | 0,00 | 12.000,00 | 0,00 | 1.067.000,00 |
| 2025 | 1.089.000,00 | 0,00 | 13.000,00 | 0,00 | 1.102.000,00 |
| **Total** | **4.156.000,00** | **0,00** | **46.000,00** | **0,00** | **4.202.000,00** |

**Metas**

| Código | Descrição | Principal |
|---|---|---|
| 519 | Gestão municipal da Política de Segurança Alimentar e Nutricional | ☑ |

**Iniciativa** 534 Políticas Integradas e Direitos Humanos **Base Geográfica** Município

**Contextualização** Esta iniciativa visa realizar o fortalecimento das ações da secretaria através de ações e projetos específicos integrados que contribuam para promoção de melhorias nas condições de vida dos públicos alvos da SEMCASPI, bem como promoção da garantia dos direitos humanos de populações historicamente excluídas visando a conquista de sua emancipação política e social, promovendo o fortalecimento de instâncias de defesa e promoção desse público de forma integrada às demais políticas públicas.

| | Recurso Corrente (R$) | | Recurso De Capital (R$) | | |
|---|---|---|---|---|---|
| **Exercício** | **Próprio** | **Outras Fontes** | **Próprio** | **Outras Fontes** | **Total de Recursos** |
| 2022 | 100.000,00 | 0,00 | 0,00 | 0,00 | 100.000,00 |
| 2023 | 104.000,00 | 0,00 | 0,00 | 0,00 | 104.000,00 |
| 2024 | 108.000,00 | 0,00 | 0,00 | 0,00 | 108.000,00 |
| 2025 | 112.000,00 | 0,00 | 0,00 | 0,00 | 112.000,00 |
| **Total** | **424.000,00** | **0,00** | **0,00** | **0,00** | **424.000,00** |

**Metas**

| Código | Descrição | Principal |
|---|---|---|
| 520 | Gestão integrada de políticas públicas para promoção de cidadania e direitos humanos | ☑ |

**Iniciativa** 535 Gestão dos Fundos EspeciaisMunicipais **Base Geográfica** Município

**Contextualização** Esta iniciativa prever a gestão de fundos especiais enquanto unidade orçamentária com capacidade de captação de recursos para investimento na execução qualificação das ações de proteção e promoção dos direitos de crianças e adolescentes, pessoas com deficiência e pessoa idosa.

| | Recurso Corrente (R$) | | Recurso De Capital (R$) | | |
|---|---|---|---|---|---|
| **Exercício** | **Próprio** | **Outras Fontes** | **Próprio** | **Outras Fontes** | **Total de Recursos** |
| 2022 | 25.000,00 | 1.950.000,00 | 0,00 | 100.000,00 | 2.075.000,00 |
| 2023 | 26.000,00 | 2.000.000,00 | 0,00 | 122.000,00 | 2.148.000,00 |
| 2024 | 27.000,00 | 2.010.000,00 | 0,00 | 140.000,00 | 2.177.000,00 |
| 2025 | 27.000,00 | 2.010.000,00 | 0,00 | 140.000,00 | 2.177.000,00 |
| **Total** | **105.000,00** | **7.970.000,00** | **0,00** | **502.000,00** | **8.577.000,00** |

**Metas**

| Código | Descrição | Principal |
|---|---|---|
| 521 | Gestão de Fundos Municipais | ☑ |

**Iniciativa** 539 Realização de obras e serviços com recursos de Emendas Parlamentares individuais - SEMCASPI **Base Geográfica** Município

**Contextualização** Esta iniciativa prever recursos de Emendas Parlamentares Individuais destinadas à realização de ações e serviços.

## Prefeitura Municipal de Teresina - Consolidado

Exercício 2022

### Listagem de Iniciativas Estratégicas

**Órgão** 12 Sec. Municipal de Cidadania, Assist. Social e Politicas Integradas

| | Recurso Corrente (R$) | | Recurso De Capital (R$) | | |
|---|---|---|---|---|---|
| **Exercício** | **Próprio** | **Outras Fontes** | **Próprio** | **Outras Fontes** | **Total de Recursos** |
| 2022 | 178.000,00 | 0,00 | 1.000,00 | 0,00 | 179.000,00 |
| 2023 | 183.000,00 | 0,00 | 2.000,00 | 0,00 | 185.000,00 |
| 2024 | 188.000,00 | 0,00 | 3.000,00 | 0,00 | 191.000,00 |
| 2025 | 194.000,00 | 0,00 | 4.000,00 | 0,00 | 198.000,00 |
| **Total** | **743.000,00** | **0,00** | **10.000,00** | **0,00** | **753.000,00** |

**Metas**

| Código | Descrição | Principal |
|---|---|---|
| 556 | Realizar obras e serviços com recursos de Emendas Parlamentares - SEMCASPI | ☑ |

**Iniciativa** 540 Realização de obras em comunidades contempladas com o Orçamento Popular - SEMCASPI **Base Geográfica** Município

**Contextualização** Esta iniciativa prever recursos do Orçamento Popular destinados a realização de Ações e Obras.

| | Recurso Corrente (R$) | | Recurso De Capital (R$) | | |
|---|---|---|---|---|---|
| **Exercício** | **Próprio** | **Outras Fontes** | **Próprio** | **Outras Fontes** | **Total de Recursos** |
| 2022 | 0,00 | 0,00 | 0,00 | 0,00 | 0,00 |
| 2023 | 0,00 | 0,00 | 0,00 | 0,00 | 0,00 |
| 2024 | 0,00 | 0,00 | 0,00 | 0,00 | 0,00 |
| 2025 | 0,00 | 0,00 | 0,00 | 0,00 | 0,00 |
| **Total** | **0,00** | **0,00** | **0,00** | **0,00** | **0,00** |

**Metas**

| Código | Descrição | Principal |
|---|---|---|
| 557 | Realizar obras e serviços com recursos do Orçamento Popular - SEMCASPI | ☑ |

**Iniciativa** 645 Fortalecimento da Assistência Social de Teresina **Base Geográfica** Município

**Contextualização** Reservar o percentual de até 3% do fundo de participação do município para fortalecer os programas e ações da assistência social do município de Teresina.

| | Recurso Corrente (R$) | | Recurso De Capital (R$) | | |
|---|---|---|---|---|---|
| **Exercício** | **Próprio** | **Outras Fontes** | **Próprio** | **Outras Fontes** | **Total de Recursos** |
| 2022 | 0,00 | 0,00 | 0,00 | 0,00 | 0,00 |
| 2023 | 0,00 | 0,00 | 0,00 | 0,00 | 0,00 |
| 2024 | 0,00 | 0,00 | 0,00 | 0,00 | 0,00 |
| 2025 | 0,00 | 0,00 | 0,00 | 0,00 | 0,00 |
| **Total** | **0,00** | **0,00** | **0,00** | **0,00** | **0,00** |

**Metas**

| Código | Descrição | Principal |
|---|---|---|
| 521 | Gestão de Fundos Municipais | ☑ |

**Iniciativa** 668 Municipalização dos Programas de Benefícios Sociais **Base Geográfica** Município

**Contextualização** Ampliar as políticas de inclusão, o respeito às diferenças e a defesa dos direitos humanos.

| | Recurso Corrente (R$) | | Recurso De Capital (R$) | | |
|---|---|---|---|---|---|
| **Exercício** | **Próprio** | **Outras Fontes** | **Próprio** | **Outras Fontes** | **Total de Recursos** |
| 2022 | 0,00 | 0,00 | 0,00 | 0,00 | 0,00 |
| 2023 | 0,00 | 0,00 | 0,00 | 0,00 | 0,00 |
| 2024 | 0,00 | 0,00 | 0,00 | 0,00 | 0,00 |
| 2025 | 0,00 | 0,00 | 0,00 | 0,00 | 0,00 |
| **Total** | **0,00** | **0,00** | **0,00** | **0,00** | **0,00** |

**Prefeitura Municipal de Teresina - Consolidado** Exercício 2022
**Listagem de Iniciativas Estratégicas**

**Órgão** 12 Sec. Municipal de Cidadania, Assist. Social e Politicas Integradas

| Metas | | |
|---|---|---|
| **Código** | **Descrição** | **Principal** |
| 517 | Fortalecer e ampliar o acesso da população aos serviços,programas, projetos e benefícios de proteção social especial de média e alta complexidade | ☑ |

# Total das Iniciativas

| | Recurso Corrente (R$) | | Recurso De Capital (R$) | | |
|---|---|---|---|---|---|
| **Exercício** | **Próprio** | **Outras Fontes** | **Próprio** | **Outras Fontes** | **Total de Recursos** |
| 2022 | 42.767.000,00 | 17.471.000,00 | 101.000,00 | 1.741.000,00 | 62.080.000,00 |
| 2023 | 49.470.000,00 | 17.074.000,00 | 107.000,00 | 1.689.000,00 | 68.340.000,00 |
| 2024 | 51.915.000,00 | 17.366.000,00 | 113.000,00 | 1.731.000,00 | 71.125.000,00 |
| 2025 | 53.407.000,00 | 17.657.000,00 | 119.000,00 | 1.756.000,00 | 72.939.000,00 |
| **Total** | **197.559.000,00** | **69.568.000,00** | **440.000,00** | **6.917.000,00** | **274.484.000,00** |

## Prefeitura Municipal de Teresina - Consolidado
Exercício 2022
### Listagem de Iniciativas Estratégicas

**Órgão** 13 Secretaria Municipal da Juventude

**Iniciativa** 59 Administração da SEMJUV. **Base Geográfica** Município

**Contextualização** Esta iniciativa visa o aperfeiçoamento da Gestão administrativa da Semjuv.

| | Recurso Corrente (R$) | | Recurso De Capital (R$) | | |
|---|---|---|---|---|---|
| **Exercício** | **Próprio** | **Outras Fontes** | **Próprio** | **Outras Fontes** | **Total de Recursos** |
| 2022 | 1.789.000,00 | 0,00 | 1.000,00 | 0,00 | 1.790.000,00 |
| 2023 | 1.860.000,00 | 0,00 | 2.000,00 | 0,00 | 1.862.000,00 |
| 2024 | 1.920.000,00 | 0,00 | 2.000,00 | 0,00 | 1.922.000,00 |
| 2025 | 1.985.000,00 | 0,00 | 3.000,00 | 0,00 | 1.988.000,00 |
| **Total** | **7.554.000,00** | **0,00** | **8.000,00** | **0,00** | **7.562.000,00** |

**Metas**

| Código | Descrição | Principal |
|---|---|---|
| 76 | Promover a excelência na gestão administração da SEMJUV. | ☑ |

**Iniciativa** 285 Administração das ações nos CEU´S. **Base Geográfica** Município

**Contextualização** Esta iniciativa visa a apoiar a administração, monitoramento e promoção de ações nos CEU´S.

| | Recurso Corrente (R$) | | Recurso De Capital (R$) | | |
|---|---|---|---|---|---|
| **Exercício** | **Próprio** | **Outras Fontes** | **Próprio** | **Outras Fontes** | **Total de Recursos** |
| 2022 | 1.671.000,00 | 0,00 | 0,00 | 0,00 | 1.671.000,00 |
| 2023 | 1.725.000,00 | 0,00 | 0,00 | 0,00 | 1.725.000,00 |
| 2024 | 1.781.000,00 | 0,00 | 0,00 | 0,00 | 1.781.000,00 |
| 2025 | 1.839.000,00 | 0,00 | 0,00 | 0,00 | 1.839.000,00 |
| **Total** | **7.016.000,00** | **0,00** | **0,00** | **0,00** | **7.016.000,00** |

**Metas**

| Código | Descrição | Principal |
|---|---|---|
| 540 | Integrar no mesmo espaço físico. programas e ações culturais, práticas esportivas e de lazer, formação e qualificação para o mercado de trabalho, dentre outras atividades, com benefício para jovens nos 02 (dois) Céus reformados. | ☑ |

**Iniciativa** 385 Realização de ações e serviços com recursos de Emenda Parlamentar Individual - SEMJUV **Base Geográfica** Município

**Contextualização** Esta iniciativa prever recursos de Emendas Parlamentares Individuais destinadas à realização de ações e serviços.

| | Recurso Corrente (R$) | | Recurso De Capital (R$) | | |
|---|---|---|---|---|---|
| **Exercício** | **Próprio** | **Outras Fontes** | **Próprio** | **Outras Fontes** | **Total de Recursos** |
| 2022 | 0,00 | 0,00 | 0,00 | 0,00 | 0,00 |
| 2023 | 0,00 | 0,00 | 0,00 | 0,00 | 0,00 |
| 2024 | 0,00 | 0,00 | 0,00 | 0,00 | 0,00 |
| 2025 | 0,00 | 0,00 | 0,00 | 0,00 | 0,00 |
| **Total** | **0,00** | **0,00** | **0,00** | **0,00** | **0,00** |

**Metas**

| Código | Descrição | Principal |
|---|---|---|
| 550 | Realizar Atividades, Obras e Serviços com recursos de Emendas Parlamentares. | ☑ |

**Iniciativa** 522 Ampliação da Rede de Assistência de Prevenção ao Suicídio entre os Jovens de Teresina. **Base Geográfica** Município

**Contextualização** Esta iniciativa visa a utilizar as redes sociais para promover programas de prevenção ao suicídio, especialmente, entre o público jovem.

**Prefeitura Municipal de Teresina - Consolidado** Exercício 2022
**Listagem de Iniciativas Estratégicas**

**Órgão** 13 Secretaria Municipal da Juventude

| | Recurso Corrente (R$) | | Recurso De Capital (R$) | | |
|---|---|---|---|---|---|
| **Exercício** | **Próprio** | **Outras Fontes** | **Próprio** | **Outras Fontes** | **Total de Recursos** |
| 2022 | 135.000,00 | 0,00 | 0,00 | 0,00 | 135.000,00 |
| 2023 | 140.000,00 | 0,00 | 0,00 | 0,00 | 140.000,00 |
| 2024 | 145.000,00 | 0,00 | 0,00 | 0,00 | 145.000,00 |
| 2025 | 150.000,00 | 0,00 | 0,00 | 0,00 | 150.000,00 |
| **Total** | **570.000,00** | **0,00** | **0,00** | **0,00** | **570.000,00** |

**Metas**

| Código | Descrição | Principal |
|---|---|---|
| 541 | Promover estratégias de prevenção ao suicídio. | ☑ |

**Iniciativa** 523 Ampliação da Educação e Concientização sobre a violência. **Base Geográfica** Município

**Contextualização** Esta iniciativa prever a utilização de espaços públicos, especialmente as escolas, para promover, debates, cursos, feiras e outros eventos para discutir a violência e se estabelecer uma cultura de paz.

| | Recurso Corrente (R$) | | Recurso De Capital (R$) | | |
|---|---|---|---|---|---|
| **Exercício** | **Próprio** | **Outras Fontes** | **Próprio** | **Outras Fontes** | **Total de Recursos** |
| 2022 | 80.000,00 | 0,00 | 0,00 | 0,00 | 80.000,00 |
| 2023 | 83.000,00 | 0,00 | 0,00 | 0,00 | 83.000,00 |
| 2024 | 86.000,00 | 0,00 | 0,00 | 0,00 | 86.000,00 |
| 2025 | 89.000,00 | 0,00 | 0,00 | 0,00 | 89.000,00 |
| **Total** | **338.000,00** | **0,00** | **0,00** | **0,00** | **338.000,00** |

**Metas**

| Código | Descrição | Principal |
|---|---|---|
| 542 | Promover debates, feiras e outros eventos para discutir a violência. | ☑ |

**Iniciativa** 524 Ampliação da Rede de Assitência ao Emprego e Geração de Renda. **Base Geográfica** Município

**Contextualização** Esta iniciativa visa fomentar trabalho e renda com programas dirigidos aos jovens e adultos em situação de vulnerabilidade, por meio de parcerias com empresas, universidades e o sistema "S". Principais Beneficiários: População jovem de Teresina.

| | Recurso Corrente (R$) | | Recurso De Capital (R$) | | |
|---|---|---|---|---|---|
| **Exercício** | **Próprio** | **Outras Fontes** | **Próprio** | **Outras Fontes** | **Total de Recursos** |
| 2022 | 80.000,00 | 0,00 | 0,00 | 0,00 | 80.000,00 |
| 2023 | 83.000,00 | 0,00 | 0,00 | 0,00 | 83.000,00 |
| 2024 | 86.000,00 | 0,00 | 0,00 | 0,00 | 86.000,00 |
| 2025 | 89.000,00 | 0,00 | 0,00 | 0,00 | 89.000,00 |
| **Total** | **338.000,00** | **0,00** | **0,00** | **0,00** | **338.000,00** |

**Metas**

| Código | Descrição | Principal |
|---|---|---|
| 543 | Fomentar parcerias de trabalho e renda para os jovens em situação de vulnerabilidade, por meio de parcerias com empresas, universidades e o sistema "S". | ☑ |

**Iniciativa** 525 Discussão de temas importantes para os jovens **Base Geográfica** Município

**Contextualização** Esta iniciativa tem como objetivo incentivar o jovem a contribuir para o desenvolvimento de Teresina, expressando suas opiniões e apresentando suas demandas sociais. Esse também será o momento para o reconhecimento e potencialização das múltiplas formas de expressão juvenil, além do combate a qualquer tipo de preconceito. O encontro contempla também a criação da Agenda da Juventude com o calendário de todas as atividades para a juventude da capital, que pode ser realizado juntamente com o Comitê Intersetorial da Juventude no Fórum (ou Conferência) Municipal da Juventude.

## Prefeitura Municipal de Teresina - Consolidado
Exercício 2022
### Listagem de Iniciativas Estratégicas

**Órgão** 13 Secretaria Municipal da Juventude

| | Recurso Corrente (R$) | | Recurso De Capital (R$) | | |
|---|---|---|---|---|---|
| **Exercício** | **Próprio** | **Outras Fontes** | **Próprio** | **Outras Fontes** | **Total de Recursos** |
| 2022 | 90.000,00 | 0,00 | 0,00 | 0,00 | 90.000,00 |
| 2023 | 93.000,00 | 0,00 | 0,00 | 0,00 | 93.000,00 |
| 2024 | 96.000,00 | 0,00 | 0,00 | 0,00 | 96.000,00 |
| 2025 | 99.000,00 | 0,00 | 0,00 | 0,00 | 99.000,00 |
| **Total** | **378.000,00** | **0,00** | **0,00** | **0,00** | **378.000,00** |

**Metas**

| Código | Descrição | Principal |
|---|---|---|
| 544 | Incentivar os jovens a participarem do Fórum Municipal de Juventude. | ☑ |

**Iniciativa** 527 Convênios e Percerias firmados com Instituições para realização de projetos Sócio-Educativos e Culturais. **Base Geográfica** Município

**Contextualização** Esta iniciativa visa oferecer professores qualificados e com experiência na preparação de alunos para o Enem. Eles terão acesso a material gratuito, realização de simulados, revisões, mostra de profissões.

| | Recurso Corrente (R$) | | Recurso De Capital (R$) | | |
|---|---|---|---|---|---|
| **Exercício** | **Próprio** | **Outras Fontes** | **Próprio** | **Outras Fontes** | **Total de Recursos** |
| 2022 | 150.000,00 | 0,00 | 0,00 | 0,00 | 150.000,00 |
| 2023 | 155.000,00 | 0,00 | 0,00 | 0,00 | 155.000,00 |
| 2024 | 160.000,00 | 0,00 | 0,00 | 0,00 | 160.000,00 |
| 2025 | 165.000,00 | 0,00 | 0,00 | 0,00 | 165.000,00 |
| **Total** | **630.000,00** | **0,00** | **0,00** | **0,00** | **630.000,00** |

**Metas**

| Código | Descrição | Principal |
|---|---|---|
| 546 | Firmar parcerias/convênios com entidades para realização de projetos socioeducativos e culturais. | ☑ |

**Iniciativa** 528 Promoção de Ações que possibilitem acesso à Educação e à Qualificação Profissional. **Base Geográfica** Município

**Contextualização** Esta iniciativa visa receber, via SEI, as documentações necessárias para firmar o termo de parceria e fornecer o autorizo para o solicitante.

| | Recurso Corrente (R$) | | Recurso De Capital (R$) | | |
|---|---|---|---|---|---|
| **Exercício** | **Próprio** | **Outras Fontes** | **Próprio** | **Outras Fontes** | **Total de Recursos** |
| 2022 | 10.000,00 | 0,00 | 0,00 | 0,00 | 10.000,00 |
| 2023 | 11.000,00 | 0,00 | 0,00 | 0,00 | 11.000,00 |
| 2024 | 12.000,00 | 0,00 | 0,00 | 0,00 | 12.000,00 |
| 2025 | 13.000,00 | 0,00 | 0,00 | 0,00 | 13.000,00 |
| **Total** | **46.000,00** | **0,00** | **0,00** | **0,00** | **46.000,00** |

**Metas**

| Código | Descrição | Principal |
|---|---|---|
| 547 | Autorizar Termos de Estágios concedidos no Município de Teresina por ano. | ☑ |

**Iniciativa** 647 Comitê Intersetorial da Juventude. **Base Geográfica** Município

**Contextualização** Criar o comitê intersetorial da juventude com vista a promover a discussão dos problemas do público jovem, mapeando os pontos críticos para direcionar as políticas públicas voltadas a juventude da capital. Esta iniciativa será vinculada ao Fórum Municipal da Juventude (que poderá ser realizada também por meio de uma Conferência).

**Prefeitura Municipal de Teresina - Consolidado** Exercício 2022
**Listagem de Iniciativas Estratégicas**

**Órgão** 13 Secretaria Municipal da Juventude

| | Recurso Corrente (R$) | | Recurso De Capital (R$) | | |
|---|---|---|---|---|---|
| **Exercício** | **Próprio** | **Outras Fontes** | **Próprio** | **Outras Fontes** | **Total de Recursos** |
| 2022 | 0,00 | 0,00 | 0,00 | 0,00 | 0,00 |
| 2023 | 0,00 | 0,00 | 0,00 | 0,00 | 0,00 |
| 2024 | 0,00 | 0,00 | 0,00 | 0,00 | 0,00 |
| 2025 | 0,00 | 0,00 | 0,00 | 0,00 | 0,00 |
| **Total** | **0,00** | **0,00** | **0,00** | **0,00** | **0,00** |

| Metas | | |
|---|---|---|
| **Código** | **Descrição** | **Principal** |
| 544 | Incentivar os jovens a participarem do Fórum Municipal de Juventude. | ☑ |

# Total das Iniciativas

| | Recurso Corrente (R$) | | Recurso De Capital (R$) | | |
|---|---|---|---|---|---|
| **Exercício** | **Próprio** | **Outras Fontes** | **Próprio** | **Outras Fontes** | **Total de Recursos** |
| 2022 | 4.005.000,00 | 0,00 | 1.000,00 | 0,00 | 4.006.000,00 |
| 2023 | 4.150.000,00 | 0,00 | 2.000,00 | 0,00 | 4.152.000,00 |
| 2024 | 4.286.000,00 | 0,00 | 2.000,00 | 0,00 | 4.288.000,00 |
| 2025 | 4.429.000,00 | 0,00 | 3.000,00 | 0,00 | 4.432.000,00 |
| **Total** | **16.870.000,00** | **0,00** | **8.000,00** | **0,00** | **16.878.000,00** |

**Prefeitura Municipal de Teresina - Consolidado** Exercício 2022
**Listagem de Iniciativas Estratégicas**

**Órgão** 14 Secretaria Municipal do Meio Ambiente e Recursos Hídricos

**Iniciativa** 249 Agenda Ambiental na Administração Pública- A3P **Base Geográfica** Município

**Contextualização** A A3P tem como princípios a inserção dos critérios socioambientais nas atividades regimentais, que vão desde uma mudança nos investimentos, compras e contratação de serviços pelo governo até a uma gestão adequada dos resíduos gerados e dos recursos naturais utilizados, além de promover a melhoria na qualidade de vida no ambiente de trabalho. A Agenda Ambiental na Administração Pública – A3P - é um programa que visa implantar a Responsabilidade Socioambiental nas atividades administrativas e operacionais do Governo.

A participação das secretarias municipais no processo é necessária, pois o governo municipal é o principal interlocutor junto à sociedade, possuindo uma ampla responsabilidade e papel indutor fundamental para tornar as iniciativas atuais e futuras, mais transparentes, incitando a inserção de critérios de sustentabilidade em suas atividades e integrando as ações sociais e ambientais com o interesse público.

| | Recurso Corrente (R$) | | Recurso De Capital (R$) | | |
|---|---|---|---|---|---|
| **Exercício** | **Próprio** | **Outras Fontes** | **Próprio** | **Outras Fontes** | **Total de Recursos** |
| 2022 | 4.000,00 | 0,00 | 0,00 | 0,00 | 4.000,00 |
| 2023 | 4.200,00 | 0,00 | 0,00 | 0,00 | 4.200,00 |
| 2024 | 4.300,00 | 0,00 | 0,00 | 0,00 | 4.300,00 |
| 2025 | 4.400,00 | 0,00 | 0,00 | 0,00 | 4.400,00 |
| **Total** | **16.900,00** | **0,00** | **0,00** | **0,00** | **16.900,00** |

| Metas | | |
|---|---|---|
| **Código** | **Descrição** | **Principal** |
| 172 | Promover a excelência na gestão administrativa da SEMAM. | ☑ |

**Iniciativa** 250 Administração da SEMAM **Base Geográfica** Município

**Contextualização** Promoção da gestão pública, mediante diretrizes e políticas administrativas, com soluções integradas, transparentes e otimizadas, na busca da excelência no atendimento aos munícipes e qualificação dos servidores.

| | Recurso Corrente (R$) | | Recurso De Capital (R$) | | |
|---|---|---|---|---|---|
| **Exercício** | **Próprio** | **Outras Fontes** | **Próprio** | **Outras Fontes** | **Total de Recursos** |
| 2022 | 6.164.000,00 | 1.000.000,00 | 8.000,00 | 0,00 | 7.172.000,00 |
| 2023 | 6.200.000,00 | 1.033.000,00 | 9.000,00 | 0,00 | 7.242.000,00 |
| 2024 | 6.386.000,00 | 1.066.000,00 | 10.000,00 | 0,00 | 7.462.000,00 |
| 2025 | 6.600.000,00 | 1.101.000,00 | 11.000,00 | 0,00 | 7.712.000,00 |
| **Total** | **25.350.000,00** | **4.200.000,00** | **38.000,00** | **0,00** | **29.588.000,00** |

| Metas | | |
|---|---|---|
| **Código** | **Descrição** | **Principal** |
| 172 | Promover a excelência na gestão administrativa da SEMAM. | ☑ |

**Iniciativa** 328 Elaboração do Plano Diretor de Arborização de Teresina-CAF **Base Geográfica** Município

**Contextualização** Esta iniciativa visa promover a elaboração do Plano Diretor de Arborização que definirá as diretrizes para disciplinar e nortear todo o processo de preservação, manejo e expansão da cobertura vegetal da cidade, seguindo princípios técnicos e científicos, em conjunção com as demandas e manifestações das comunidades em Teresina.

| | Recurso Corrente (R$) | | Recurso De Capital (R$) | | |
|---|---|---|---|---|---|
| **Exercício** | **Próprio** | **Outras Fontes** | **Próprio** | **Outras Fontes** | **Total de Recursos** |
| 2022 | 0,00 | 0,00 | 1.000,00 | 10.000,00 | 11.000,00 |
| 2023 | 0,00 | 0,00 | 1.000,00 | 11.000,00 | 12.000,00 |
| 2024 | 0,00 | 0,00 | 1.000,00 | 12.000,00 | 13.000,00 |
| 2025 | 0,00 | 0,00 | 1.000,00 | 13.000,00 | 14.000,00 |
| **Total** | **0,00** | **0,00** | **4.000,00** | **46.000,00** | **50.000,00** |

| Metas | | |
|---|---|---|
| **Código** | **Descrição** | **Principal** |
| 196 | Promover a requalificação urbana e ambiental - Meio Ambiente. | ☑ |

**Iniciativa** 329 Implantação do Plano de Arborização de Teresina-CAF **Base Geográfica** Município

**Contextualização**

**Prefeitura Municipal de Teresina - Consolidado** Exercício 2022
**Listagem de Iniciativas Estratégicas**

**Órgão** 14 Secretaria Municipal do Meio Ambiente e Recursos Hídricos

Esta iniciativa tem como objetivo geral ampliar a área verde da cidade em 30% através do plantio, conservação e monitoramento de espécies vegetais adequadas para reduzir o desconforto térmico resultante das condições climáticas da cidade, nas vias e logradouros públicos e residências.

| | Recurso Corrente (R$) | | Recurso De Capital (R$) | | |
|---|---|---|---|---|---|
| **Exercício** | **Próprio** | **Outras Fontes** | **Próprio** | **Outras Fontes** | **Total de Recursos** |
| 2022 | 0,00 | 0,00 | 25.000,00 | 500.000,00 | 525.000,00 |
| 2023 | 0,00 | 0,00 | 26.000,00 | 517.000,00 | 543.000,00 |
| 2024 | 0,00 | 0,00 | 27.000,00 | 534.000,00 | 561.000,00 |
| 2025 | 0,00 | 0,00 | 28.000,00 | 552.000,00 | 580.000,00 |
| **Total** | **0,00** | **0,00** | **106.000,00** | **2.103.000,00** | **2.209.000,00** |

**Metas**

| Código | Descrição | Principal |
|---|---|---|
| 196 | Promover a requalificação urbana e ambiental - Meio Ambiente. | ☑ |

**Iniciativa** 378 Realização de ações e serviços com recursos de Emenda Parlamentar Individual. **Base Geográfica** Município

**Contextualização** Esta iniciativa contempla recursos de Emendas Parlamentares Individuais destinadas à realização de ações e serviços em Teresina.

| | Recurso Corrente (R$) | | Recurso De Capital (R$) | | |
|---|---|---|---|---|---|
| **Exercício** | **Próprio** | **Outras Fontes** | **Próprio** | **Outras Fontes** | **Total de Recursos** |
| 2022 | 300.000,00 | 0,00 | 0,00 | 0,00 | 300.000,00 |
| 2023 | 310.000,00 | 0,00 | 0,00 | 0,00 | 310.000,00 |
| 2024 | 320.000,00 | 0,00 | 0,00 | 0,00 | 320.000,00 |
| 2025 | 330.000,00 | 0,00 | 0,00 | 0,00 | 330.000,00 |
| **Total** | **1.260.000,00** | **0,00** | **0,00** | **0,00** | **1.260.000,00** |

**Metas**

| Código | Descrição | Principal |
|---|---|---|
| 528 | Realizar atividades, obras e serviços com recursos de emendas parlamentares | ☑ |

**Iniciativa** 495 Estimular a educação ambiental e sustentabilidade **Base Geográfica** Município

**Contextualização** Esta inicatia tem como objetivo estimular a Educação Ambiental e Sustentabilidade, a Modernização e a Qualificação no modelo Ambiental sustentável.

| | Recurso Corrente (R$) | | Recurso De Capital (R$) | | |
|---|---|---|---|---|---|
| **Exercício** | **Próprio** | **Outras Fontes** | **Próprio** | **Outras Fontes** | **Total de Recursos** |
| 2022 | 40.000,00 | 0,00 | 0,00 | 0,00 | 40.000,00 |
| 2023 | 40.000,00 | 0,00 | 0,00 | 0,00 | 40.000,00 |
| 2024 | 40.000,00 | 0,00 | 0,00 | 0,00 | 40.000,00 |
| 2025 | 40.000,00 | 0,00 | 0,00 | 0,00 | 40.000,00 |
| **Total** | **160.000,00** | **0,00** | **0,00** | **0,00** | **160.000,00** |

**Metas**

| Código | Descrição | Principal |
|---|---|---|
| 522 | Promover a participação popular na gestão ambiental de Teresina | ☑ |

**Iniciativa** 496 Revitalização e monitoramento dos corpos hídricos **Base Geográfica** Município

**Contextualização** Esta iniciativa visa promover a revitalização e o monitoramento dos corpos hídricos relacionado ao Projeto Viva Rios.

| | Recurso Corrente (R$) | | Recurso De Capital (R$) | | |
|---|---|---|---|---|---|
| **Exercício** | **Próprio** | **Outras Fontes** | **Próprio** | **Outras Fontes** | **Total de Recursos** |
| 2022 | 0,00 | 0,00 | 0,00 | 0,00 | 0,00 |
| 2023 | 0,00 | 0,00 | 0,00 | 0,00 | 0,00 |
| 2024 | 0,00 | 0,00 | 0,00 | 0,00 | 0,00 |
| 2025 | 0,00 | 0,00 | 0,00 | 0,00 | 0,00 |
| **Total** | **0,00** | **0,00** | **0,00** | **0,00** | **0,00** |

**Prefeitura Municipal de Teresina - Consolidado** Exercício 2022
**Listagem de Iniciativas Estratégicas**

**Órgão** 14 Secretaria Municipal do Meio Ambiente e Recursos Hídricos

**Iniciativa** 497 Otimizar o fluxograma do processo de licenciamento ambiental **Base Geográfica** Município

**Contextualização** Esta iniciativa visa otimizar o fluxograma do processo de licenciamento ambiental via plataforma de emissão de licenças.

| | Recurso Corrente (R$) | | Recurso De Capital (R$) | | |
|---|---|---|---|---|---|
| **Exercício** | **Próprio** | **Outras Fontes** | **Próprio** | **Outras Fontes** | **Total de Recursos** |
| 2022 | 4.000,00 | 0,00 | 0,00 | 0,00 | 4.000,00 |
| 2023 | 5.000,00 | 0,00 | 0,00 | 0,00 | 5.000,00 |
| 2024 | 6.000,00 | 0,00 | 0,00 | 0,00 | 6.000,00 |
| 2025 | 7.000,00 | 0,00 | 0,00 | 0,00 | 7.000,00 |
| **Total** | **22.000,00** | **0,00** | **0,00** | **0,00** | **22.000,00** |

**Metas**

| Código | Descrição | Principal |
|---|---|---|
| 524 | Desburocratizar o licenciamento ambiental | ☑ |

**Iniciativa** 498 Contratação da consultoria para elaboração do Plano de Arborização de Teresina **Base Geográfica** Município

**Contextualização** Esta iniciativa visa a contratação de Consultoria para realizar a elaboração do Plano de Arborização de Teresina, além de acompanhar e executar o projeto de arborização urbana.

| | Recurso Corrente (R$) | | Recurso De Capital (R$) | | |
|---|---|---|---|---|---|
| **Exercício** | **Próprio** | **Outras Fontes** | **Próprio** | **Outras Fontes** | **Total de Recursos** |
| 2022 | 62.000,00 | 40.000,00 | 0,00 | 0,00 | 102.000,00 |
| 2023 | 65.000,00 | 40.000,00 | 0,00 | 0,00 | 105.000,00 |
| 2024 | 69.000,00 | 40.000,00 | 0,00 | 0,00 | 109.000,00 |
| 2025 | 73.000,00 | 40.000,00 | 0,00 | 0,00 | 113.000,00 |
| **Total** | **269.000,00** | **160.000,00** | **0,00** | **0,00** | **429.000,00** |

**Metas**

| Código | Descrição | Principal |
|---|---|---|
| 525 | Estimular resiliência da cidade às mudanças climáticas, a qualificação da paisagem e a satisfação da população | ☑ |

**Iniciativa** 499 Realizar monitoramento do clima **Base Geográfica** Município

**Contextualização** Esta iniciativa visa realizar o monitoramento do clima por meio de um observatório do clima para a avaliação das condições climáticas na cidade de Teresina.

| | Recurso Corrente (R$) | | Recurso De Capital (R$) | | |
|---|---|---|---|---|---|
| **Exercício** | **Próprio** | **Outras Fontes** | **Próprio** | **Outras Fontes** | **Total de Recursos** |
| 2022 | 200.000,00 | 0,00 | 0,00 | 0,00 | 200.000,00 |
| 2023 | 206.000,00 | 0,00 | 0,00 | 0,00 | 206.000,00 |
| 2024 | 215.000,00 | 0,00 | 0,00 | 0,00 | 215.000,00 |
| 2025 | 222.000,00 | 0,00 | 0,00 | 0,00 | 222.000,00 |
| **Total** | **843.000,00** | **0,00** | **0,00** | **0,00** | **843.000,00** |

**Metas**

| Código | Descrição | Principal |
|---|---|---|
| 525 | Estimular resiliência da cidade às mudanças climáticas, a qualificação da paisagem e a satisfação da população | ☑ |

**Iniciativa** 500 Aplicação do devido processo sancionador ambiental através do checklist **Base Geográfica** Município

**Contextualização** Esta iniciativa vida a aplicação do devido processo sancionador ambiental através de checklist e divulgação nas mídias sociais da PMT.

**Prefeitura Municipal de Teresina - Consolidado** Exercício 2022
**Listagem de Iniciativas Estratégicas**

**Órgão** 14 Secretaria Municipal do Meio Ambiente e Recursos Hídricos

| | Recurso Corrente (R$) | | Recurso De Capital (R$) | | |
|---|---|---|---|---|---|
| **Exercício** | **Próprio** | **Outras Fontes** | **Próprio** | **Outras Fontes** | **Total de Recursos** |
| 2022 | 20.000,00 | 0,00 | 0,00 | 0,00 | 20.000,00 |
| 2023 | 23.000,00 | 0,00 | 0,00 | 0,00 | 23.000,00 |
| 2024 | 26.000,00 | 0,00 | 0,00 | 0,00 | 26.000,00 |
| 2025 | 29.000,00 | 0,00 | 0,00 | 0,00 | 29.000,00 |
| **Total** | **98.000,00** | **0,00** | **0,00** | **0,00** | **98.000,00** |

**Metas**

| Código | Descrição | Principal |
|---|---|---|
| 526 | Padronizar os processos para finalização do procedimento sancionador em duração razoável | ☑ |

**Iniciativa** 501 Criação e requalificação de parques ambientais **Base Geográfica** Município

**Contextualização** Esta iniciativa tem por objetivo promover a criação e a requalificação de parques ambientais, a revitalização dos parques, através de projetos preliminares, executivos e de instalação.

| | Recurso Corrente (R$) | | Recurso De Capital (R$) | | |
|---|---|---|---|---|---|
| **Exercício** | **Próprio** | **Outras Fontes** | **Próprio** | **Outras Fontes** | **Total de Recursos** |
| 2022 | 21.000,00 | 288.000,00 | 0,00 | 0,00 | 309.000,00 |
| 2023 | 22.000,00 | 297.000,00 | 0,00 | 0,00 | 319.000,00 |
| 2024 | 23.000,00 | 307.000,00 | 0,00 | 0,00 | 330.000,00 |
| 2025 | 24.000,00 | 317.000,00 | 0,00 | 0,00 | 341.000,00 |
| **Total** | **90.000,00** | **1.209.000,00** | **0,00** | **0,00** | **1.299.000,00** |

**Metas**

| Código | Descrição | Principal |
|---|---|---|
| 527 | Criar e requalificar parques ambientais | ☑ |

**Iniciativa** 564 Desenvolvimento de Capacidade Institucional no Eixo de Mudanças Climáticas e Resiliência e Relatório Ambiental e Social Final-CAF **Base Geográfica** Município

**Contextualização** Esta iniciativa visa garantia da sustentabilidade da cidade a partir da implantação de um programa de monitoramento sistemático do clima de Teresina com a elaboração de um plano de gerenciamento e manejo dos parques e florestas incluindo atividades, como: modelo institucional de gestão; manejo, conservação e manutenção; educação ambiental e comunicação social.

| | Recurso Corrente (R$) | | Recurso De Capital (R$) | | |
|---|---|---|---|---|---|
| **Exercício** | **Próprio** | **Outras Fontes** | **Próprio** | **Outras Fontes** | **Total de Recursos** |
| 2022 | 0,00 | 0,00 | 10.000,00 | 100.000,00 | 110.000,00 |
| 2023 | 0,00 | 0,00 | 11.000,00 | 104.000,00 | 115.000,00 |
| 2024 | 0,00 | 0,00 | 12.000,00 | 107.000,00 | 119.000,00 |
| 2025 | 0,00 | 0,00 | 13.000,00 | 111.000,00 | 124.000,00 |
| **Total** | **0,00** | **0,00** | **46.000,00** | **422.000,00** | **468.000,00** |

**Metas**

| Código | Descrição | Principal |
|---|---|---|
| 569 | Gerir o Programa de Desenvolvimento Urbano Integrado - Meio Ambiente | ☑ |

**Iniciativa** 604 Implantar o Projeto Vida Rios **Base Geográfica** Município

**Contextualização** Realização de projetos implementados do projeto Vida Rios

| | Recurso Corrente (R$) | | Recurso De Capital (R$) | | |
|---|---|---|---|---|---|
| **Exercício** | **Próprio** | **Outras Fontes** | **Próprio** | **Outras Fontes** | **Total de Recursos** |
| 2022 | 50.000,00 | 0,00 | 0,00 | 0,00 | 50.000,00 |
| 2023 | 52.000,00 | 0,00 | 0,00 | 0,00 | 52.000,00 |
| 2024 | 54.000,00 | 0,00 | 0,00 | 0,00 | 54.000,00 |
| 2025 | 56.000,00 | 0,00 | 0,00 | 0,00 | 56.000,00 |
| **Total** | **212.000,00** | **0,00** | **0,00** | **0,00** | **212.000,00** |

**Prefeitura Municipal de Teresina - Consolidado** Exercício 2022
**Listagem de Iniciativas Estratégicas**

**Órgão** 14 Secretaria Municipal do Meio Ambiente e Recursos Hídricos

| Metas | | |
|---|---|---|
| **Código** | **Descrição** | **Principal** |
| 522 | Promover a participação popular na gestão ambiental de Teresina | ☑ |

**Iniciativa** 605 Ação de Preservação dos Rios **Base Geográfica** Município

**Contextualização** Promoção de Ações Sociais, Revitalização dos Rios.

| | Recurso Corrente (R$) | | Recurso De Capital (R$) | | |
|---|---|---|---|---|---|
| **Exercício** | **Próprio** | **Outras Fontes** | **Próprio** | **Outras Fontes** | **Total de Recursos** |
| 2022 | 0,00 | 0,00 | 0,00 | 0,00 | 0,00 |
| 2023 | 0,00 | 0,00 | 0,00 | 0,00 | 0,00 |
| 2024 | 0,00 | 0,00 | 0,00 | 0,00 | 0,00 |
| 2025 | 0,00 | 0,00 | 0,00 | 0,00 | 0,00 |
| **Total** | **0,00** | **0,00** | **0,00** | **0,00** | **0,00** |

| Metas | | |
|---|---|---|
| **Código** | **Descrição** | **Principal** |
| 588 | Recuperação da Qualidade dos Rios | ☑ |

**Iniciativa** 648 Monitoramento da Qualidade da Água **Base Geográfica** Município

**Contextualização** Manutenção dos sistemas e monitoramento periódico da qualidade da água, conforme a Portaria 2.914/ 2011 do Ministério da Saúde. O monitoramento é o conjunto de práticas que visam o acompanhamento de determinadas características de um sistema, sempre associado a um objetivo. No monitoramento da qualidade das águas naturais, são acompanhadas as alterações nas características físicas, químicas e biológicas da água, decorrentes de atividades antrópicas e de fenômenos naturais. As práticas relacionadas ao monitoramento de qualidade de água incluem a coleta de dados e de amostras de água em locais específicos (georeferenciados), feita em intervalos regulares de tempo, de modo a gerar informações que possam ser utilizadas para a definição das condições presentes de qualidade da água. É fundamental que associado a este monitoramento seja feita a determinação da vazão, de forma a determinar a carga de poluentes afluente. O monitoramento visa, ao final, permitir uma avaliação adequada da qualidade da água. Para tanto, podem ser utilizadas diversas configurações, em termos de localização dos pontos de monitoramento, de periodicidade e de tipo de parâmetros monitorados.

| | Recurso Corrente (R$) | | Recurso De Capital (R$) | | |
|---|---|---|---|---|---|
| **Exercício** | **Próprio** | **Outras Fontes** | **Próprio** | **Outras Fontes** | **Total de Recursos** |
| 2022 | 0,00 | 0,00 | 0,00 | 0,00 | 0,00 |
| 2023 | 0,00 | 0,00 | 0,00 | 0,00 | 0,00 |
| 2024 | 0,00 | 0,00 | 0,00 | 0,00 | 0,00 |
| 2025 | 0,00 | 0,00 | 0,00 | 0,00 | 0,00 |
| **Total** | **0,00** | **0,00** | **0,00** | **0,00** | **0,00** |

| Metas | | |
|---|---|---|
| **Código** | **Descrição** | **Principal** |
| 588 | Recuperação da Qualidade dos Rios | ☑ |

**Iniciativa** 650 Controle Social **Base Geográfica** Município

**Contextualização** Implementar mecanismos de controle social para fortalecer a participação da sociedade nas ações relacionadas ao saneamento básico, conforme a Lei 11.445/2007 e/ou leis posteriores que a modifiquem.

| | Recurso Corrente (R$) | | Recurso De Capital (R$) | | |
|---|---|---|---|---|---|
| **Exercício** | **Próprio** | **Outras Fontes** | **Próprio** | **Outras Fontes** | **Total de Recursos** |
| 2022 | 0,00 | 0,00 | 0,00 | 0,00 | 0,00 |
| 2023 | 0,00 | 0,00 | 0,00 | 0,00 | 0,00 |
| 2024 | 0,00 | 0,00 | 0,00 | 0,00 | 0,00 |
| 2025 | 0,00 | 0,00 | 0,00 | 0,00 | 0,00 |
| **Total** | **0,00** | **0,00** | **0,00** | **0,00** | **0,00** |

| Metas | | |
|---|---|---|
| **Código** | **Descrição** | **Principal** |
| 522 | Promover a participação popular na gestão ambiental de Teresina | ☑ |

**Prefeitura Municipal de Teresina - Consolidado** Exercício 2022
**Listagem de Iniciativas Estratégicas**

**Órgão** 14 Secretaria Municipal do Meio Ambiente e Recursos Hídricos

**Iniciativa** 653 Feira de Meio Ambiente e Saneamento Básico **Base Geográfica** Município

**Contextualização** Criar a Feira Municipal de Meio Ambiente e Saneamento Básico, de acordo com o que é proposto na Lei 9.795/1999 e/ou leis posteriores que a modifiquem.

| | Recurso Corrente (R$) | | Recurso De Capital (R$) | | |
|---|---|---|---|---|---|
| **Exercício** | **Próprio** | **Outras Fontes** | **Próprio** | **Outras Fontes** | **Total de Recursos** |
| 2022 | 0,00 | 0,00 | 0,00 | 0,00 | 0,00 |
| 2023 | 0,00 | 0,00 | 0,00 | 0,00 | 0,00 |
| 2024 | 0,00 | 0,00 | 0,00 | 0,00 | 0,00 |
| 2025 | 0,00 | 0,00 | 0,00 | 0,00 | 0,00 |
| **Total** | **0,00** | **0,00** | **0,00** | **0,00** | **0,00** |

| Metas | | |
|---|---|---|
| **Código** | **Descrição** | **Principal** |
| 522 | Promover a participação popular na gestão ambiental de Teresina | ☑ |

**Iniciativa** 654 Sistema Municipal de Informações sobre Saneamento Básico **Base Geográfica** Município

**Contextualização** Criar Sistema Municipal de Informações sobre Saneamento Básico integrado ao Sistema Nacional de Informações sobre Saneamento Básico ao Sistema Municipal de Saúde, conforme o disposto na Lei 11.445/2007 e/ou leis posteriores que a modifiquem.

| | Recurso Corrente (R$) | | Recurso De Capital (R$) | | |
|---|---|---|---|---|---|
| **Exercício** | **Próprio** | **Outras Fontes** | **Próprio** | **Outras Fontes** | **Total de Recursos** |
| 2022 | 0,00 | 0,00 | 0,00 | 0,00 | 0,00 |
| 2023 | 0,00 | 0,00 | 0,00 | 0,00 | 0,00 |
| 2024 | 0,00 | 0,00 | 0,00 | 0,00 | 0,00 |
| 2025 | 0,00 | 0,00 | 0,00 | 0,00 | 0,00 |
| **Total** | **0,00** | **0,00** | **0,00** | **0,00** | **0,00** |

| Metas | | |
|---|---|---|
| **Código** | **Descrição** | **Principal** |
| 522 | Promover a participação popular na gestão ambiental de Teresina | ☑ |

**Iniciativa** 656 Educação Ambiental **Base Geográfica** Município

**Contextualização** Implementar projetos de educação ambiental integrados aos programas educacionais, realizando ações em parceria com União, Estado, Municípios, Empresas e entidades do Terceiro Setor, conforme determinado pela lei 9.795/1999 e/ou leis posteriores que a modifiquem.

| | Recurso Corrente (R$) | | Recurso De Capital (R$) | | |
|---|---|---|---|---|---|
| **Exercício** | **Próprio** | **Outras Fontes** | **Próprio** | **Outras Fontes** | **Total de Recursos** |
| 2022 | 0,00 | 0,00 | 0,00 | 0,00 | 0,00 |
| 2023 | 0,00 | 0,00 | 0,00 | 0,00 | 0,00 |
| 2024 | 0,00 | 0,00 | 0,00 | 0,00 | 0,00 |
| 2025 | 0,00 | 0,00 | 0,00 | 0,00 | 0,00 |
| **Total** | **0,00** | **0,00** | **0,00** | **0,00** | **0,00** |

| Metas | | |
|---|---|---|
| **Código** | **Descrição** | **Principal** |
| 522 | Promover a participação popular na gestão ambiental de Teresina | ☑ |

**Iniciativa** 657 Orçamento Ambiental **Base Geográfica** Município

**Contextualização** Estabelecer com clareza as fontes de recursos e os valores orçados para custeio da gestão pública ambiental no município e projetos ambientais desenvolvidos por empresas, ONG's e OSCIP's, oriundos de recursos próprios, recursos do Fundo Municipal de Meio Ambiente, arrecadação com pagamento de serviços, licenças e autorizações, financiamento através de organismos internacionais e vinculação dos recursos obtidos com o ICMS Ecológico para destinação em matéria ambiental.

**Prefeitura Municipal de Teresina - Consolidado** Exercício 2022
**Listagem de Iniciativas Estratégicas**

**Órgão** 14 Secretaria Municipal do Meio Ambiente e Recursos Hídricos

| | Recurso Corrente (R$) | | Recurso De Capital (R$) | | |
|---|---|---|---|---|---|
| **Exercício** | **Próprio** | **Outras Fontes** | **Próprio** | **Outras Fontes** | **Total de Recursos** |
| 2022 | 0,00 | 0,00 | 0,00 | 0,00 | 0,00 |
| 2023 | 0,00 | 0,00 | 0,00 | 0,00 | 0,00 |
| 2024 | 0,00 | 0,00 | 0,00 | 0,00 | 0,00 |
| 2025 | 0,00 | 0,00 | 0,00 | 0,00 | 0,00 |
| **Total** | **0,00** | **0,00** | **0,00** | **0,00** | **0,00** |

| Metas | | |
|---|---|---|
| **Código** | **Descrição** | **Principal** |
| 522 | Promover a participação popular na gestão ambiental de Teresina | ☑ |

**Iniciativa** 658 Sistema Municipal de Unidades de Conservação (SMUC) **Base Geográfica** Município

**Contextualização** Trata-sede um programa de organização, estruturação e gestão das Unidades de Conservação (UC's) de Teresina. Será iniciado com um diagnóstico preliminar que caracterize a situação das UC's municipais (parques, bosques, áreas verdes) e áreas com potencial para proteção. O estudo possibilitará a elaboração de um plano de reestruturação conforme os usos, finalidades e categorias de UC's, com a possibilidade de ampliação de limites, alteração de categorias ou mesmo a criação de novas UC's públicas (em caso de demanda apresentada no diagnóstico), incentivo à criação de Reservas Particulares do Patrimônio Natural (RPPN's) e estabelecimento de corredores verdes (ligando UC's, áreas residenciais e corredores de transporte). Estabelecidas as UC's na forma do plano de reestruturação, serão criados os planos de manejo individuais e um plano de manejo geral que vise a integração das áreas protegidas com as zonas urbana e rural, compondo o Sistema Municipal de Unidades de Conservação (SMUC).

| | Recurso Corrente (R$) | | Recurso De Capital (R$) | | |
|---|---|---|---|---|---|
| **Exercício** | **Próprio** | **Outras Fontes** | **Próprio** | **Outras Fontes** | **Total de Recursos** |
| 2022 | 0,00 | 0,00 | 0,00 | 0,00 | 0,00 |
| 2023 | 0,00 | 0,00 | 0,00 | 0,00 | 0,00 |
| 2024 | 0,00 | 0,00 | 0,00 | 0,00 | 0,00 |
| 2025 | 0,00 | 0,00 | 0,00 | 0,00 | 0,00 |
| **Total** | **0,00** | **0,00** | **0,00** | **0,00** | **0,00** |

| Metas | | |
|---|---|---|
| **Código** | **Descrição** | **Principal** |
| 527 | Criar e requalificar parques ambientais | ☑ |

**Iniciativa** 660 Sistema de Monitoramento e Prevenção de Desastres Ambientais (SISDA) **Base Geográfica** Município

**Contextualização** Através do mapeamento das áreas de drenagem de águas, de matas com risco de incêndio e dos locais com acentuado relevo, concatenadas com a localização de habitações, edificações e loteamentos não autorizados, serão estabelecidas as áreas passíveis de desastres ambientais, por enchentes, deslizamento de terra ou incêndios, dentre outras causas prováveis. A partir desses dados, o sistema de monitoramento acompanhará as áreas de risco com a implementação de mecanismos de alerta e naquelas regiões em situação mais grave envidará medidas preventivas, seja através de ações e obras corretivas, como recuperação de canais naturais de drenagem e manejo de águas pluviais urbanas, ou mesmo através da realocação de habitações e controle da ocupação nessas áreas não edificáveis.

| | Recurso Corrente (R$) | | Recurso De Capital (R$) | | |
|---|---|---|---|---|---|
| **Exercício** | **Próprio** | **Outras Fontes** | **Próprio** | **Outras Fontes** | **Total de Recursos** |
| 2022 | 0,00 | 0,00 | 0,00 | 0,00 | 0,00 |
| 2023 | 0,00 | 0,00 | 0,00 | 0,00 | 0,00 |
| 2024 | 0,00 | 0,00 | 0,00 | 0,00 | 0,00 |
| 2025 | 0,00 | 0,00 | 0,00 | 0,00 | 0,00 |
| **Total** | **0,00** | **0,00** | **0,00** | **0,00** | **0,00** |

| Metas | | |
|---|---|---|
| **Código** | **Descrição** | **Principal** |
| 525 | Estimular resiliência da cidade às mudanças climáticas, a qualificação da paisagem e a satisfação da população | ☑ |

**Iniciativa** 669 Programa de Proteção Animal **Base Geográfica** Município

**Contextualização** Iniciar o registro geral de animais que propicie o levantamento da população animal de cães, gatos, passeriformes, equinos, asininos e outros animais nas áreas urbanas. Após a coleta de dados, serão iniciadas ações educativas junto às escolas e nas comuni

**Prefeitura Municipal de Teresina - Consolidado** Exercício 2022
**Listagem de Iniciativas Estratégicas**

**Órgão** 14 Secretaria Municipal do Meio Ambiente e Recursos Hídricos

| | Recurso Corrente (R$) | | Recurso De Capital (R$) | | |
|---|---|---|---|---|---|
| **Exercício** | **Próprio** | **Outras Fontes** | **Próprio** | **Outras Fontes** | **Total de Recursos** |
| 2022 | 0,00 | 0,00 | 0,00 | 0,00 | 0,00 |
| 2023 | 0,00 | 0,00 | 0,00 | 0,00 | 0,00 |
| 2024 | 0,00 | 0,00 | 0,00 | 0,00 | 0,00 |
| 2025 | 0,00 | 0,00 | 0,00 | 0,00 | 0,00 |
| **Total** | **0,00** | **0,00** | **0,00** | **0,00** | **0,00** |

| Metas | | |
|---|---|---|
| **Código** | **Descrição** | **Principal** |
| 57 | Realizar ações de educação ambiental para o desenvolvimento sustentável. | ☑ |

# Total das Iniciativas

| | Recurso Corrente (R$) | | Recurso De Capital (R$) | | |
|---|---|---|---|---|---|
| **Exercício** | **Próprio** | **Outras Fontes** | **Próprio** | **Outras Fontes** | **Total de Recursos** |
| 2022 | 6.865.000,00 | 1.328.000,00 | 44.000,00 | 610.000,00 | 8.847.000,00 |
| 2023 | 6.927.200,00 | 1.370.000,00 | 47.000,00 | 632.000,00 | 8.976.200,00 |
| 2024 | 7.143.300,00 | 1.413.000,00 | 50.000,00 | 653.000,00 | 9.259.300,00 |
| 2025 | 7.385.400,00 | 1.458.000,00 | 53.000,00 | 676.000,00 | 9.572.400,00 |
| **Total** | **28.320.900,00** | **5.569.000,00** | **194.000,00** | **2.571.000,00** | **36.654.900,00** |

**Prefeitura Municipal de Teresina - Consolidado** Exercício 2022
**Listagem de Iniciativas Estratégicas**

**Órgão** 15 Superintendência de Ações Administrativas Descentralizadas – Centro

**Iniciativa** 450 Construção, Implantação e Recuperação de Vias Públicas - SAAD Centro **Base Geográfica** Centro Norte

**Contextualização** Esta iniciativa objetiva a:
1. Implantação/Recuperação de Ruas e Avenidas;
2. Construção e Recuperação de Calçamento;
3. Recuperação de áreas das zonais 01, 02, 03, 04 e 05 da Região Centro de Teresina, Regularização de Vias Públicas;
4. Prolongamento da Marechal Castelo Poty Norte Pac - Mobilidade Urbana; e
5. Construção do complexo da Av. Miguel Rosa/Av. Joaquim Ribeiro.

| | Recurso Corrente (R$) | | Recurso De Capital (R$) | | |
|---|---|---|---|---|---|
| **Exercício** | **Próprio** | **Outras Fontes** | **Próprio** | **Outras Fontes** | **Total de Recursos** |
| 2022 | 0,00 | 0,00 | 1.160.000,00 | 0,00 | 1.160.000,00 |
| 2023 | 0,00 | 0,00 | 1.199.000,00 | 0,00 | 1.199.000,00 |
| 2024 | 0,00 | 0,00 | 1.238.000,00 | 0,00 | 1.238.000,00 |
| 2025 | 0,00 | 0,00 | 1.278.000,00 | 0,00 | 1.278.000,00 |
| **Total** | **0,00** | **0,00** | **4.875.000,00** | **0,00** | **4.875.000,00** |

**Metas**

| Código | Descrição | Principal |
|---|---|---|
| 490 | Promover Melhorias de Infraestrutura de Urbanização - SAAD Centro | ☑ |

**Iniciativa** 451 Realização de obras de melhoria, ampliação ou recuperação de bens públicos - SAAD Centro **Base Geográfica** Centro Norte

**Contextualização** Esta iniciativa visa:
1. Construção, melhoria e/ou recuperação de bens publicos;
2. Construção e recuperação de praças, parques, passeios e canteiros centrais;
3. Construção e/ou reformas e manutenção de cemiterios;
4. Construção e/ou reforma e manutenção de mercados e feiras livres;
5. Construção e/ou reforma de parques desportivos;
6. Elaboração de projetos;
7. Construção de casa habitacionais;
8. Ampliação do sistema de galerias pluviais;
9. Reforma de prédios institucionais; e
10. Urbanização de corredores na zona centro de Teresina.

| | Recurso Corrente (R$) | | Recurso De Capital (R$) | | |
|---|---|---|---|---|---|
| **Exercício** | **Próprio** | **Outras Fontes** | **Próprio** | **Outras Fontes** | **Total de Recursos** |
| 2022 | 0,00 | 0,00 | 1.526.000,00 | 7.700.000,00 | 9.226.000,00 |
| 2023 | 0,00 | 0,00 | 1.576.000,00 | 7.744.000,00 | 9.320.000,00 |
| 2024 | 0,00 | 0,00 | 1.627.000,00 | 7.996.000,00 | 9.623.000,00 |
| 2025 | 0,00 | 0,00 | 1.680.000,00 | 8.256.000,00 | 9.936.000,00 |
| **Total** | **0,00** | **0,00** | **6.409.000,00** | **31.696.000,00** | **38.105.000,00** |

**Metas**

| Código | Descrição | Principal |
|---|---|---|
| 490 | Promover Melhorias de Infraestrutura de Urbanização - SAAD Centro | ☑ |

**Iniciativa** 452 Administração da SAAD Centro **Base Geográfica** Centro Norte

**Contextualização** Esta iniciativa visa a realização de atividades de gestão como:
1. Remunerar os servidores do órgão;
2. Adquirir equipamentos de informática, visando à melhoria dos serviços e redução do tempo seu tempo de prestação, bem como, otimizar o acesso à internet para viabilização das ações da SAAD Centro;
3. Melhorar os procedimentos administrativos, para dar celeridade aos serviços prestados, através da otimização da tramitação dos processos;
4. Garantir ao servidor, cursos de qualificação profissional, melhorando seu desempenho na realização dos serviços;
5. Investir nos incrementos operacionais, promovendo e valorizando o desempenho profissional do servidor;
6. Elaborar ações estratégicas, criando instrumento de retorno para a instituição dos recursos oriundos das receitas de serviços para financiamento e custeio;
7. Promover o equilíbrio entre a receita e a despesa, controlando e monitorando os gastos de forma eficiente e;
8. Promover ações para o enfrentamento do coronavirús-COVID-19.

**Prefeitura Municipal de Teresina - Consolidado** Exercício 2022
**Listagem de Iniciativas Estratégicas**

**Órgão** 15 Superintendência de Ações Administrativas Descentralizadas – Centro

| | Recurso Corrente (R$) | | Recurso De Capital (R$) | | |
|---|---|---|---|---|---|
| **Exercício** | **Próprio** | **Outras Fontes** | **Próprio** | **Outras Fontes** | **Total de Recursos** |
| 2022 | 9.021.000,00 | 0,00 | 21.000,00 | 0,00 | 9.042.000,00 |
| 2023 | 9.336.000,00 | 0,00 | 22.000,00 | 0,00 | 9.358.000,00 |
| 2024 | 9.640.000,00 | 0,00 | 22.000,00 | 0,00 | 9.662.000,00 |
| 2025 | 9.953.000,00 | 0,00 | 23.000,00 | 0,00 | 9.976.000,00 |
| **Total** | **37.950.000,00** | **0,00** | **88.000,00** | **0,00** | **38.038.000,00** |

**Metas**

| Código | Descrição | Principal |
|---|---|---|
| 487 | Promover a Excelência na Gestão Administrativa da SAAD Centro | ☑ |

**Iniciativa** 458 Assistência Social às Famílias Carentes - SAAD Centro **Base Geográfica** Centro Norte

**Contextualização** Esta iniciativa visa apoiar as ações de assistência social às Famílias Carentes - SAAD Centro.

| | Recurso Corrente (R$) | | Recurso De Capital (R$) | | |
|---|---|---|---|---|---|
| **Exercício** | **Próprio** | **Outras Fontes** | **Próprio** | **Outras Fontes** | **Total de Recursos** |
| 2022 | 0,00 | 0,00 | 0,00 | 0,00 | 0,00 |
| 2023 | 0,00 | 0,00 | 0,00 | 0,00 | 0,00 |
| 2024 | 0,00 | 0,00 | 0,00 | 0,00 | 0,00 |
| 2025 | 0,00 | 0,00 | 0,00 | 0,00 | 0,00 |
| **Total** | **0,00** | **0,00** | **0,00** | **0,00** | **0,00** |

**Metas**

| Código | Descrição | Principal |
|---|---|---|
| 491 | Proporcionar Assistência Social às Famílias Carentes - SAAD Centro | ☑ |

**Iniciativa** 460 Implantação do Parque Floresta Fóssil - CAF - SAAD Centro **Base Geográfica** Centro Norte

**Contextualização** Esta iniciativa objetiva proporcionar a execução de obras, para implantação do Parque Floresta Fóssil, que contribuirá para a conservação do patrimônio paleontológico e arqueológico (árvores fossilizadas em posição de vida) e o manejo integrado das unidades de conservação existentes no local.

| | Recurso Corrente (R$) | | Recurso De Capital (R$) | | |
|---|---|---|---|---|---|
| **Exercício** | **Próprio** | **Outras Fontes** | **Próprio** | **Outras Fontes** | **Total de Recursos** |
| 2022 | 0,00 | 0,00 | 100.000,00 | 5.150.000,00 | 5.250.000,00 |
| 2023 | 0,00 | 0,00 | 104.000,00 | 5.318.000,00 | 5.422.000,00 |
| 2024 | 0,00 | 0,00 | 107.000,00 | 5.591.000,00 | 5.698.000,00 |
| 2025 | 0,00 | 0,00 | 111.000,00 | 5.669.000,00 | 5.780.000,00 |
| **Total** | **0,00** | **0,00** | **422.000,00** | **21.728.000,00** | **22.150.000,00** |

**Metas**

| Código | Descrição | Principal |
|---|---|---|
| 488 | Promover a Revitalização do Patrimônio Histórico e Cultural de Teresina - SAAD Centro | ☑ |

**Iniciativa** 462 Realização de Serviços de Limpeza Pública e Revitalização de Espaços Públicos - SAAD Centro **Base Geográfica** Centro Norte

**Contextualização** Esta iniciativa visa proporcionar à população da zona centro do municipio de Teresina, a prestação de serviços publicos eficientes e com responsabilidade social, aproximando a gestão pública das comunidades e proporcionando mais qualidade de vida. Além disso, garantir a limpeza das ruas e avenidas, permitindo ao cidadão teresinense a cidade limpa, saudável e sustentável.

| | Recurso Corrente (R$) | | Recurso De Capital (R$) | | |
|---|---|---|---|---|---|
| **Exercício** | **Próprio** | **Outras Fontes** | **Próprio** | **Outras Fontes** | **Total de Recursos** |
| 2022 | 12.000.000,00 | 0,00 | 0,00 | 0,00 | 12.000.000,00 |
| 2023 | 12.390.000,00 | 0,00 | 0,00 | 0,00 | 12.390.000,00 |
| 2024 | 12.793.000,00 | 0,00 | 0,00 | 0,00 | 12.793.000,00 |
| 2025 | 13.209.000,00 | 0,00 | 0,00 | 0,00 | 13.209.000,00 |
| **Total** | **50.392.000,00** | **0,00** | **0,00** | **0,00** | **50.392.000,00** |

**Prefeitura Municipal de Teresina - Consolidado** Exercício 2022
**Listagem de Iniciativas Estratégicas**

**Órgão** 15 Superintendência de Ações Administrativas Descentralizadas – Centro

| Metas | | |
|---|---|---|
| **Código** | **Descrição** | **Principal** |
| 486 | Proporcionar à População Serviços Públicos de Qualidade - SAAD Centro | ☑ |

**Iniciativa** 463 Restauração e Revitalização do Mercado Central 2ª Etapa - CAF - SAAD Centro **Base Geográfica** Centro Norte

**Contextualização** Esta iniciativa visa proporcionar a realização a restauração e revitalização do Mercado Central 2ª Etapa com recursos da CAF. A obra tem como finalidade salvaguardar o valor artístico da edificação e dotar Teresina de um novo mercado público central, dimensionado de acordo com adequados padrões de funcionamento. A requalificação do mercado também deverá fortalecer a economia de Teresina.

| | Recurso Corrente (R$) | | Recurso De Capital (R$) | | |
|---|---|---|---|---|---|
| **Exercício** | **Próprio** | **Outras Fontes** | **Próprio** | **Outras Fontes** | **Total de Recursos** |
| 2022 | 0,00 | 0,00 | 100.000,00 | 7.370.000,00 | 7.470.000,00 |
| 2023 | 0,00 | 0,00 | 104.000,00 | 7.610.000,00 | 7.714.000,00 |
| 2024 | 0,00 | 0,00 | 107.000,00 | 7.857.000,00 | 7.964.000,00 |
| 2025 | 0,00 | 0,00 | 111.000,00 | 8.113.000,00 | 8.224.000,00 |
| **Total** | **0,00** | **0,00** | **422.000,00** | **30.950.000,00** | **31.372.000,00** |

| Metas | | |
|---|---|---|
| **Código** | **Descrição** | **Principal** |
| 488 | Promover a Revitalização do Patrimônio Histórico e Cultural de Teresina - SAAD Centro | ☑ |

**Iniciativa** 464 Acessibilidade e Requalificação das Calçadas - CAF - SAAD Centro **Base Geográfica** Centro Norte

**Contextualização** Esta iniciativa visa a implantação de acessibilidade e requalificação das calçadas e ruas da região central de Teresina, para permitir ou facilitar a acessibilidade das pessoas com restrições de locomoção para acesso ao comércio central, instituições bancárias, repartições públicas, mercado central e áreas de lazer.

| | Recurso Corrente (R$) | | Recurso De Capital (R$) | | |
|---|---|---|---|---|---|
| **Exercício** | **Próprio** | **Outras Fontes** | **Próprio** | **Outras Fontes** | **Total de Recursos** |
| 2022 | 0,00 | 0,00 | 150.000,00 | 7.200.000,00 | 7.350.000,00 |
| 2023 | 0,00 | 0,00 | 155.000,00 | 7.434.000,00 | 7.589.000,00 |
| 2024 | 0,00 | 0,00 | 160.000,00 | 7.676.000,00 | 7.836.000,00 |
| 2025 | 0,00 | 0,00 | 166.000,00 | 7.926.000,00 | 8.092.000,00 |
| **Total** | **0,00** | **0,00** | **631.000,00** | **30.236.000,00** | **30.867.000,00** |

| Metas | | |
|---|---|---|
| **Código** | **Descrição** | **Principal** |
| 489 | Promover a Mobilidade Urbana Sustentável - SAAD Centro | ☑ |

**Iniciativa** 465 Realização de Obras em Comunidades Contempladas com o Orçamento Popular - SAAD Centro **Base Geográfica** Centro Norte

**Contextualização** Esta iniciativa visa proporcionar a realização de obras e serviços com recursos do Orçamento Popular - SAAD Centro.

| | Recurso Corrente (R$) | | Recurso De Capital (R$) | | |
|---|---|---|---|---|---|
| **Exercício** | **Próprio** | **Outras Fontes** | **Próprio** | **Outras Fontes** | **Total de Recursos** |
| 2022 | 0,00 | 0,00 | 200.000,00 | 0,00 | 200.000,00 |
| 2023 | 0,00 | 0,00 | 207.000,00 | 0,00 | 207.000,00 |
| 2024 | 0,00 | 0,00 | 214.000,00 | 0,00 | 214.000,00 |
| 2025 | 0,00 | 0,00 | 221.000,00 | 0,00 | 221.000,00 |
| **Total** | **0,00** | **0,00** | **842.000,00** | **0,00** | **842.000,00** |

| Metas | | |
|---|---|---|
| **Código** | **Descrição** | **Principal** |
| 555 | Realizar obras com recursos do Orçamento Popular-OP - SAAD Centro | ☑ |

**Iniciativa** 466 Realização de Obras e Serviços com Recursos de Emenda Parlamentar Individual - SAAD Centro **Base Geográfica** Centro Norte

**Prefeitura Municipal de Teresina - Consolidado** Exercício 2022
**Listagem de Iniciativas Estratégicas**

**Órgão** 15 Superintendência de Ações Administrativas Descentralizadas – Centro

**Contextualização** Esta iniciativa proporcionar a realização de obras e serviços com recursos de Emendas Parlamentares Individuais - SAAD Centro.

| | Recurso Corrente (R$) | | Recurso De Capital (R$) | | |
|---|---|---|---|---|---|
| **Exercício** | **Próprio** | **Outras Fontes** | **Próprio** | **Outras Fontes** | **Total de Recursos** |
| 2022 | 0,00 | 0,00 | 0,00 | 0,00 | 0,00 |
| 2023 | 0,00 | 0,00 | 0,00 | 0,00 | 0,00 |
| 2024 | 0,00 | 0,00 | 0,00 | 0,00 | 0,00 |
| 2025 | 0,00 | 0,00 | 0,00 | 0,00 | 0,00 |
| **Total** | **0,00** | **0,00** | **0,00** | **0,00** | **0,00** |

| Metas | | |
|---|---|---|
| **Código** | **Descrição** | **Principal** |
| 493 | Realizar Obras e Serviços com Recursos de Emendas Parlamentares-EP - SAAD Centro | ☑ |

**Iniciativa** 541 Implantação da Infraestrutura no Município de Teresina **Base Geográfica** Centro Norte

**Contextualização** Esta iniciativa visa realizar levantamentos de ruas a pavimentar, elaboração e contratação de projetos, licitar, contratar e executar serviços de pavimentação na zona central de Teresina.

| | Recurso Corrente (R$) | | Recurso De Capital (R$) | | |
|---|---|---|---|---|---|
| **Exercício** | **Próprio** | **Outras Fontes** | **Próprio** | **Outras Fontes** | **Total de Recursos** |
| 2022 | 0,00 | 0,00 | 700.000,00 | 0,00 | 700.000,00 |
| 2023 | 0,00 | 0,00 | 722.000,00 | 0,00 | 722.000,00 |
| 2024 | 0,00 | 0,00 | 746.000,00 | 0,00 | 746.000,00 |
| 2025 | 0,00 | 0,00 | 770.000,00 | 0,00 | 770.000,00 |
| **Total** | **0,00** | **0,00** | **2.938.000,00** | **0,00** | **2.938.000,00** |

| Metas | | |
|---|---|---|
| **Código** | **Descrição** | **Principal** |
| 490 | Promover Melhorias de Infraestrutura de Urbanização - SAAD Centro | ☑ |

**Iniciativa** 597 Ampliação e Reforma do Museu da Imagem e do Som - MIS **Base Geográfica** Centro Norte

**Contextualização** Esta iniciativa tem por objetivo realizar as obras para reforma e ampliação do prédio que abriga o Museu da Imagem e do Som e Pinacoteca - MIS, localizado na Rua Barroso, em Teresina-PI.

| | Recurso Corrente (R$) | | Recurso De Capital (R$) | | |
|---|---|---|---|---|---|
| **Exercício** | **Próprio** | **Outras Fontes** | **Próprio** | **Outras Fontes** | **Total de Recursos** |
| 2022 | 0,00 | 0,00 | 0,00 | 2.000.000,00 | 2.000.000,00 |
| 2023 | 0,00 | 0,00 | 0,00 | 2.272.000,00 | 2.272.000,00 |
| 2024 | 0,00 | 0,00 | 0,00 | 2.346.000,00 | 2.346.000,00 |
| 2025 | 0,00 | 0,00 | 0,00 | 2.422.000,00 | 2.422.000,00 |
| **Total** | **0,00** | **0,00** | **0,00** | **9.040.000,00** | **9.040.000,00** |

| Metas | | |
|---|---|---|
| **Código** | **Descrição** | **Principal** |
| 488 | Promover a Revitalização do Patrimônio Histórico e Cultural de Teresina - SAAD Centro | ☑ |

**Iniciativa** 632 Novos Viadutos **Base Geográfica** Centro Norte

**Contextualização** Construir novos viadutos e (se necessário) pontes de modo a reduzir o congestionamento, facilitar o tráfego e evitar acidentes.Essas são as principais expectativas dos motoristas que circulam nas ruas da capital e esperam ser contemplados com a elaboração de projetos para construção de novos viadutos nos cruzamentos das avenidas de maior gargalo em Teresina, bem como melhorar as vias alternativas e paralelas às principais ruas e avenidas. Em especial, pretende-se viabilizar a interseção das avenidas Frei Serafim e Miguel Rosa.

**Prefeitura Municipal de Teresina - Consolidado** Exercício 2022
**Listagem de Iniciativas Estratégicas**

**Órgão** 15 Superintendência de Ações Administrativas Descentralizadas – Centro

| | Recurso Corrente (R$) | | Recurso De Capital (R$) | | |
|---|---|---|---|---|---|
| **Exercício** | **Próprio** | **Outras Fontes** | **Próprio** | **Outras Fontes** | **Total de Recursos** |
| 2022 | 0,00 | 0,00 | 0,00 | 0,00 | 0,00 |
| 2023 | 0,00 | 0,00 | 0,00 | 0,00 | 0,00 |
| 2024 | 0,00 | 0,00 | 0,00 | 0,00 | 0,00 |
| 2025 | 0,00 | 0,00 | 0,00 | 0,00 | 0,00 |
| **Total** | **0,00** | **0,00** | **0,00** | **0,00** | **0,00** |

| Metas | | |
|---|---|---|
| **Código** | **Descrição** | **Principal** |
| 490 | Promover Melhorias de Infraestrutura de Urbanização - SAAD Centro | ☑ |

**Iniciativa** 633 Polo de Saúde de Teresina **Base Geográfica** Centro Norte

**Contextualização** É necessário realizar a revitalização do Polo de Saúde de Teresina, ampliando seus limites geográficos para que mais empresas consigam se beneficiar dos incentivos de permanecerem no polo, bem como, proporcionar a melhoria da infraestrutura de apoio aos serviços de saúde realizados no local.

| | Recurso Corrente (R$) | | Recurso De Capital (R$) | | |
|---|---|---|---|---|---|
| **Exercício** | **Próprio** | **Outras Fontes** | **Próprio** | **Outras Fontes** | **Total de Recursos** |
| 2022 | 0,00 | 0,00 | 0,00 | 0,00 | 0,00 |
| 2023 | 0,00 | 0,00 | 0,00 | 0,00 | 0,00 |
| 2024 | 0,00 | 0,00 | 0,00 | 0,00 | 0,00 |
| 2025 | 0,00 | 0,00 | 0,00 | 0,00 | 0,00 |
| **Total** | **0,00** | **0,00** | **0,00** | **0,00** | **0,00** |

| Metas | | |
|---|---|---|
| **Código** | **Descrição** | **Principal** |
| 490 | Promover Melhorias de Infraestrutura de Urbanização - SAAD Centro | ☑ |

**Iniciativa** 635 Projeto Calçadas para Todos **Base Geográfica** Centro Norte

**Contextualização** Ampliar o número de construções de pisos táteis e rampas de Teresina, melhorando o padrão construtivo e as condições físicas das calçadas municipais. A proposta contempla também a elaboração e implantação de projeto de acessibilidade com piso tátil e semáforos sonoros com botoeiras em braile, contemplando calçadas e vias no entorno do polo saúde, área central e nos principais corredores dos bairros da cidade, principalmente, no centro de Teresina. Este projeto visa oferecer melhores condições de mobilidade à população e àqueles que nos visitam, assim como, promover uma maior socialização e inclusão social.

| | Recurso Corrente (R$) | | Recurso De Capital (R$) | | |
|---|---|---|---|---|---|
| **Exercício** | **Próprio** | **Outras Fontes** | **Próprio** | **Outras Fontes** | **Total de Recursos** |
| 2022 | 0,00 | 0,00 | 0,00 | 0,00 | 0,00 |
| 2023 | 0,00 | 0,00 | 0,00 | 0,00 | 0,00 |
| 2024 | 0,00 | 0,00 | 0,00 | 0,00 | 0,00 |
| 2025 | 0,00 | 0,00 | 0,00 | 0,00 | 0,00 |
| **Total** | **0,00** | **0,00** | **0,00** | **0,00** | **0,00** |

| Metas | | |
|---|---|---|
| **Código** | **Descrição** | **Principal** |
| 490 | Promover Melhorias de Infraestrutura de Urbanização - SAAD Centro | ☑ |

# Total das Iniciativas

| | Recurso Corrente (R$) | | Recurso De Capital (R$) | | |
|---|---|---|---|---|---|
| **Exercício** | **Próprio** | **Outras Fontes** | **Próprio** | **Outras Fontes** | **Total de Recursos** |
| 2022 | 21.021.000,00 | 0,00 | 3.957.000,00 | 29.420.000,00 | 54.398.000,00 |
| 2023 | 21.726.000,00 | 0,00 | 4.089.000,00 | 30.378.000,00 | 56.193.000,00 |
| 2024 | 22.433.000,00 | 0,00 | 4.221.000,00 | 31.466.000,00 | 58.120.000,00 |
| 2025 | 23.162.000,00 | 0,00 | 4.360.000,00 | 32.386.000,00 | 59.908.000,00 |
| **Total** | **88.342.000,00** | **0,00** | **16.627.000,00** | **123.650.000,00** | **228.619.000,00** |

**Prefeitura Municipal de Teresina - Consolidado** Exercício 2022
**Listagem de Iniciativas Estratégicas**

**Órgão** 16 Superintendência de Ações Administrativas Descentralizadas – Sul

**Iniciativa** 202 Construção e recuperação de Galerias Pluviais **Base Geográfica** Sul

**Contextualização** Esta iniciativa prever a:
1. Implantação de novas galerias pluviais para combater enchentes provocadas pelas chuvas;
2. Recuperação de galerias existentes na região sul, promovendo a cobertura e a sua ampliação.

| | Recurso Corrente (R$) | | Recurso De Capital (R$) | | |
|---|---|---|---|---|---|
| **Exercício** | **Próprio** | **Outras Fontes** | **Próprio** | **Outras Fontes** | **Total de Recursos** |
| 2022 | 0,00 | 0,00 | 550.000,00 | 28.000.000,00 | 28.550.000,00 |
| 2023 | 0,00 | 0,00 | 600.000,00 | 30.800.000,00 | 31.400.000,00 |
| 2024 | 0,00 | 0,00 | 650.000,00 | 30.850.000,00 | 31.500.000,00 |
| 2025 | 0,00 | 0,00 | 500.000,00 | 25.000.000,00 | 25.500.000,00 |
| **Total** | **0,00** | **0,00** | **2.300.000,00** | **114.650.000,00** | **116.950.000,00** |

| Metas | | |
|---|---|---|
| **Código** | **Descrição** | **Principal** |
| 563 | Promover Melhorias de Infraestrutura de Urbanização - SAAD Sul | ☑ |

**Iniciativa** 330 Construção da Via Marginal Sul 2ª Etapa-CAF **Base Geográfica** Sul

**Contextualização** Esta iniciativa visa a implantação do 2ª trecho da via Marginal Poti Sul, integrante do Complexo Viário Sul-Sudeste com 24,6 km que permitirá a ligação da região Sul da cidade à região Centro-Norte, criando uma nova via de integração que facilitará, ainda, a ocupação de novas áreas do perímetro urbano da cidade, e de seu entorno.

| | Recurso Corrente (R$) | | Recurso De Capital (R$) | | |
|---|---|---|---|---|---|
| **Exercício** | **Próprio** | **Outras Fontes** | **Próprio** | **Outras Fontes** | **Total de Recursos** |
| 2022 | 0,00 | 0,00 | 140.000,00 | 21.810.000,00 | 21.950.000,00 |
| 2023 | 0,00 | 0,00 | 420.000,00 | 16.500.000,00 | 16.920.000,00 |
| 2024 | 0,00 | 0,00 | 450.000,00 | 12.000.000,00 | 12.450.000,00 |
| 2025 | 0,00 | 0,00 | 500.000,00 | 13.000.000,00 | 13.500.000,00 |
| **Total** | **0,00** | **0,00** | **1.510.000,00** | **63.310.000,00** | **64.820.000,00** |

| Metas | | |
|---|---|---|
| **Código** | **Descrição** | **Principal** |
| 202 | Promover a Mobilidade Urbana Sustentável - Zona Sul. | ☑ |

**Iniciativa** 331 Implantação de Projeto e Requalificação Urbana-Ambiental da Vila da Paz - 2ª Etapa-CAF **Base Geográfica** Sul

**Contextualização** Esta iniciativa prever a requalificação urbana da Vila da Paz, que beneficiará diretamente 16 mil pessoas, residentes na área conhecida com o nome de Vila da Paz, situada na Zona Sul da cidade, formada pelos assentamentos precários da Vila da Paz, Vila Jerusalém e Loteamento Costa Rica, inseridos nos bairros Três Andares e Redenção. Serão implementadas ações integradas de urbanismo e proteção ambiental com a recuperação das áreas degradadas para a construção do Parque Linear da Vila da Paz, com implantação de infraestrutura urbana, paisagística e proteção das encostas.

| | Recurso Corrente (R$) | | Recurso De Capital (R$) | | |
|---|---|---|---|---|---|
| **Exercício** | **Próprio** | **Outras Fontes** | **Próprio** | **Outras Fontes** | **Total de Recursos** |
| 2022 | 0,00 | 0,00 | 200.000,00 | 12.300.000,00 | 12.500.000,00 |
| 2023 | 0,00 | 0,00 | 250.000,00 | 12.500.000,00 | 12.750.000,00 |
| 2024 | 0,00 | 0,00 | 450.000,00 | 13.500.000,00 | 13.950.000,00 |
| 2025 | 0,00 | 0,00 | 500.000,00 | 14.000.000,00 | 14.500.000,00 |
| **Total** | **0,00** | **0,00** | **1.400.000,00** | **52.300.000,00** | **53.700.000,00** |

| Metas | | |
|---|---|---|
| **Código** | **Descrição** | **Principal** |
| 203 | Promover a Requalificação Urbana e Ambiental - Zona Sul. | ☑ |

**Iniciativa** 351 Realização de obras em comunidades contempladas com o Orçamento Popular **Base Geográfica** Sul

**Contextualização** Esta iniciativa visa a realização de obras em comunidades contempladas com o Orçamento Popular.

**Prefeitura Municipal de Teresina - Consolidado** Exercício 2022
**Listagem de Iniciativas Estratégicas**

**Órgão** 16 Superintendência de Ações Administrativas Descentralizadas – Sul

| | Recurso Corrente (R$) | | Recurso De Capital (R$) | | |
|---|---|---|---|---|---|
| **Exercício** | **Próprio** | **Outras Fontes** | **Próprio** | **Outras Fontes** | **Total de Recursos** |
| 2022 | 0,00 | 0,00 | 4.560.000,00 | 0,00 | 4.560.000,00 |
| 2023 | 0,00 | 0,00 | 4.708.000,00 | 0,00 | 4.708.000,00 |
| 2024 | 0,00 | 0,00 | 4.861.000,00 | 0,00 | 4.861.000,00 |
| 2025 | 0,00 | 0,00 | 5.019.000,00 | 0,00 | 5.019.000,00 |
| **Total** | **0,00** | **0,00** | **19.148.000,00** | **0,00** | **19.148.000,00** |

**Metas**

| Código | Descrição | Principal |
|---|---|---|
| 560 | Realizar Obras com Recursos do Orçamento Popular - SAAD Sul | ☑ |

**Iniciativa** 423 Licenciamento de atividades, obras e parcelamento do solo **Base Geográfica** Sul

**Contextualização** Esta iniciativa objetiva apoiar as atividades de licenciamento de atividades, obras e parcelamento do solo na região sul de Teresina.

| | Recurso Corrente (R$) | | Recurso De Capital (R$) | | |
|---|---|---|---|---|---|
| **Exercício** | **Próprio** | **Outras Fontes** | **Próprio** | **Outras Fontes** | **Total de Recursos** |
| 2022 | 0,00 | 0,00 | 0,00 | 0,00 | 0,00 |
| 2023 | 0,00 | 0,00 | 0,00 | 0,00 | 0,00 |
| 2024 | 0,00 | 0,00 | 0,00 | 0,00 | 0,00 |
| 2025 | 0,00 | 0,00 | 0,00 | 0,00 | 0,00 |
| **Total** | **0,00** | **0,00** | **0,00** | **0,00** | **0,00** |

**Metas**

| Código | Descrição | Principal |
|---|---|---|
| 566 | Promover o Uso e a Ocupação do Solo de Forma Regular - SAAD Sul | ☑ |

**Iniciativa** 542 Construção, Implantação e Recuperação de Vias Públicas - SAAD Sul **Base Geográfica** Sul

**Contextualização** Esta iniciativa visa a melhoria de vias públicas por processo mecanizado, garantindo a acessibilidade da população.
Além disso, a implantação e ou recuperação de ruas e avenidas intengrando regiões e aumentando a qualidade de vida com a construção e recuperação de calçamento com pavimentação asfáltica da Região sul de Teresina.

| | Recurso Corrente (R$) | | Recurso De Capital (R$) | | |
|---|---|---|---|---|---|
| **Exercício** | **Próprio** | **Outras Fontes** | **Próprio** | **Outras Fontes** | **Total de Recursos** |
| 2022 | 0,00 | 0,00 | 3.120.000,00 | 7.967.000,00 | 11.087.000,00 |
| 2023 | 0,00 | 0,00 | 3.273.000,00 | 6.730.000,00 | 10.003.000,00 |
| 2024 | 0,00 | 0,00 | 3.379.000,00 | 6.750.000,00 | 10.129.000,00 |
| 2025 | 0,00 | 0,00 | 3.489.000,00 | 6.800.000,00 | 10.289.000,00 |
| **Total** | **0,00** | **0,00** | **13.261.000,00** | **28.247.000,00** | **41.508.000,00** |

**Metas**

| Código | Descrição | Principal |
|---|---|---|
| 563 | Promover Melhorias de Infraestrutura de Urbanização - SAAD Sul | ☑ |

**Iniciativa** 543 Fiscalização e Aplicação da Legislação Municipal em Prédios Públicos e Privados - SAAD Sul **Base Geográfica** Sul

**Contextualização** Com base no Código de Posturas e fazendo-se uso do poder de polícia administrativa, com a finalidade de promover a higiene e ordem púbica, o funcionamento de estabelecimentos industriais, comerciais e prestadores de serviços, dentre outros, por meio desta iniciativa, a Administração Pública poderá:

1. Garantir a acessibilidade nos prédios e logradouros públicos na área de atuação da sdu-sul, através da construção, ampliação ou reforma de edifícios públicos destinados ao uso coletivo, tornando acessíveis as pessoas portadoras de deficiência ou com mobilidade reduzida;
2. Rebaixamento de meio fio e nivelamento de calçadas na zona sul, garantindo a locomoção de pessoas especiais;
3. Construção de rampas de acessibilidades em logradouros públicos;
4. Construção e/ou reforma de prédio público institucionais, na região da zona sul de Teresina.

**Prefeitura Municipal de Teresina - Consolidado** Exercício 2022
**Listagem de Iniciativas Estratégicas**

**Órgão** 16 Superintendência de Ações Administrativas Descentralizadas – Sul

| | Recurso Corrente (R$) | | Recurso De Capital (R$) | | |
|---|---|---|---|---|---|
| **Exercício** | **Próprio** | **Outras Fontes** | **Próprio** | **Outras Fontes** | **Total de Recursos** |
| 2022 | 0,00 | 0,00 | 10.000,00 | 0,00 | 10.000,00 |
| 2023 | 0,00 | 0,00 | 15.000,00 | 0,00 | 15.000,00 |
| 2024 | 0,00 | 0,00 | 20.000,00 | 0,00 | 20.000,00 |
| 2025 | 0,00 | 0,00 | 25.000,00 | 0,00 | 25.000,00 |
| **Total** | **0,00** | **0,00** | **70.000,00** | **0,00** | **70.000,00** |

**Metas**

| Código | Descrição | Principal |
|---|---|---|
| 564 | Garantir que os Prédios e Logradouros Públicos de Teresina Cumpram as Normas da Legislação Municipal - SAAD Sul | ☑ |

**Iniciativa** 544 Realização de Obras de Melhoria, Ampliação ou Recuperação de Bens Públicos Municipais - SAAD Sul **Base Geográfica** Sul

**Contextualização** Esta iniciativa visa:
1. Construção e Recuperação de Praças, Parques, Passeios e Canteiros Centrais;
2. Construção e/ou Reformas e Manutenção de Cemitérios;
3. Construção e/ou Reforma de Mercados e Feiras Livres;
4. Construção e/ou Reformas de Parques Desportivos na Zona Sul de Teresina.

Nesta iniciativa também estão inclusos os valores relativos à acessibilidade e urbanização do entorno das CMEIs, a serem feitas com recursos oriundo do NDB - BRICS e o projeto "Teresina Protege" - BNDES referentes a Reforma, Ampliação e aquisição de equipamentos para os CEU's.

| | Recurso Corrente (R$) | | Recurso De Capital (R$) | | |
|---|---|---|---|---|---|
| **Exercício** | **Próprio** | **Outras Fontes** | **Próprio** | **Outras Fontes** | **Total de Recursos** |
| 2022 | 40.000,00 | 0,00 | 1.572.000,00 | 6.875.000,00 | 8.487.000,00 |
| 2023 | 41.000,00 | 0,00 | 1.107.000,00 | 5.679.000,00 | 6.827.000,00 |
| 2024 | 43.000,00 | 0,00 | 1.143.000,00 | 5.863.000,00 | 7.049.000,00 |
| 2025 | 44.000,00 | 0,00 | 1.180.000,00 | 6.054.000,00 | 7.278.000,00 |
| **Total** | **168.000,00** | **0,00** | **5.002.000,00** | **24.471.000,00** | **29.641.000,00** |

**Metas**

| Código | Descrição | Principal |
|---|---|---|
| 563 | Promover Melhorias de Infraestrutura de Urbanização - SAAD Sul | ☑ |

**Iniciativa** 545 Administração da SAAD Sul **Base Geográfica** Sul

**Contextualização** Esta iniciativa visa garantir a:
1. Remunerar os servidores do Orgão;
2. Adquirir equipamentos de informatica, visando a melhoria dos serviços prestados e redução do tempo de prestação de seus serviços bem como otimização do acesso a internet para viabilização das ações da SAAD Sul;
3. Melhorar os procedimentos Administrativos para dar celeridade aos serviços prestados através da otimização da tramitação dos processos;
4. Garantir ao servidor, cursos de qualificação profissional, melhorando seu desempenho na realização dos serviços;
5. Investir nos incrementos operacionais, promovendo e valorizando o desempenho profissional do servidor;
6. Elaborar ações estratégicas criando instrumentos de retorno de recursos oriundos das receitas de serviços para financiamento e custeio;
7. Promover o equilíbrio entre receitas e despesas, controlando e monitorando gastos de forma eficiente.

| | Recurso Corrente (R$) | | Recurso De Capital (R$) | | |
|---|---|---|---|---|---|
| **Exercício** | **Próprio** | **Outras Fontes** | **Próprio** | **Outras Fontes** | **Total de Recursos** |
| 2022 | 14.403.000,00 | 0,00 | 0,00 | 0,00 | 14.403.000,00 |
| 2023 | 14.500.000,00 | 0,00 | 0,00 | 0,00 | 14.500.000,00 |
| 2024 | 14.600.000,00 | 0,00 | 0,00 | 0,00 | 14.600.000,00 |
| 2025 | 14.700.000,00 | 0,00 | 0,00 | 0,00 | 14.700.000,00 |
| **Total** | **58.203.000,00** | **0,00** | **0,00** | **0,00** | **58.203.000,00** |

**Metas**

| Código | Descrição | Principal |
|---|---|---|
| 562 | Promover a Excelência na Gestão Administrativa da SAAD Sul | ☑ |

**Prefeitura Municipal de Teresina - Consolidado** Exercício 2022
**Listagem de Iniciativas Estratégicas**

**Órgão** 16 Superintendência de Ações Administrativas Descentralizadas – Sul

**Iniciativa** 546 Realização de Serviços de Limpeza Pública e Revitalização de Espaços Públicos - SAAD Sul **Base Geográfica** Sul

**Contextualização** Esta iniciativa visa a prestação, à população da zona Sul do Municipio de Teresina, de Serviços Públicos eficiente e com responsabilidade social, aproximando a gestão pública das comunidades e proporcionando mais qualidade de vida: Garantia da Limpeza das ruas e avenidas, Garantia ao cidadão Teresinense de uma cidade limpa, saudável e sustentável.

| | Recurso Corrente (R$) | | Recurso De Capital (R$) | | |
|---|---|---|---|---|---|
| **Exercício** | **Próprio** | **Outras Fontes** | **Próprio** | **Outras Fontes** | **Total de Recursos** |
| 2022 | 20.000.000,00 | 0,00 | 0,00 | 0,00 | 20.000.000,00 |
| 2023 | 22.000.000,00 | 0,00 | 0,00 | 0,00 | 22.000.000,00 |
| 2024 | 23.000.000,00 | 0,00 | 0,00 | 0,00 | 23.000.000,00 |
| 2025 | 25.000.000,00 | 0,00 | 0,00 | 0,00 | 25.000.000,00 |
| **Total** | **90.000.000,00** | **0,00** | **0,00** | **0,00** | **90.000.000,00** |

| Metas | | |
|---|---|---|
| **Código** | **Descrição** | **Principal** |
| 565 | Proporcionar à População Serviços Públicos de Qualidade - SAAD Sul | ☑ |

**Iniciativa** 547 Construção de Viadutos **Base Geográfica** Sul

**Contextualização** Esta iniciativa visa a construção e recuperação de Viadutos para melhorar a mobilidade da região sul e dar mais fluxo aos corredores de integração dos ônibus.

| | Recurso Corrente (R$) | | Recurso De Capital (R$) | | |
|---|---|---|---|---|---|
| **Exercício** | **Próprio** | **Outras Fontes** | **Próprio** | **Outras Fontes** | **Total de Recursos** |
| 2022 | 0,00 | 0,00 | 251.000,00 | 5.000.000,00 | 5.251.000,00 |
| 2023 | 0,00 | 0,00 | 1.000,00 | 5.299.000,00 | 5.300.000,00 |
| 2024 | 0,00 | 0,00 | 1.000,00 | 5.309.000,00 | 5.310.000,00 |
| 2025 | 0,00 | 0,00 | 1.000,00 | 2.499.000,00 | 2.500.000,00 |
| **Total** | **0,00** | **0,00** | **254.000,00** | **18.107.000,00** | **18.361.000,00** |

| Metas | | |
|---|---|---|
| **Código** | **Descrição** | **Principal** |
| 563 | Promover Melhorias de Infraestrutura de Urbanização - SAAD Sul | ☑ |

**Iniciativa** 548 Realização de obras e serviços com recursos de Emendas Parlamentares Individuais - SAAD Sul **Base Geográfica** Sul

**Contextualização** Esta iniciativa visa a realização de obras e serviços com recursos de Emendas Parlamentares Individuais.

| | Recurso Corrente (R$) | | Recurso De Capital (R$) | | |
|---|---|---|---|---|---|
| **Exercício** | **Próprio** | **Outras Fontes** | **Próprio** | **Outras Fontes** | **Total de Recursos** |
| 2022 | 0,00 | 0,00 | 3.251.000,00 | 0,00 | 3.251.000,00 |
| 2023 | 0,00 | 0,00 | 3.357.000,00 | 0,00 | 3.357.000,00 |
| 2024 | 0,00 | 0,00 | 3.456.000,00 | 0,00 | 3.456.000,00 |
| 2025 | 0,00 | 0,00 | 3.578.000,00 | 0,00 | 3.578.000,00 |
| **Total** | **0,00** | **0,00** | **13.642.000,00** | **0,00** | **13.642.000,00** |

| Metas | | |
|---|---|---|
| **Código** | **Descrição** | **Principal** |
| 561 | Realizar Obras e Serviços com Recursos de Emendas Parlamentares - SAAD Sul | ☑ |

**Iniciativa** 549 Assistência Social às Famílias Carentes - SAAD Sul **Base Geográfica** Sul

**Contextualização** Esta iniciativa visa apoiar a assistência social às famílias carentes da zona sul de Teresina.

**Prefeitura Municipal de Teresina - Consolidado** Exercício 2022
**Listagem de Iniciativas Estratégicas**

**Órgão** 16 Superintendência de Ações Administrativas Descentralizadas – Sul

| | Recurso Corrente (R$) | | Recurso De Capital (R$) | | |
|---|---|---|---|---|---|
| **Exercício** | **Próprio** | **Outras Fontes** | **Próprio** | **Outras Fontes** | **Total de Recursos** |
| 2022 | 0,00 | 0,00 | 0,00 | 0,00 | 0,00 |
| 2023 | 0,00 | 0,00 | 0,00 | 0,00 | 0,00 |
| 2024 | 0,00 | 0,00 | 0,00 | 0,00 | 0,00 |
| 2025 | 0,00 | 0,00 | 0,00 | 0,00 | 0,00 |
| **Total** | **0,00** | **0,00** | **0,00** | **0,00** | **0,00** |

| Metas | | |
|---|---|---|
| **Código** | **Descrição** | **Principal** |
| 567 | Proporcionar Assistência Social às Famílias Carentes - SAAD Sul | ☑ |

# Total das Iniciativas

| | Recurso Corrente (R$) | | Recurso De Capital (R$) | | |
|---|---|---|---|---|---|
| **Exercício** | **Próprio** | **Outras Fontes** | **Próprio** | **Outras Fontes** | **Total de Recursos** |
| 2022 | 34.443.000,00 | 0,00 | 13.654.000,00 | 81.952.000,00 | 130.049.000,00 |
| 2023 | 36.541.000,00 | 0,00 | 13.731.000,00 | 77.508.000,00 | 127.780.000,00 |
| 2024 | 37.643.000,00 | 0,00 | 14.410.000,00 | 74.272.000,00 | 126.325.000,00 |
| 2025 | 39.744.000,00 | 0,00 | 14.792.000,00 | 67.353.000,00 | 121.889.000,00 |
| **Total** | **148.371.000,00** | **0,00** | **56.587.000,00** | **301.085.000,00** | **506.043.000,00** |

**Prefeitura Municipal de Teresina - Consolidado** Exercício 2022
**Listagem de Iniciativas Estratégicas**

**Órgão** 17 Superintendência de Ações Administrativas Descentralizadas – Leste

**Iniciativa** 220 Construção, Implantação e Recuperação de Vias Públicas - SAAD Leste **Base Geográfica** Leste

**Contextualização** Nesta Iniciativa foram incluídos os valores das Iniciativas 221 (Pavimentação e qualificação de vias - PAC Mobilidade Urbana) e 223 (Implantação/recuperação de ruas e avenidas), que constavam no PPA de 2018 e 2019.

Ela prever também:
1. Implantação e recuperação de vias publicas, como terraplenagem, pavimentação asfaltica;
2. Obras contempladas no programa de qualificação de vias - PAC MOBILIDADE URBANA;
3. Construção e recuperação de calçamentos Implantação de acessibilidade (rampas e calçadas e divesos serviços de acessibilidade) em logradouros publicos;
4. Construção de canaletas fechadas.

| | Recurso Corrente (R$) | | Recurso De Capital (R$) | | |
|---|---|---|---|---|---|
| **Exercício** | **Próprio** | **Outras Fontes** | **Próprio** | **Outras Fontes** | **Total de Recursos** |
| 2022 | 0,00 | 0,00 | 4.125.000,00 | 9.487.000,00 | 13.612.000,00 |
| 2023 | 0,00 | 0,00 | 4.311.000,00 | 9.795.000,00 | 14.106.000,00 |
| 2024 | 0,00 | 0,00 | 4.451.000,00 | 10.114.000,00 | 14.565.000,00 |
| 2025 | 0,00 | 0,00 | 4.595.000,00 | 10.442.000,00 | 15.037.000,00 |
| **Total** | **0,00** | **0,00** | **17.482.000,00** | **39.838.000,00** | **57.320.000,00** |

| Metas | | |
|---|---|---|
| **Código** | **Descrição** | **Principal** |
| 29 | Promover Melhorias de Infraestrutura de Urbanização da SAAD - Leste | ☑ |

**Iniciativa** 222 Construção do Prolongamento da Avenida Ulisses Marques **Base Geográfica** Leste

**Contextualização** Esta iniciativa prever a implantação da Avenida Ulisses Marques, que fará ligação da Avenida Presidente Kennedy ao Balão da Avenida Raul Lopes, funicionando como importante corredor de ligação, com recursos de financiamento federal.

| | Recurso Corrente (R$) | | Recurso De Capital (R$) | | |
|---|---|---|---|---|---|
| **Exercício** | **Próprio** | **Outras Fontes** | **Próprio** | **Outras Fontes** | **Total de Recursos** |
| 2022 | 0,00 | 0,00 | 35.000,00 | 1.000.000,00 | 1.035.000,00 |
| 2023 | 0,00 | 0,00 | 0,00 | 0,00 | 0,00 |
| 2024 | 0,00 | 0,00 | 0,00 | 0,00 | 0,00 |
| 2025 | 0,00 | 0,00 | 0,00 | 0,00 | 0,00 |
| **Total** | **0,00** | **0,00** | **35.000,00** | **1.000.000,00** | **1.035.000,00** |

| Metas | | |
|---|---|---|
| **Código** | **Descrição** | **Principal** |
| 29 | Promover Melhorias de Infraestrutura de Urbanização da SAAD - Leste | ☑ |

**Iniciativa** 224 Construção do Sistema Integrado da Galeria São Cristóvão **Base Geográfica** Leste

**Contextualização** Esta iniciativa prever a construção do Sistema Integrado de Drenagem da Zona Leste, com aproximadamente 6 quilômetros de rede de drenagem passando pelos bairros Noivos, São Cristóvão e Morada do Sol.

| | Recurso Corrente (R$) | | Recurso De Capital (R$) | | |
|---|---|---|---|---|---|
| **Exercício** | **Próprio** | **Outras Fontes** | **Próprio** | **Outras Fontes** | **Total de Recursos** |
| 2022 | 0,00 | 0,00 | 0,00 | 16.000.000,00 | 16.000.000,00 |
| 2023 | 0,00 | 0,00 | 0,00 | 16.520.000,00 | 16.520.000,00 |
| 2024 | 0,00 | 0,00 | 0,00 | 17.057.000,00 | 17.057.000,00 |
| 2025 | 0,00 | 0,00 | 0,00 | 17.611.000,00 | 17.611.000,00 |
| **Total** | **0,00** | **0,00** | **0,00** | **67.188.000,00** | **67.188.000,00** |

| Metas | | |
|---|---|---|
| **Código** | **Descrição** | **Principal** |
| 29 | Promover Melhorias de Infraestrutura de Urbanização da SAAD - Leste | ☑ |

**Iniciativa** 226 Fiscalização e Aplicação da Legislação Municipal em Prédios Públicos e Privados - SAAD Leste **Base Geográfica** Leste

**Contextualização**

**Prefeitura Municipal de Teresina - Consolidado** Exercício 2022
**Listagem de Iniciativas Estratégicas**

**Órgão** 17 Superintendência de Ações Administrativas Descentralizadas – Leste

Esta iniciativa prever a:
1. Fiscalização e aplicação da Legislação Municipal em Prédios Públicos e Privados de acordo com o Código de Posturas fazendo-se uso do poder de polícia administrativa com a finalidade de promover a higiene e ordem púbica, o funcionamento de estabelecimentos industriais, comerciais e prestadores de serviços, dentre outros.
2. Garantir a acessibilidade nos prédios e logradouros públicos da estrutura existente na área da SAAD LESTE (Rampas, Ciclovias e Adaptações de Passeios Públicos).

| | Recurso Corrente (R$) | | Recurso De Capital (R$) | | |
|---|---|---|---|---|---|
| **Exercício** | **Próprio** | **Outras Fontes** | **Próprio** | **Outras Fontes** | **Total de Recursos** |
| 2022 | 0,00 | 0,00 | 0,00 | 0,00 | 0,00 |
| 2023 | 0,00 | 0,00 | 0,00 | 0,00 | 0,00 |
| 2024 | 0,00 | 0,00 | 0,00 | 0,00 | 0,00 |
| 2025 | 0,00 | 0,00 | 0,00 | 0,00 | 0,00 |
| **Total** | **0,00** | **0,00** | **0,00** | **0,00** | **0,00** |

| Metas | | |
|---|---|---|
| **Código** | **Descrição** | **Principal** |
| 28 | Garantir que os Prédios e Logradouros Públicos de Teresina Cumpram as Normas da Legislação Municipal - SAAD Leste | ☑ |

**Iniciativa** 231 Realização de Serviços de Limpeza Pública e Revitalização de Espaços Públicos - SAAD Leste **Base Geográfica** Leste

**Contextualização** Esta iniciativa visa criar os incentivos necessários à Produção de Mudas para Arborização - SAAD LESTE, bem como a produção de mudas para arborização.
Além dessas, ela prever a promoção de limpeza pública e de fossas sépticas na zona leste de Teresina.

| | Recurso Corrente (R$) | | Recurso De Capital (R$) | | |
|---|---|---|---|---|---|
| **Exercício** | **Próprio** | **Outras Fontes** | **Próprio** | **Outras Fontes** | **Total de Recursos** |
| 2022 | 16.115.000,00 | 0,00 | 0,00 | 0,00 | 16.115.000,00 |
| 2023 | 16.639.000,00 | 0,00 | 0,00 | 0,00 | 16.639.000,00 |
| 2024 | 17.179.000,00 | 0,00 | 0,00 | 0,00 | 17.179.000,00 |
| 2025 | 17.738.000,00 | 0,00 | 0,00 | 0,00 | 17.738.000,00 |
| **Total** | **67.671.000,00** | **0,00** | **0,00** | **0,00** | **67.671.000,00** |

| Metas | | |
|---|---|---|
| **Código** | **Descrição** | **Principal** |
| 31 | Proporcionar a População Serviços Públicos de Qualidade - SAAD Leste | ☑ |

**Iniciativa** 234 Administrativa da SAAD - Leste **Base Geográfica** Leste

**Contextualização** Esta iniciativa visa buscar a redução de despesas, aperfeiçoamentos de servidores, com objetivo de melhorar a eficiência e eficácia dos procedimentos administrativos.

| | Recurso Corrente (R$) | | Recurso De Capital (R$) | | |
|---|---|---|---|---|---|
| **Exercício** | **Próprio** | **Outras Fontes** | **Próprio** | **Outras Fontes** | **Total de Recursos** |
| 2022 | 10.354.000,00 | 0,00 | 0,00 | 0,00 | 10.354.000,00 |
| 2023 | 10.639.000,00 | 0,00 | 0,00 | 0,00 | 10.639.000,00 |
| 2024 | 10.985.000,00 | 0,00 | 0,00 | 0,00 | 10.985.000,00 |
| 2025 | 11.342.000,00 | 0,00 | 0,00 | 0,00 | 11.342.000,00 |
| **Total** | **43.320.000,00** | **0,00** | **0,00** | **0,00** | **43.320.000,00** |

| Metas | | |
|---|---|---|
| **Código** | **Descrição** | **Principal** |
| 32 | Promover a Excelência na Gestão Administrativa da SAAD - Leste | ☑ |

**Iniciativa** 235 Realização de Obras de Melhoria, Ampliação ou Recuperação de Bens Públicos Municipais - SAAD Leste **Base Geográfica** Leste

**Contextualização**

**Prefeitura Municipal de Teresina - Consolidado** Exercício 2022
**Listagem de Iniciativas Estratégicas**

**Órgão** 17 Superintendência de Ações Administrativas Descentralizadas – Leste

Nesta Iniciativa foram incluídos os valores das Iniciativas 225 (Construção/recuperação de galerias pluviais e bueiros), 230 (Construção de undiades sanitárias), 237 (Construção/reforma de mercados), 339 (Construção/reforma de parques esportivos), 228 (Construção e/ou melhoria habitacional), 233 (Assentamento de placas e identificação de ruas) e 227 (Elaboração de projetos), que estavam no PPA nos anos de 2018 e 2019.

Ela visa também:
1. Construção e Ampliação de Galerias Pluviais;
2. Construir/ reformar / ampliar mercados e feiras livres;
3. Construir/ reformar/ ampliar parques desportivos (campo de futebol, quadras poliesportivas, dentre outros);
4. Construir/ reformar unidades habitacionais;
5. Ruas e avenidas indentificadas com placas indicadoras de logradouros;
6. Elaborar projetos e consultoria para fiscalização de obras;
7. Construir/ reformar predios institucionais;
8. Construir/ recuperar praças, parques, canteiros e passeios;
9. Implantar academias populares

Além dessas, nesta iniciativa estão inclusos os valores relativos à acessibilidade e urbanização do entorno das CMEIs, a serem feitas com recursos oriundos do NDB - BRICS e:
1. Construir/ reformar/ ampliar Cemitérios
2. Construir/ reformar/ ampliar Unidades Sanitárias

| | Recurso Corrente (R$) | | Recurso De Capital (R$) | | |
|---|---|---|---|---|---|
| **Exercício** | **Próprio** | **Outras Fontes** | **Próprio** | **Outras Fontes** | **Total de Recursos** |
| 2022 | 0,00 | 0,00 | 874.000,00 | 1.714.000,00 | 2.588.000,00 |
| 2023 | 0,00 | 0,00 | 902.000,00 | 1.770.000,00 | 2.672.000,00 |
| 2024 | 0,00 | 0,00 | 932.000,00 | 1.827.000,00 | 2.759.000,00 |
| 2025 | 0,00 | 0,00 | 962.000,00 | 1.887.000,00 | 2.849.000,00 |
| **Total** | **0,00** | **0,00** | **3.670.000,00** | **7.198.000,00** | **10.868.000,00** |

| Metas | | |
|---|---|---|
| **Código** | **Descrição** | **Principal** |
| 29 | Promover Melhorias de Infraestrutura de Urbanização da SAAD - Leste | ☑ |

**Iniciativa** 352 Realização de Obras em Comunidades Contempladas com o Orçamento Popular - SAAD Leste **Base Geográfica** Leste

**Contextualização** Esta iniciativa objetiva realização de obras em comunidades contempladas com o Orçamento Popular.

| | Recurso Corrente (R$) | | Recurso De Capital (R$) | | |
|---|---|---|---|---|---|
| **Exercício** | **Próprio** | **Outras Fontes** | **Próprio** | **Outras Fontes** | **Total de Recursos** |
| 2022 | 0,00 | 0,00 | 3.525.000,00 | 0,00 | 3.525.000,00 |
| 2023 | 0,00 | 0,00 | 3.640.000,00 | 0,00 | 3.640.000,00 |
| 2024 | 0,00 | 0,00 | 3.758.000,00 | 0,00 | 3.758.000,00 |
| 2025 | 0,00 | 0,00 | 3.880.000,00 | 0,00 | 3.880.000,00 |
| **Total** | **0,00** | **0,00** | **14.803.000,00** | **0,00** | **14.803.000,00** |

| Metas | | |
|---|---|---|
| **Código** | **Descrição** | **Principal** |
| 211 | Realizar Obras com Recursos do Orçamento Popular - SAAD Leste | ☑ |

**Iniciativa** 394 Realização de Obras e Serviços com Recursos de Emendas Parlamentares Individuais - SAAD Leste **Base Geográfica** Município

**Contextualização** Esta iniciativa objetiva realizar obras e serviços com Recursos de Emendas Parlamentares Individuais.

| | Recurso Corrente (R$) | | Recurso De Capital (R$) | | |
|---|---|---|---|---|---|
| **Exercício** | **Próprio** | **Outras Fontes** | **Próprio** | **Outras Fontes** | **Total de Recursos** |
| 2022 | 0,00 | 0,00 | 1.903.000,00 | 0,00 | 1.903.000,00 |
| 2023 | 0,00 | 0,00 | 1.965.000,00 | 0,00 | 1.965.000,00 |
| 2024 | 0,00 | 0,00 | 2.029.000,00 | 0,00 | 2.029.000,00 |
| 2025 | 0,00 | 0,00 | 2.095.000,00 | 0,00 | 2.095.000,00 |
| **Total** | **0,00** | **0,00** | **7.992.000,00** | **0,00** | **7.992.000,00** |

**Prefeitura Municipal de Teresina - Consolidado** Exercício 2022
**Listagem de Iniciativas Estratégicas**

**Órgão** 17 Superintendência de Ações Administrativas Descentralizadas – Leste

| Metas | | |
|---|---|---|
| **Código** | **Descrição** | **Principal** |
| 449 | Realizar Obras e Serviços com Recursos de Emendas Parlamentares - SAAD Leste | ☑ |

**Iniciativa** 403 Assistência Social às Famílias Carentes - SAAD Leste **Base Geográfica** Leste

**Contextualização** Esta iniciativa objetiva apoiar as ações de assistência social às famílias carentes da zona leste de Teresina.

| | Recurso Corrente (R$) | | Recurso De Capital (R$) | | |
|---|---|---|---|---|---|
| **Exercício** | **Próprio** | **Outras Fontes** | **Próprio** | **Outras Fontes** | **Total de Recursos** |
| 2022 | 0,00 | 0,00 | 0,00 | 0,00 | 0,00 |
| 2023 | 0,00 | 0,00 | 0,00 | 0,00 | 0,00 |
| 2024 | 0,00 | 0,00 | 0,00 | 0,00 | 0,00 |
| 2025 | 0,00 | 0,00 | 0,00 | 0,00 | 0,00 |
| **Total** | **0,00** | **0,00** | **0,00** | **0,00** | **0,00** |

| Metas | | |
|---|---|---|
| **Código** | **Descrição** | **Principal** |
| 457 | Proporcionar Assistência Social às Famílias Carentes - SAAD Leste | ☑ |

**Iniciativa** 420 Licenciamento de Atividades, Obras e Parcelamento do Solo - SAAD Leste **Base Geográfica** Leste

**Contextualização** Esta iniciativa objetiva apoiar as atividades ligadas a emissão de licenciamento de atividades, obras e parcelamentos do solo.

| | Recurso Corrente (R$) | | Recurso De Capital (R$) | | |
|---|---|---|---|---|---|
| **Exercício** | **Próprio** | **Outras Fontes** | **Próprio** | **Outras Fontes** | **Total de Recursos** |
| 2022 | 0,00 | 0,00 | 0,00 | 0,00 | 0,00 |
| 2023 | 0,00 | 0,00 | 0,00 | 0,00 | 0,00 |
| 2024 | 0,00 | 0,00 | 0,00 | 0,00 | 0,00 |
| 2025 | 0,00 | 0,00 | 0,00 | 0,00 | 0,00 |
| **Total** | **0,00** | **0,00** | **0,00** | **0,00** | **0,00** |

| Metas | | |
|---|---|---|
| **Código** | **Descrição** | **Principal** |
| 465 | Promover o Uso e Ocupação do Solo de Forma Regular - SAAD Leste | ☑ |

**Iniciativa** 494 Construção de Viadutos **Base Geográfica** Leste

**Contextualização** Esta iniciativa prever a construção de viaduto entre as Avenidas João XXIII e Nossa Senhora de Fátima.

| | Recurso Corrente (R$) | | Recurso De Capital (R$) | | |
|---|---|---|---|---|---|
| **Exercício** | **Próprio** | **Outras Fontes** | **Próprio** | **Outras Fontes** | **Total de Recursos** |
| 2022 | 0,00 | 0,00 | 0,00 | 0,00 | 0,00 |
| **Total** | **0,00** | **0,00** | **0,00** | **0,00** | **0,00** |

| Metas | | |
|---|---|---|
| **Código** | **Descrição** | **Principal** |
| 29 | Promover Melhorias de Infraestrutura de Urbanização da SAAD - Leste | ☑ |

# Total das Iniciativas

| | Recurso Corrente (R$) | | Recurso De Capital (R$) | | |
|---|---|---|---|---|---|
| **Exercício** | **Próprio** | **Outras Fontes** | **Próprio** | **Outras Fontes** | **Total de Recursos** |
| 2022 | 26.469.000,00 | 0,00 | 10.462.000,00 | 28.201.000,00 | 65.132.000,00 |
| 2023 | 27.278.000,00 | 0,00 | 10.818.000,00 | 28.085.000,00 | 66.181.000,00 |
| 2024 | 28.164.000,00 | 0,00 | 11.170.000,00 | 28.998.000,00 | 68.332.000,00 |
| 2025 | 29.080.000,00 | 0,00 | 11.532.000,00 | 29.940.000,00 | 70.552.000,00 |
| **Total** | **110.991.000,00** | **0,00** | **43.982.000,00** | **115.224.000,00** | **270.197.000,00** |

**Prefeitura Municipal de Teresina - Consolidado** Exercício 2022
**Listagem de Iniciativas Estratégicas**

**Órgão** 18 Superintendência de Desenvolvimento Rural

**Iniciativa** 133 Administração da SDR **Base Geográfica** Município

**Contextualização** Essa iniciativa objetiva contratar novos servidores, através de concurso público, oferecer cursos de capacitação, bem como equipar, estruturar o espaço físico de cada servidor, dando maior conforto para melhor desempenhar suas atividades.

| | Recurso Corrente (R$) | | Recurso De Capital (R$) | | |
|---|---|---|---|---|---|
| **Exercício** | **Próprio** | **Outras Fontes** | **Próprio** | **Outras Fontes** | **Total de Recursos** |
| 2022 | 9.960.000,00 | 0,00 | 45.000,00 | 0,00 | 10.005.000,00 |
| 2023 | 10.284.000,00 | 0,00 | 46.000,00 | 0,00 | 10.330.000,00 |
| 2024 | 10.618.000,00 | 0,00 | 48.000,00 | 0,00 | 10.666.000,00 |
| 2025 | 10.963.000,00 | 0,00 | 50.000,00 | 0,00 | 11.013.000,00 |
| **Total** | **41.825.000,00** | **0,00** | **189.000,00** | **0,00** | **42.014.000,00** |

| Metas | | |
|---|---|---|
| **Código** | **Descrição** | **Principal** |
| 47 | Promover Excelência na Gestão Administrativa da SDR. | ☑ |

**Iniciativa** 134 Gestão de Sistema de Abastecimento de Água. **Base Geográfica** Município

**Contextualização** Esta iniciativa visa apoiar as ações de promoção da universalização do acesso à água tratada e de boa qualidade para o consumo humano através dos serviços de implantação, distribuição, ampliação e conservação dos sistemas de abastecimentos de água de responsabilidade da PMT. Essas atividades beneficiarão várias famílias residentes na zona rural do município.

| | Recurso Corrente (R$) | | Recurso De Capital (R$) | | |
|---|---|---|---|---|---|
| **Exercício** | **Próprio** | **Outras Fontes** | **Próprio** | **Outras Fontes** | **Total de Recursos** |
| 2022 | 200.000,00 | 0,00 | 598.000,00 | 402.000,00 | 1.200.000,00 |
| 2023 | 206.000,00 | 0,00 | 617.000,00 | 415.000,00 | 1.238.000,00 |
| 2024 | 213.000,00 | 0,00 | 637.000,00 | 429.000,00 | 1.279.000,00 |
| 2025 | 220.000,00 | 0,00 | 658.000,00 | 442.000,00 | 1.320.000,00 |
| **Total** | **839.000,00** | **0,00** | **2.510.000,00** | **1.688.000,00** | **5.037.000,00** |

| Metas | | |
|---|---|---|
| **Código** | **Descrição** | **Principal** |
| 48 | Proporcionar à População Serviços Públicos de Qualidade na Zona Rural | ☑ |

**Iniciativa** 135 Realização de Serviços de Limpeza Pública e Revitalização de Espaços Públicos - SDR **Base Geográfica** Município

**Contextualização** Esta iniciativa visa proporcionar a regularização da coleta dos resíduos sólidos, colocando transporte apropriado e pessoal treinado para a execução dos serviços. Essas atividades beneficiarão várias famílias residentes na zona rural do município.

| | Recurso Corrente (R$) | | Recurso De Capital (R$) | | |
|---|---|---|---|---|---|
| **Exercício** | **Próprio** | **Outras Fontes** | **Próprio** | **Outras Fontes** | **Total de Recursos** |
| 2022 | 550.000,00 | 0,00 | 0,00 | 0,00 | 550.000,00 |
| 2023 | 568.000,00 | 0,00 | 0,00 | 0,00 | 568.000,00 |
| 2024 | 586.000,00 | 0,00 | 0,00 | 0,00 | 586.000,00 |
| 2025 | 605.000,00 | 0,00 | 0,00 | 0,00 | 605.000,00 |
| **Total** | **2.309.000,00** | **0,00** | **0,00** | **0,00** | **2.309.000,00** |

| Metas | | |
|---|---|---|
| **Código** | **Descrição** | **Principal** |
| 48 | Proporcionar à População Serviços Públicos de Qualidade na Zona Rural | ☑ |

**Iniciativa** 138 Construção, Implantação e Recuperação de Vias Públicas - SDR **Base Geográfica** Rural

**Contextualização**

**Prefeitura Municipal de Teresina - Consolidado** Exercício 2022
**Listagem de Iniciativas Estratégicas**

**Órgão** 18 Superintendência de Desenvolvimento Rural

Esta iniciativa prever:
1. Vias implantadas e/ou recuperadas com revestimento primário;
2. Vias pavimentadas e/ou recuperadas com pavimentação em paralelepípedo;
3. Vias implantadas com revestimento asfaltico.

O aumento da cobertura das vias rurais da zona rural de Teresina será feito com recursos do tesouro municipal e também federal.

Serão elaborados projetos e consultoria de obra de estradas.

Os projetos são indispensáveis a execução de obras, imprescindíveis ao planejamento municipal e viabilizam a captação de recursos federais.

| | Recurso Corrente (R$) | | Recurso De Capital (R$) | | |
|---|---|---|---|---|---|
| **Exercício** | **Próprio** | **Outras Fontes** | **Próprio** | **Outras Fontes** | **Total de Recursos** |
| 2022 | 650.000,00 | 0,00 | 1.530.000,00 | 2.220.000,00 | 4.400.000,00 |
| 2023 | 671.000,00 | 0,00 | 1.580.000,00 | 2.292.000,00 | 4.543.000,00 |
| 2024 | 693.000,00 | 0,00 | 1.631.000,00 | 2.367.000,00 | 4.691.000,00 |
| 2025 | 715.000,00 | 0,00 | 1.684.000,00 | 2.444.000,00 | 4.843.000,00 |
| **Total** | **2.729.000,00** | **0,00** | **6.425.000,00** | **9.323.000,00** | **18.477.000,00** |

**Metas**

| Código | Descrição | Principal |
|---|---|---|
| 50 | Promover Melhorias de Infraestrutura de Urbanização na Zona Rural. | ☑ |

**Iniciativa** 139 Realização de Obras de Melhoria, Ampliação e Recuperação de Bens Públicos Municipais - SDR. **Base Geográfica** Rural

**Contextualização** Esta iniciativa visa:
1. Construção/melhorias habitacionais e unidades sanitárias a fim de proporcionar a população carente de Teresina condições adequadas de moradia e serviços básicos de qualidade;
2. Construção e recuperadas praças e canteiros, campos de futebol com terrenos doados pelas comunidades ou em terrenos públicos.
3. Implantação e recuperação de cemitérios públicos;
4. Construção de muros nos cemitérios existentes
5. Construção/Recuperação de imóveis públicos garantido continuidade nos serviços utilizados pela população local.
6. Construir e implantar redes de distribuição de energia elétrica com estação de rebaixamento para viabilizar a implantação de novos sistemas de abastecimento d'água e adequar o funcionamento de outros existentes, proporcionando melhoria na qualidade de vida de famílias que buscam na zona rural de Teresina um lugar melhor para se viver.

| | Recurso Corrente (R$) | | Recurso De Capital (R$) | | |
|---|---|---|---|---|---|
| **Exercício** | **Próprio** | **Outras Fontes** | **Próprio** | **Outras Fontes** | **Total de Recursos** |
| 2022 | 0,00 | 0,00 | 150.000,00 | 0,00 | 150.000,00 |
| 2023 | 0,00 | 0,00 | 155.000,00 | 0,00 | 155.000,00 |
| 2024 | 0,00 | 0,00 | 160.000,00 | 0,00 | 160.000,00 |
| 2025 | 0,00 | 0,00 | 165.000,00 | 0,00 | 165.000,00 |
| **Total** | **0,00** | **0,00** | **630.000,00** | **0,00** | **630.000,00** |

**Metas**

| Código | Descrição | Principal |
|---|---|---|
| 50 | Promover Melhorias de Infraestrutura de Urbanização na Zona Rural. | ☑ |

**Iniciativa** 293 Desenvolvimento do Programa de Agroecologia e Produção Orgânica **Base Geográfica** Município

**Contextualização** O Programa de Agroecologia e Produção Orgânica visa integrar, articular e adequar a política municipal de desenvolvimento rural, objetivando contruibuir para o desenvolvimento sustentável e melhorar a qualidade de vida e de trabalho da população rural, por meio do uso sustentável dos recursos naturais e da oferta e consumo da alimentos saudáveis.

O Programa se organizará de modo a fortalecer a troca de conhecimentos como ponto de partida para a geração da autonomia do(as) agricultores(as) e a garantia do controle social. Ela adota também como princípio de trabalho o protagonismo das mulheres e do(as) jovens, tanto no que diz respeito à participação nos processos formativos e decisórios, quanto ao envolvimento objetivo na produção, certificação, controle social e comercialização de produtos agroecologicos.

**Prefeitura Municipal de Teresina - Consolidado** Exercício 2022
**Listagem de Iniciativas Estratégicas**

**Órgão** 18 Superintendência de Desenvolvimento Rural

| | Recurso Corrente (R$) | | Recurso De Capital (R$) | | |
|---|---|---|---|---|---|
| **Exercício** | **Próprio** | **Outras Fontes** | **Próprio** | **Outras Fontes** | **Total de Recursos** |
| 2022 | 0,00 | 0,00 | 0,00 | 0,00 | 0,00 |
| 2023 | 0,00 | 0,00 | 0,00 | 0,00 | 0,00 |
| 2024 | 0,00 | 0,00 | 0,00 | 0,00 | 0,00 |
| 2025 | 0,00 | 0,00 | 0,00 | 0,00 | 0,00 |
| **Total** | **0,00** | **0,00** | **0,00** | **0,00** | **0,00** |

**Metas**

| Código | Descrição | Principal |
|---|---|---|
| 49 | Promover o desenvolvimento da capacidade produtiva e da defesa agropecuária, nas comunidades rurais e áres produtivas na zona urbana | ☑ |

**Iniciativa** 294 Gestão do Serviço de Inspeção e Fiscalização Agropecuária **Base Geográfica** Município

**Contextualização** O Serviço de Inspeção e Fiscalização Municipal - SIM, tem como principal objetivo de garantir a qualidade higiênico-sanitário dos produtos de origem animal e vegetal e seus derivados tendo uma inspeção prévia dos mesmos.

O SIM assegura a saúde dos seus consumidores do risco de um grande numero de enfermidades que podem ser transmitidas por alimentos produzidos sem os devidos cuidados higiênico-sanitários. Para isso, os funcionários e servidores habilitados acompanham todo o processo dentro das agroindústrias, artesanais ou não, inspecionando o recebimento, o processamento e o armazenamento da matéria prima e do produto final.

O SIM proporcionará uma agregação no valor e dar credibilidade aos produtos comercializados no município.

O serviço será feito com os recursos do tesouro municipal e com a captação de recursos federais oriundos do Ministérios; da Agricultura, Pecuárias e Abastecimento, do Desenvolvimento Agrário, da Integração, dentre outros.

| | Recurso Corrente (R$) | | Recurso De Capital (R$) | | |
|---|---|---|---|---|---|
| **Exercício** | **Próprio** | **Outras Fontes** | **Próprio** | **Outras Fontes** | **Total de Recursos** |
| 2022 | 0,00 | 0,00 | 0,00 | 0,00 | 0,00 |
| 2023 | 0,00 | 0,00 | 0,00 | 0,00 | 0,00 |
| 2024 | 0,00 | 0,00 | 0,00 | 0,00 | 0,00 |
| 2025 | 0,00 | 0,00 | 0,00 | 0,00 | 0,00 |
| **Total** | **0,00** | **0,00** | **0,00** | **0,00** | **0,00** |

**Metas**

| Código | Descrição | Principal |
|---|---|---|
| 49 | Promover o desenvolvimento da capacidade produtiva e da defesa agropecuária, nas comunidades rurais e áres produtivas na zona urbana | ☑ |

**Iniciativa** 353 Realização de obras em comunidades contempladas com o Orçamento Popular **Base Geográfica** Rural

**Contextualização** Esta iniciativa prever a realização de obras em comunidades contempladas com o Orçamento Popular.

| | Recurso Corrente (R$) | | Recurso De Capital (R$) | | |
|---|---|---|---|---|---|
| **Exercício** | **Próprio** | **Outras Fontes** | **Próprio** | **Outras Fontes** | **Total de Recursos** |
| 2022 | 0,00 | 0,00 | 2.475.000,00 | 0,00 | 2.475.000,00 |
| 2023 | 0,00 | 0,00 | 2.555.000,00 | 0,00 | 2.555.000,00 |
| 2024 | 0,00 | 0,00 | 2.638.000,00 | 0,00 | 2.638.000,00 |
| 2025 | 0,00 | 0,00 | 2.724.000,00 | 0,00 | 2.724.000,00 |
| **Total** | **0,00** | **0,00** | **10.392.000,00** | **0,00** | **10.392.000,00** |

**Metas**

| Código | Descrição | Principal |
|---|---|---|
| 212 | Realizar obras com recursos do Orçamento Popular | ☑ |

**Iniciativa** 392 Realização de obras e serviços com Recursos de Emendas Parlamentares Individuais - SDR **Base Geográfica** Município

**Contextualização** Esta iniciativa prever a realização de obras e serviços com Recursos de Emendas Parlamentares Individuais.

**Prefeitura Municipal de Teresina - Consolidado** Exercício 2022
**Listagem de Iniciativas Estratégicas**

**Órgão** 18 Superintendência de Desenvolvimento Rural

| | Recurso Corrente (R$) | | Recurso De Capital (R$) | | |
|---|---|---|---|---|---|
| **Exercício** | **Próprio** | **Outras Fontes** | **Próprio** | **Outras Fontes** | **Total de Recursos** |
| 2022 | 0,00 | 0,00 | 1.762.000,00 | 0,00 | 1.762.000,00 |
| 2023 | 0,00 | 0,00 | 1.819.000,00 | 0,00 | 1.819.000,00 |
| 2024 | 0,00 | 0,00 | 1.878.000,00 | 0,00 | 1.878.000,00 |
| 2025 | 0,00 | 0,00 | 1.939.000,00 | 0,00 | 1.939.000,00 |
| **Total** | **0,00** | **0,00** | **7.398.000,00** | **0,00** | **7.398.000,00** |

**Metas**

| Código | Descrição | Principal |
|---|---|---|
| 447 | Realizar obras e serviços com recursos de Emendas Parlamentares | ☑ |

**Iniciativa** 638 Plano de Desenvolvimento Rural **Base Geográfica** Rural

**Contextualização** Criar um Plano de Desenvolvimento Rural que priorize estímulos à agricultura familiar e que contemple a capacitação dos produtores, a infraestrutura local, os equipamentos a serem utilizados no processo produtivo e a identificação de produtos locais de maior potencial de produção. Estimular a criação e o fortalecimento das Cooperativas já existentes.

| | Recurso Corrente (R$) | | Recurso De Capital (R$) | | |
|---|---|---|---|---|---|
| **Exercício** | **Próprio** | **Outras Fontes** | **Próprio** | **Outras Fontes** | **Total de Recursos** |
| 2022 | 0,00 | 0,00 | 0,00 | 0,00 | 0,00 |
| 2023 | 0,00 | 0,00 | 0,00 | 0,00 | 0,00 |
| 2024 | 0,00 | 0,00 | 0,00 | 0,00 | 0,00 |
| 2025 | 0,00 | 0,00 | 0,00 | 0,00 | 0,00 |
| **Total** | **0,00** | **0,00** | **0,00** | **0,00** | **0,00** |

**Metas**

| Código | Descrição | Principal |
|---|---|---|
| 49 | Promover o desenvolvimento da capacidade produtiva e da defesa agropecuária, nas comunidades rurais e áres produtivas na zona urbana | ☑ |

**Iniciativa** 640 Projeto de transposição do Rio Parnaíba **Base Geográfica** Rural

**Contextualização** O projeto visa promover a infraestrutura de abastecimento de água para geração de emprego e renda da população residente na zona rural de Teresina.

| | Recurso Corrente (R$) | | Recurso De Capital (R$) | | |
|---|---|---|---|---|---|
| **Exercício** | **Próprio** | **Outras Fontes** | **Próprio** | **Outras Fontes** | **Total de Recursos** |
| 2022 | 0,00 | 0,00 | 0,00 | 0,00 | 0,00 |
| 2023 | 0,00 | 0,00 | 0,00 | 0,00 | 0,00 |
| 2024 | 0,00 | 0,00 | 0,00 | 0,00 | 0,00 |
| 2025 | 0,00 | 0,00 | 0,00 | 0,00 | 0,00 |
| **Total** | **0,00** | **0,00** | **0,00** | **0,00** | **0,00** |

**Metas**

| Código | Descrição | Principal |
|---|---|---|
| 48 | Proporcionar à População Serviços Públicos de Qualidade na Zona Rural | ☑ |

# Total das Iniciativas

| | Recurso Corrente (R$) | | Recurso De Capital (R$) | | |
|---|---|---|---|---|---|
| **Exercício** | **Próprio** | **Outras Fontes** | **Próprio** | **Outras Fontes** | **Total de Recursos** |
| 2022 | 11.360.000,00 | 0,00 | 6.560.000,00 | 2.622.000,00 | 20.542.000,00 |
| 2023 | 11.729.000,00 | 0,00 | 6.772.000,00 | 2.707.000,00 | 21.208.000,00 |
| 2024 | 12.110.000,00 | 0,00 | 6.992.000,00 | 2.796.000,00 | 21.898.000,00 |
| 2025 | 12.503.000,00 | 0,00 | 7.220.000,00 | 2.886.000,00 | 22.609.000,00 |
| **Total** | **47.702.000,00** | **0,00** | **27.544.000,00** | **11.011.000,00** | **86.257.000,00** |

**Prefeitura Municipal de Teresina - Consolidado** Exercício 2022
**Listagem de Iniciativas Estratégicas**

**Órgão** 19 Superintendência Municipal de Transporte e Trânsito

**Iniciativa** 154 Implantação do sistema BRT (Bus Rapid Transit) com a utilização dos corredores exclusivos, nos eixos Sul/Centro, Norte/Centro, Leste/Centro e Sudeste/Centro. **Base Geográfica** Município

**Contextualização** Esta iniciativa objetiva modernizar o sistema de transporte público de Teresina, reduzir o tempo de viagens, principalmente dos usuários de transportes públicos, melhorar as condições de fluidez no trânsito, reduzindo os congestionamentos no sistema viário, melhorar os índices operacionais dos sistemas de transportes públicos, reduzindo seus impactos no custo operacional do sistema.

| | Recurso Corrente (R$) | | Recurso De Capital (R$) | | |
|---|---|---|---|---|---|
| **Exercício** | **Próprio** | **Outras Fontes** | **Próprio** | **Outras Fontes** | **Total de Recursos** |
| 2022 | 0,00 | 0,00 | 0,00 | 11.400.000,00 | 11.400.000,00 |
| 2023 | 0,00 | 0,00 | 0,00 | 11.700.000,00 | 11.700.000,00 |
| 2024 | 0,00 | 0,00 | 0,00 | 11.900.000,00 | 11.900.000,00 |
| 2025 | 0,00 | 0,00 | 0,00 | 12.000.000,00 | 12.000.000,00 |
| **Total** | **0,00** | **0,00** | **0,00** | **47.000.000,00** | **47.000.000,00** |

| Metas | | |
|---|---|---|
| **Código** | **Descrição** | **Principal** |
| 97 | Promover a mobilidade e otimizar o sistema de transporte público | ☑ |

**Iniciativa** 155 Ampliação e manutenção da frota do Transporte Eficiente **Base Geográfica** Município

**Contextualização** Esta iniciativa visa ampliar o apoio aos deslocamentos das pessoas com mobilidade reduzida na área urbana.

| | Recurso Corrente (R$) | | Recurso De Capital (R$) | | |
|---|---|---|---|---|---|
| **Exercício** | **Próprio** | **Outras Fontes** | **Próprio** | **Outras Fontes** | **Total de Recursos** |
| 2022 | 3.000.000,00 | 0,00 | 747.000,00 | 0,00 | 3.747.000,00 |
| 2023 | 3.098.000,00 | 0,00 | 771.000,00 | 0,00 | 3.869.000,00 |
| 2024 | 3.198.000,00 | 0,00 | 797.000,00 | 0,00 | 3.995.000,00 |
| 2025 | 3.302.000,00 | 0,00 | 822.000,00 | 0,00 | 4.124.000,00 |
| **Total** | **12.598.000,00** | **0,00** | **3.137.000,00** | **0,00** | **15.735.000,00** |

| Metas | | |
|---|---|---|
| **Código** | **Descrição** | **Principal** |
| 97 | Promover a mobilidade e otimizar o sistema de transporte público | ☑ |

**Iniciativa** 156 Ampliação do sistema cicloviário **Base Geográfica** Município

**Contextualização** Esta iniciativa visa estimular o uso de bicicletas, por ser um modo de transporte não poluente e de bom aproveitamento para o perfil topográfico relativamente plano de Teresina, através da implantação ciclovia/ciclofaixa/ciclorota e de bicicletários.

| | Recurso Corrente (R$) | | Recurso De Capital (R$) | | |
|---|---|---|---|---|---|
| **Exercício** | **Próprio** | **Outras Fontes** | **Próprio** | **Outras Fontes** | **Total de Recursos** |
| 2022 | 10.000,00 | 100.000,00 | 0,00 | 94.000,00 | 204.000,00 |
| 2023 | 11.000,00 | 103.000,00 | 0,00 | 98.000,00 | 212.000,00 |
| 2024 | 12.000,00 | 107.000,00 | 0,00 | 101.000,00 | 220.000,00 |
| 2025 | 13.000,00 | 110.000,00 | 0,00 | 103.000,00 | 226.000,00 |
| **Total** | **46.000,00** | **420.000,00** | **0,00** | **396.000,00** | **862.000,00** |

| Metas | | |
|---|---|---|
| **Código** | **Descrição** | **Principal** |
| 97 | Promover a mobilidade e otimizar o sistema de transporte público | ☑ |

**Iniciativa** 157 Gestão dos Terminais de Integração de Ônibus e Estações de Transbordo de Passageiros **Base Geográfica** Município

**Contextualização** Esta iniciativa visa apoiar a gestão dos Terminais de Integração e Estações de Transbordo de passageiros em busca de melhorias estruturais e correlatas, foralecendo as soluções implantadas.

**Prefeitura Municipal de Teresina - Consolidado** Exercício 2022
**Listagem de Iniciativas Estratégicas**

**Órgão** 19 Superintendência Municipal de Transporte e Trânsito

| | Recurso Corrente (R$) | | Recurso De Capital (R$) | | |
|---|---|---|---|---|---|
| **Exercício** | **Próprio** | **Outras Fontes** | **Próprio** | **Outras Fontes** | **Total de Recursos** |
| 2022 | 4.000.000,00 | 0,00 | 0,00 | 0,00 | 4.000.000,00 |
| 2023 | 4.130.000,00 | 0,00 | 0,00 | 0,00 | 4.130.000,00 |
| 2024 | 4.264.000,00 | 0,00 | 0,00 | 0,00 | 4.264.000,00 |
| 2025 | 4.403.000,00 | 0,00 | 0,00 | 0,00 | 4.403.000,00 |
| **Total** | **16.797.000,00** | **0,00** | **0,00** | **0,00** | **16.797.000,00** |

**Metas**

| Código | Descrição | Principal |
|---|---|---|
| 97 | Promover a mobilidade e otimizar o sistema de transporte público | ☑ |

**Iniciativa** 158 Reformulação Normativa e Gerencial dos Sistemas de Transportes Públicos Alternativos, Semi-coletivos e Individuais urbano. **Base Geográfica** Município

**Contextualização** Esta iniciativa visa apoiar o estudo de um novo sistema de transporte público alternativo, semi-coletivo e individual adequando os transportes públicos não coletivos à realidade do usuário.

| | Recurso Corrente (R$) | | Recurso De Capital (R$) | | |
|---|---|---|---|---|---|
| **Exercício** | **Próprio** | **Outras Fontes** | **Próprio** | **Outras Fontes** | **Total de Recursos** |
| 2022 | 14.000,00 | 0,00 | 14.000,00 | 0,00 | 28.000,00 |
| 2023 | 15.000,00 | 0,00 | 15.000,00 | 0,00 | 30.000,00 |
| 2024 | 15.000,00 | 0,00 | 15.000,00 | 0,00 | 30.000,00 |
| 2025 | 16.000,00 | 0,00 | 16.000,00 | 0,00 | 32.000,00 |
| **Total** | **60.000,00** | **0,00** | **60.000,00** | **0,00** | **120.000,00** |

**Metas**

| Código | Descrição | Principal |
|---|---|---|
| 97 | Promover a mobilidade e otimizar o sistema de transporte público | ☑ |

**Iniciativa** 159 Reformulação do sistema de transporte coletivo rural **Base Geográfica** Município

**Contextualização** Esta iniciativa visa adequar o Sistema de Transporte Coletivo ao novo perfil de ocupação da zona rural, integrando-a com a zona urbana, dominuindo assim o tempo médio de viagem.

| | Recurso Corrente (R$) | | Recurso De Capital (R$) | | |
|---|---|---|---|---|---|
| **Exercício** | **Próprio** | **Outras Fontes** | **Próprio** | **Outras Fontes** | **Total de Recursos** |
| 2022 | 19.000,00 | 0,00 | 0,00 | 0,00 | 19.000,00 |
| 2023 | 20.000,00 | 0,00 | 0,00 | 0,00 | 20.000,00 |
| 2024 | 20.000,00 | 0,00 | 0,00 | 0,00 | 20.000,00 |
| 2025 | 21.000,00 | 0,00 | 0,00 | 0,00 | 21.000,00 |
| **Total** | **80.000,00** | **0,00** | **0,00** | **0,00** | **80.000,00** |

**Metas**

| Código | Descrição | Principal |
|---|---|---|
| 97 | Promover a mobilidade e otimizar o sistema de transporte público | ☑ |

**Iniciativa** 160 Aperfeiçoamento das condições de circulação de veículos de carga na zona urbana **Base Geográfica** Município

**Contextualização** Esta iniciativa objetiva apoiar a regulamentação da circulação e de pontos de carga/descarga de veículos pesados na zona urbana de Teresina, o que demandará novos projetos de sinalização viário e implantação de sinalização horizontal e vertical específica, além da necessidade de disciplinar a circulação e estacionamento destes veículos.

**Prefeitura Municipal de Teresina - Consolidado** Exercício 2022
**Listagem de Iniciativas Estratégicas**

**Órgão** 19 Superintendência Municipal de Transporte e Trânsito

| | Recurso Corrente (R$) | | Recurso De Capital (R$) | | |
|---|---|---|---|---|---|
| **Exercício** | **Próprio** | **Outras Fontes** | **Próprio** | **Outras Fontes** | **Total de Recursos** |
| 2022 | 22.000,00 | 0,00 | 12.000,00 | 0,00 | 34.000,00 |
| 2023 | 23.000,00 | 0,00 | 13.000,00 | 0,00 | 36.000,00 |
| 2024 | 24.000,00 | 0,00 | 13.000,00 | 0,00 | 37.000,00 |
| 2025 | 25.000,00 | 0,00 | 14.000,00 | 0,00 | 39.000,00 |
| **Total** | **94.000,00** | **0,00** | **52.000,00** | **0,00** | **146.000,00** |

| Metas | | |
|---|---|---|
| **Código** | **Descrição** | **Principal** |
| 97 | Promover a mobilidade e otimizar o sistema de transporte público | ☑ |

**Iniciativa** 161 Implantação do Sistema de Transporte Coletivo Urbano Integrado **Base Geográfica** Município

**Contextualização** Esta iniciativa visa atender a necessidade de reformular o Sistema de Transporte Público Coletivo Urbano, conforme definido pelo Plano Diretor de Transportes e Mobilidade Urbano de Teresina, com a manutenção do FUNTRAN - Fundo Municipal de Transportes, mantendo o equilibrio econômico-financeiro e custeando a modernização gerencial do Sistema.

| | Recurso Corrente (R$) | | Recurso De Capital (R$) | | |
|---|---|---|---|---|---|
| **Exercício** | **Próprio** | **Outras Fontes** | **Próprio** | **Outras Fontes** | **Total de Recursos** |
| 2022 | 12.000.000,00 | 0,00 | 0,00 | 0,00 | 12.000.000,00 |
| 2023 | 12.390.000,00 | 0,00 | 0,00 | 0,00 | 12.390.000,00 |
| 2024 | 12.792.000,00 | 0,00 | 0,00 | 0,00 | 12.792.000,00 |
| 2025 | 13.208.000,00 | 0,00 | 0,00 | 0,00 | 13.208.000,00 |
| **Total** | **50.390.000,00** | **0,00** | **0,00** | **0,00** | **50.390.000,00** |

| Metas | | |
|---|---|---|
| **Código** | **Descrição** | **Principal** |
| 97 | Promover a mobilidade e otimizar o sistema de transporte público | ☑ |

**Iniciativa** 165 Implantação de Faixas Exclusivas **Base Geográfica** Município

**Contextualização** Esta iniciativa prever a implantação de faixas exclusivas com objetivo principal ampliar a participação do sistema de transportes públicos na matriz de divisão modal através da requalificação da infraestrutura viária e priorizando o transporte público coletivo.

| | Recurso Corrente (R$) | | Recurso De Capital (R$) | | |
|---|---|---|---|---|---|
| **Exercício** | **Próprio** | **Outras Fontes** | **Próprio** | **Outras Fontes** | **Total de Recursos** |
| 2022 | 0,00 | 0,00 | 150.000,00 | 2.500.000,00 | 2.650.000,00 |
| 2023 | 0,00 | 0,00 | 155.000,00 | 2.375.000,00 | 2.530.000,00 |
| 2024 | 0,00 | 0,00 | 160.000,00 | 2.452.000,00 | 2.612.000,00 |
| 2025 | 0,00 | 0,00 | 165.000,00 | 2.532.000,00 | 2.697.000,00 |
| **Total** | **0,00** | **0,00** | **630.000,00** | **9.859.000,00** | **10.489.000,00** |

| Metas | | |
|---|---|---|
| **Código** | **Descrição** | **Principal** |
| 97 | Promover a mobilidade e otimizar o sistema de transporte público | ☑ |

**Iniciativa** 166 Gestão do sistema de transporte público coletivo interestadual de caráter urbano Teresina/Timon - CIMU **Base Geográfica** Município

**Contextualização** Esta iniciativa visa atender as necessidades do sistema de transporte público coletivo urbano interestadual de passageiros, com a implantação do CIMU - Consórcio Intermunicipal de Mobilidade Urbana.

**Prefeitura Municipal de Teresina - Consolidado** Exercício 2022
**Listagem de Iniciativas Estratégicas**

**Órgão** 19 Superintendência Municipal de Transporte e Trânsito

| | Recurso Corrente (R$) | | Recurso De Capital (R$) | | |
|---|---|---|---|---|---|
| **Exercício** | **Próprio** | **Outras Fontes** | **Próprio** | **Outras Fontes** | **Total de Recursos** |
| 2022 | 31.000,00 | 0,00 | 0,00 | 0,00 | 31.000,00 |
| 2023 | 32.000,00 | 0,00 | 0,00 | 0,00 | 32.000,00 |
| 2024 | 33.000,00 | 0,00 | 0,00 | 0,00 | 33.000,00 |
| 2025 | 34.000,00 | 0,00 | 0,00 | 0,00 | 34.000,00 |
| **Total** | **130.000,00** | **0,00** | **0,00** | **0,00** | **130.000,00** |

| Metas | | |
|---|---|---|
| **Código** | **Descrição** | **Principal** |
| 97 | Promover a mobilidade e otimizar o sistema de transporte público | ☑ |

**Iniciativa** 169 Implantação do Centro de Controle Operacional - Pacto Pela Mobilidade **Base Geográfica** Município

**Contextualização** Esta iniciativa visa a implantação de uma central tecnológica que vai permitir o monitoramento do trânsito de toda a cidade com o gerencimaneto de câmera em tempo real.

| | Recurso Corrente (R$) | | Recurso De Capital (R$) | | |
|---|---|---|---|---|---|
| **Exercício** | **Próprio** | **Outras Fontes** | **Próprio** | **Outras Fontes** | **Total de Recursos** |
| 2022 | 0,00 | 1.600.000,00 | 0,00 | 10.000.000,00 | 11.600.000,00 |
| 2023 | 0,00 | 1.651.000,00 | 0,00 | 8.467.000,00 | 10.118.000,00 |
| 2024 | 0,00 | 1.705.000,00 | 0,00 | 8.742.000,00 | 10.447.000,00 |
| 2025 | 0,00 | 1.760.000,00 | 0,00 | 9.026.000,00 | 10.786.000,00 |
| **Total** | **0,00** | **6.716.000,00** | **0,00** | **36.235.000,00** | **42.951.000,00** |

| Metas | | |
|---|---|---|
| **Código** | **Descrição** | **Principal** |
| 100 | Modernizar a gestão de trânsito e transportes | ☑ |

**Iniciativa** 172 Administração da Strans **Base Geográfica** Município

**Contextualização** Esta iniciativa objetiva otimizar a tramitação dos processos, melhorar a prestação de serviços online aos usuários, promover equilíbrio entre a receita e despesa, controlando e monitorando gastos de forma eficiente, modernizar a estrutura organizacional com a realização de concurso público.

| | Recurso Corrente (R$) | | Recurso De Capital (R$) | | |
|---|---|---|---|---|---|
| **Exercício** | **Próprio** | **Outras Fontes** | **Próprio** | **Outras Fontes** | **Total de Recursos** |
| 2022 | 23.407.000,00 | 1.045.000,00 | 22.000,00 | 22.000,00 | 24.496.000,00 |
| 2023 | 24.146.000,00 | 1.079.000,00 | 23.000,00 | 23.000,00 | 25.271.000,00 |
| 2024 | 24.931.000,00 | 1.114.000,00 | 23.000,00 | 23.000,00 | 26.091.000,00 |
| 2025 | 25.742.000,00 | 1.150.000,00 | 24.000,00 | 24.000,00 | 26.940.000,00 |
| **Total** | **98.226.000,00** | **4.388.000,00** | **92.000,00** | **92.000,00** | **102.798.000,00** |

| Metas | | |
|---|---|---|
| **Código** | **Descrição** | **Principal** |
| 99 | Promover a excelência na gestão administrativa na STRANS | ☑ |

**Iniciativa** 180 Fiscalização e Monitoramento Eletrônico **Base Geográfica** Município

**Contextualização** Esta iniciativa visa apoiar a fiscalização e monitoramento eletrônico das vias através de radares móveis e fixos reduzindo o número de acidentes de trânsito e aumentando a segurança viária, melhorando a circulação, detectando estabelecimentos irregulares. Manutenção dos talonários eletrônicos trazendo maior eficiência de autuações, utilizando uma conexão online com a base de dados do DETRAN-PI, eliminando erros de digitação, diminuindo tempo de processamento, por conseqüência, diminuindo o risco de fraudes e perda de notificações.

**Prefeitura Municipal de Teresina - Consolidado** Exercício 2022
**Listagem de Iniciativas Estratégicas**

**Órgão** 19 Superintendência Municipal de Transporte e Trânsito

| | Recurso Corrente (R$) | | Recurso De Capital (R$) | | |
|---|---|---|---|---|---|
| **Exercício** | **Próprio** | **Outras Fontes** | **Próprio** | **Outras Fontes** | **Total de Recursos** |
| 2022 | 13.000,00 | 5.991.000,00 | 13.000,00 | 156.000,00 | 6.173.000,00 |
| 2023 | 14.000,00 | 6.848.000,00 | 14.000,00 | 161.000,00 | 7.037.000,00 |
| 2024 | 15.000,00 | 6.298.000,00 | 15.000,00 | 166.000,00 | 6.494.000,00 |
| 2025 | 16.000,00 | 6.763.000,00 | 16.000,00 | 172.000,00 | 6.967.000,00 |
| **Total** | **58.000,00** | **25.900.000,00** | **58.000,00** | **655.000,00** | **26.671.000,00** |

**Metas**

| Código | Descrição | Principal |
|---|---|---|
| 100 | Modernizar a gestão de trânsito e transportes | ☑ |

**Iniciativa** 181 Adequação da Estrutura Geométrica Viária **Base Geográfica** Município

**Contextualização** Esta iniciativa prever intervenções no sistema viário por meio de obra, objetivando ampliar fluidez no tráfego e aumentar a segurança na circulação de pessoas e veículos.

| | Recurso Corrente (R$) | | Recurso De Capital (R$) | | |
|---|---|---|---|---|---|
| **Exercício** | **Próprio** | **Outras Fontes** | **Próprio** | **Outras Fontes** | **Total de Recursos** |
| 2022 | 0,00 | 100.000,00 | 6.000,00 | 3.493.000,00 | 3.599.000,00 |
| 2023 | 0,00 | 103.000,00 | 6.000,00 | 3.574.000,00 | 3.683.000,00 |
| 2024 | 0,00 | 107.000,00 | 7.000,00 | 3.658.000,00 | 3.772.000,00 |
| 2025 | 0,00 | 111.000,00 | 7.000,00 | 3.744.000,00 | 3.862.000,00 |
| **Total** | **0,00** | **421.000,00** | **26.000,00** | **14.469.000,00** | **14.916.000,00** |

**Metas**

| Código | Descrição | Principal |
|---|---|---|
| 98 | Aprimorar o sistema do trânsito e dinamizar o sistema viário. | ☑ |

**Iniciativa** 182 Ampliação e Melhoria das Campanhas de Divulgação de Trânsito **Base Geográfica** Município

**Contextualização** Esta iniciativa prever o apoio às ações em diversos meios midiáticos para conscientização da sociedade em geral quanto à necessidade de comportamento seguro e responsável no trânsito.

| | Recurso Corrente (R$) | | Recurso De Capital (R$) | | |
|---|---|---|---|---|---|
| **Exercício** | **Próprio** | **Outras Fontes** | **Próprio** | **Outras Fontes** | **Total de Recursos** |
| 2022 | 0,00 | 342.000,00 | 0,00 | 10.000,00 | 352.000,00 |
| 2023 | 0,00 | 353.000,00 | 0,00 | 10.000,00 | 363.000,00 |
| 2024 | 0,00 | 364.000,00 | 0,00 | 11.000,00 | 375.000,00 |
| 2025 | 0,00 | 377.000,00 | 0,00 | 11.000,00 | 388.000,00 |
| **Total** | **0,00** | **1.436.000,00** | **0,00** | **42.000,00** | **1.478.000,00** |

**Metas**

| Código | Descrição | Principal |
|---|---|---|
| 101 | Promover maior segurança no trânsito | ☑ |

**Iniciativa** 184 Aprimoramento e Modernização da Sinalização Horizontal e Vertical **Base Geográfica** Município

**Contextualização** Esta iniciativa visa sinalizar o sistema viário, garantindo a operação segura do trânsito, assim, reduzindo o número de ocorrências de acidentes.

| | Recurso Corrente (R$) | | Recurso De Capital (R$) | | |
|---|---|---|---|---|---|
| **Exercício** | **Próprio** | **Outras Fontes** | **Próprio** | **Outras Fontes** | **Total de Recursos** |
| 2022 | 0,00 | 62.000,00 | 200.000,00 | 5.395.000,00 | 5.657.000,00 |
| 2023 | 0,00 | 64.000,00 | 207.000,00 | 5.538.000,00 | 5.809.000,00 |
| 2024 | 0,00 | 67.000,00 | 213.000,00 | 5.685.000,00 | 5.965.000,00 |
| 2025 | 0,00 | 68.000,00 | 221.000,00 | 5.838.000,00 | 6.127.000,00 |
| **Total** | **0,00** | **261.000,00** | **841.000,00** | **22.456.000,00** | **23.558.000,00** |

**Prefeitura Municipal de Teresina - Consolidado** Exercício 2022
**Listagem de Iniciativas Estratégicas**

**Órgão** 19 Superintendência Municipal de Transporte e Trânsito

| Metas | | |
|---|---|---|
| **Código** | **Descrição** | **Principal** |
| 98 | Aprimorar o sistema do trânsito e dinamizar o sistema viário. | ☑ |

**Iniciativa** 185 Implantação e Melhoria dos Pontos de Ônibus **Base Geográfica** Município

**Contextualização** Esta iniciativa visa a implantação, recuperação e remanejamento de pontos de paradas mais adequadas às condições operacionais de Teresina, propiciando mais conforto e proteção aos passageiros.

| | Recurso Corrente (R$) | | Recurso De Capital (R$) | | |
|---|---|---|---|---|---|
| **Exercício** | **Próprio** | **Outras Fontes** | **Próprio** | **Outras Fontes** | **Total de Recursos** |
| 2022 | 0,00 | 0,00 | 90.000,00 | 90.000,00 | 180.000,00 |
| 2023 | 0,00 | 0,00 | 93.000,00 | 103.000,00 | 196.000,00 |
| 2024 | 0,00 | 0,00 | 96.000,00 | 107.000,00 | 203.000,00 |
| 2025 | 0,00 | 0,00 | 100.000,00 | 111.000,00 | 211.000,00 |
| **Total** | **0,00** | **0,00** | **379.000,00** | **411.000,00** | **790.000,00** |

| Metas | | |
|---|---|---|
| **Código** | **Descrição** | **Principal** |
| 97 | Promover a mobilidade e otimizar o sistema de transporte público | ☑ |

**Iniciativa** 332 Revisão e Atualização do Plano de Mobilidade Urbana e da Matriz Origem/Destino-CAF **Base Geográfica** Município

**Contextualização** Esta iniciativa visa a revisão do Plano de Mobilidade Urbana tem por finalidade traduzir os objetivos de melhoria da mobilidade urbana local em metas, ações estratégicas e recursos materiais e humanos, viabilizando os meios para a efetiva transformação desejada e, com isso, contribuindo com uma real promoção do desenvolvimento da cidade.

| | Recurso Corrente (R$) | | Recurso De Capital (R$) | | |
|---|---|---|---|---|---|
| **Exercício** | **Próprio** | **Outras Fontes** | **Próprio** | **Outras Fontes** | **Total de Recursos** |
| 2022 | 0,00 | 0,00 | 20.000,00 | 420.000,00 | 440.000,00 |
| 2023 | 0,00 | 0,00 | 16.000,00 | 620.000,00 | 636.000,00 |
| 2024 | 0,00 | 0,00 | 16.000,00 | 640.000,00 | 656.000,00 |
| 2025 | 0,00 | 0,00 | 17.000,00 | 660.000,00 | 677.000,00 |
| **Total** | **0,00** | **0,00** | **69.000,00** | **2.340.000,00** | **2.409.000,00** |

| Metas | | |
|---|---|---|
| **Código** | **Descrição** | **Principal** |
| 205 | Promover a Mobilidade Urbana Sustentável - Trânsito | ☑ |

**Iniciativa** 333 Implantação das Ciclovias de Integração-CAF **Base Geográfica** Município

**Contextualização** Esta iniciativa prever a implantação de trechos de ciclovias que vão fazer a interligação com outras existentes, mas pouco utilizados, porque são descontínuos, que formará um sistema contínuo de ciclovias com capacidade de assegurar a ligação troncal entre as cinco zonas da cidade, ao tempo em que estimulará maior uso das bicicletas em razão da melhoria da acessibilidade às ciclovias e da integração com áreas de interesse da população (notadamente, terminais de integração, linha de ônibus etc.)

| | Recurso Corrente (R$) | | Recurso De Capital (R$) | | |
|---|---|---|---|---|---|
| **Exercício** | **Próprio** | **Outras Fontes** | **Próprio** | **Outras Fontes** | **Total de Recursos** |
| 2022 | 0,00 | 0,00 | 100.000,00 | 1.800.000,00 | 1.900.000,00 |
| 2023 | 0,00 | 0,00 | 88.000,00 | 1.859.000,00 | 1.947.000,00 |
| 2024 | 0,00 | 0,00 | 91.000,00 | 1.919.000,00 | 2.010.000,00 |
| 2025 | 0,00 | 0,00 | 94.000,00 | 1.981.000,00 | 2.075.000,00 |
| **Total** | **0,00** | **0,00** | **373.000,00** | **7.559.000,00** | **7.932.000,00** |

| Metas | | |
|---|---|---|
| **Código** | **Descrição** | **Principal** |
| 205 | Promover a Mobilidade Urbana Sustentável - Trânsito | ☑ |

**Iniciativa** 341 Elaboração de Projetos **Base Geográfica** Município

**Prefeitura Municipal de Teresina - Consolidado** Exercício 2022
**Listagem de Iniciativas Estratégicas**

**Órgão** 19 Superintendência Municipal de Transporte e Trânsito

**Contextualização** Esta iniciativa visa a elaboração de Projetos de sinalização e ajustes no sistema viário. Revisão e atualização do Plano Diretor de Mobilidade Urbana e Plano de Transportes de Teresina/PI.

| | Recurso Corrente (R$) | | Recurso De Capital (R$) | | |
|---|---|---|---|---|---|
| **Exercício** | **Próprio** | **Outras Fontes** | **Próprio** | **Outras Fontes** | **Total de Recursos** |
| 2022 | 22.000,00 | 400.000,00 | 50.000,00 | 300.000,00 | 772.000,00 |
| 2023 | 23.000,00 | 413.000,00 | 52.000,00 | 323.000,00 | 811.000,00 |
| 2024 | 24.000,00 | 427.000,00 | 54.000,00 | 333.000,00 | 838.000,00 |
| 2025 | 25.000,00 | 441.000,00 | 55.000,00 | 344.000,00 | 865.000,00 |
| **Total** | **94.000,00** | **1.681.000,00** | **211.000,00** | **1.300.000,00** | **3.286.000,00** |

**Metas**

| Código | Descrição | Principal |
|---|---|---|
| 102 | Prover a Prefeitura de Teresina de um banco de projetos | ☑ |

**Iniciativa** 388 Realização de Obras e Serviços com Recursos de Emendas Parlamentares Individuais - STRANS **Base Geográfica** Município

**Contextualização** Recursos de Emendas Parlamentares Individuais destinadas à realização de Obras e Serviços para o transporte público.

| | Recurso Corrente (R$) | | Recurso De Capital (R$) | | |
|---|---|---|---|---|---|
| **Exercício** | **Próprio** | **Outras Fontes** | **Próprio** | **Outras Fontes** | **Total de Recursos** |
| 2022 | 0,00 | 0,00 | 0,00 | 0,00 | 0,00 |
| 2023 | 0,00 | 0,00 | 0,00 | 0,00 | 0,00 |
| 2024 | 0,00 | 0,00 | 0,00 | 0,00 | 0,00 |
| 2025 | 0,00 | 0,00 | 0,00 | 0,00 | 0,00 |
| **Total** | **0,00** | **0,00** | **0,00** | **0,00** | **0,00** |

**Metas**

| Código | Descrição | Principal |
|---|---|---|
| 443 | Realizar obras e serviços com recursos de Emendas Parlamentares | ☑ |

**Iniciativa** 608 Sistema de Sinalização Semafórica **Base Geográfica** Município

**Contextualização** Modernizar o Sistema de Sinalização Semafórica da cidade, nos grandes corredores, com a implantação de semáforos inteligentes atuado pelo próprio volume de tráfego do cruzamento, viabilizando o fluxo veicular. Os novos semáforos, por exemplo, podem utilizar lâmpadas de LED e serem acoplados com geradores de energia a fim da não interrupção do funcionamento na falta de energia da concessionária, proporcionando uma organização contínua do fluxo, onde for possível implementar o sistema de funcionamento por energia solar, reduzindo os custos com a manutenção.

| | Recurso Corrente (R$) | | Recurso De Capital (R$) | | |
|---|---|---|---|---|---|
| **Exercício** | **Próprio** | **Outras Fontes** | **Próprio** | **Outras Fontes** | **Total de Recursos** |
| 2022 | 0,00 | 0,00 | 0,00 | 0,00 | 0,00 |
| 2023 | 0,00 | 0,00 | 0,00 | 0,00 | 0,00 |
| 2024 | 0,00 | 0,00 | 0,00 | 0,00 | 0,00 |
| 2025 | 0,00 | 0,00 | 0,00 | 0,00 | 0,00 |
| **Total** | **0,00** | **0,00** | **0,00** | **0,00** | **0,00** |

**Metas**

| Código | Descrição | Principal |
|---|---|---|
| 97 | Promover a mobilidade e otimizar o sistema de transporte público | ☑ |

**Iniciativa** 611 Portais Fixos **Base Geográfica** Município

**Contextualização** Instalar portais nas principais vias de acesso à Teresina. Esses portais funcionarão como pontos fixos de monitoramento pela Guarda Municipal, através de equipamentos de leitura de placas de automóveis, sistema de monitoramento eletrônico de velocidade, além da presença física de efetivo da GCM para ser acionada em situações necessárias.

**Prefeitura Municipal de Teresina - Consolidado** Exercício 2022
**Listagem de Iniciativas Estratégicas**

**Órgão** 19 Superintendência Municipal de Transporte e Trânsito

| | Recurso Corrente (R$) | | Recurso De Capital (R$) | | |
|---|---|---|---|---|---|
| **Exercício** | **Próprio** | **Outras Fontes** | **Próprio** | **Outras Fontes** | **Total de Recursos** |
| 2022 | 0,00 | 0,00 | 0,00 | 0,00 | 0,00 |
| 2023 | 0,00 | 0,00 | 0,00 | 0,00 | 0,00 |
| 2024 | 0,00 | 0,00 | 0,00 | 0,00 | 0,00 |
| 2025 | 0,00 | 0,00 | 0,00 | 0,00 | 0,00 |
| **Total** | **0,00** | **0,00** | **0,00** | **0,00** | **0,00** |

| Metas | | |
|---|---|---|
| **Código** | **Descrição** | **Principal** |
| 97 | Promover a mobilidade e otimizar o sistema de transporte público | ☑ |

# Total das Iniciativas

| | Recurso Corrente (R$) | | Recurso De Capital (R$) | | |
|---|---|---|---|---|---|
| **Exercício** | **Próprio** | **Outras Fontes** | **Próprio** | **Outras Fontes** | **Total de Recursos** |
| 2022 | 42.538.000,00 | 9.640.000,00 | 1.424.000,00 | 35.680.000,00 | 89.282.000,00 |
| 2023 | 43.902.000,00 | 10.614.000,00 | 1.453.000,00 | 34.851.000,00 | 90.820.000,00 |
| 2024 | 45.328.000,00 | 10.189.000,00 | 1.500.000,00 | 35.737.000,00 | 92.754.000,00 |
| 2025 | 46.805.000,00 | 10.780.000,00 | 1.551.000,00 | 36.546.000,00 | 95.682.000,00 |
| **Total** | **178.573.000,00** | **41.223.000,00** | **5.928.000,00** | **142.814.000,00** | **368.538.000,00** |

**Prefeitura Municipal de Teresina - Consolidado** Exercício 2022
**Listagem de Iniciativas Estratégicas**

**Órgão** 20 Empresa Teresinense de Desenvolvimento Urbano

**Iniciativa** 3 Administração da ETURB **Base Geográfica** Município

**Contextualização** Esta iniciativa contempla as ações destinadas à gestão administrativa da ETURB.

| | Recurso Corrente (R$) | | Recurso De Capital (R$) | | |
|---|---|---|---|---|---|
| **Exercício** | **Próprio** | **Outras Fontes** | **Próprio** | **Outras Fontes** | **Total de Recursos** |
| 2022 | 36.248.000,00 | 0,00 | 50.000,00 | 0,00 | 36.298.000,00 |
| 2023 | 37.500.000,00 | 0,00 | 52.000,00 | 0,00 | 37.552.000,00 |
| 2024 | 38.700.000,00 | 0,00 | 54.000,00 | 0,00 | 38.754.000,00 |
| 2025 | 41.000.000,00 | 0,00 | 56.000,00 | 0,00 | 41.056.000,00 |
| **Total** | **153.448.000,00** | **0,00** | **212.000,00** | **0,00** | **153.660.000,00** |

**Metas**

| Código | Descrição | Principal |
|---|---|---|
| 19 | Promover a excelência da gestão administrativa da ETURB. | ☑ |

**Iniciativa** 565 Regulamentação e Elaboração do Plano Integrado de Regularização Fundiária **Base Geográfica** Município

**Contextualização** Esta iniciativa visa garantir a habitação e promover a regularização fundiária.

| | Recurso Corrente (R$) | | Recurso De Capital (R$) | | |
|---|---|---|---|---|---|
| **Exercício** | **Próprio** | **Outras Fontes** | **Próprio** | **Outras Fontes** | **Total de Recursos** |
| 2022 | 100.000,00 | 0,00 | 0,00 | 0,00 | 100.000,00 |
| 2023 | 103.250,00 | 0,00 | 0,00 | 0,00 | 103.250,00 |
| 2024 | 106.605,00 | 0,00 | 0,00 | 0,00 | 106.605,00 |
| 2025 | 106.715,00 | 0,00 | 0,00 | 0,00 | 106.715,00 |
| **Total** | **416.570,00** | **0,00** | **0,00** | **0,00** | **416.570,00** |

**Metas**

| Código | Descrição | Principal |
|---|---|---|
| 570 | Regular 50 Mil Famílias em diversas Zonas no Município de Teresina por meio do Programa Habita Teresina | ☑ |

**Iniciativa** 573 Aquisição e manutenção de máquinas e equipamentos de pavimentação asfáltica **Base Geográfica** Município

**Contextualização** Esta iniciativa visa garantir a mobilidade e o adensamento do espaço urbano.

| | Recurso Corrente (R$) | | Recurso De Capital (R$) | | |
|---|---|---|---|---|---|
| **Exercício** | **Próprio** | **Outras Fontes** | **Próprio** | **Outras Fontes** | **Total de Recursos** |
| 2022 | 100.000,00 | 0,00 | 10.620.000,00 | 14.000.000,00 | 24.720.000,00 |
| 2023 | 104.000,00 | 0,00 | 11.420.000,00 | 14.455.000,00 | 25.979.000,00 |
| 2024 | 107.000,00 | 0,00 | 11.792.000,00 | 14.925.000,00 | 26.824.000,00 |
| 2025 | 111.000,00 | 0,00 | 12.176.000,00 | 15.411.000,00 | 27.698.000,00 |
| **Total** | **422.000,00** | **0,00** | **46.008.000,00** | **58.791.000,00** | **105.221.000,00** |

**Metas**

| Código | Descrição | Principal |
|---|---|---|
| 571 | Promover Melhorias na Infraestrutura de Urbanização de Teresina | ☑ |

**Iniciativa** 576 Realização de ações e serviços com recursos de Emenda Parlamentar Individual. **Base Geográfica** Município

**Contextualização** Esta iniciativa prever recursos de Emendas Parlamentares Individuais destinadas à realização de ações e serviços

| | Recurso Corrente (R$) | | Recurso De Capital (R$) | | |
|---|---|---|---|---|---|
| **Exercício** | **Próprio** | **Outras Fontes** | **Próprio** | **Outras Fontes** | **Total de Recursos** |
| 2022 | 0,00 | 0,00 | 1.547.000,00 | 0,00 | 1.547.000,00 |
| 2023 | 0,00 | 0,00 | 1.597.000,00 | 0,00 | 1.597.000,00 |
| 2024 | 0,00 | 0,00 | 1.649.000,00 | 0,00 | 1.649.000,00 |
| 2025 | 0,00 | 0,00 | 1.703.000,00 | 0,00 | 1.703.000,00 |
| **Total** | **0,00** | **0,00** | **6.496.000,00** | **0,00** | **6.496.000,00** |

**Prefeitura Municipal de Teresina - Consolidado** Exercício 2022
**Listagem de Iniciativas Estratégicas**

**Órgão** 20 Empresa Teresinense de Desenvolvimento Urbano

| Metas | | |
|---|---|---|
| **Código** | **Descrição** | **Principal** |
| 576 | Realizar atividades, obras e serviços com recursos de emendas parlamentares. | ☑ |

**Iniciativa** 665 Realização de obras em comunidades contempladas com o Orçamento Popular **Base Geográfica** Município

**Contextualização** Realização de obras em comunidades contempladas com o Orçamento Popular

| | Recurso Corrente (R$) | | Recurso De Capital (R$) | | |
|---|---|---|---|---|---|
| **Exercício** | **Próprio** | **Outras Fontes** | **Próprio** | **Outras Fontes** | **Total de Recursos** |
| 2022 | 0,00 | 0,00 | 3.350.000,00 | 0,00 | 3.350.000,00 |
| 2023 | 0,00 | 0,00 | 3.459.000,00 | 0,00 | 3.459.000,00 |
| 2024 | 0,00 | 0,00 | 3.571.000,00 | 0,00 | 3.571.000,00 |
| 2025 | 0,00 | 0,00 | 3.687.000,00 | 0,00 | 3.687.000,00 |
| **Total** | **0,00** | **0,00** | **14.067.000,00** | **0,00** | **14.067.000,00** |

| Metas | | |
|---|---|---|
| **Código** | **Descrição** | **Principal** |
| 589 | Realizar Obras com Recursos do Orçamento Popular - ETURB | ☑ |

**Iniciativa** 667 Plano de Pavimentação **Base Geográfica** Município

**Contextualização** Garantir a mobilidade e o adensamento do espaço urbano.

| | Recurso Corrente (R$) | | Recurso De Capital (R$) | | |
|---|---|---|---|---|---|
| **Exercício** | **Próprio** | **Outras Fontes** | **Próprio** | **Outras Fontes** | **Total de Recursos** |
| 2022 | 0,00 | 0,00 | 0,00 | 0,00 | 0,00 |
| 2023 | 0,00 | 0,00 | 0,00 | 0,00 | 0,00 |
| 2024 | 0,00 | 0,00 | 0,00 | 0,00 | 0,00 |
| 2025 | 0,00 | 0,00 | 0,00 | 0,00 | 0,00 |
| **Total** | **0,00** | **0,00** | **0,00** | **0,00** | **0,00** |

| Metas | | |
|---|---|---|
| **Código** | **Descrição** | **Principal** |
| 571 | Promover Melhorias na Infraestrutura de Urbanização de Teresina | ☑ |

# Total das Iniciativas

| | Recurso Corrente (R$) | | Recurso De Capital (R$) | | |
|---|---|---|---|---|---|
| **Exercício** | **Próprio** | **Outras Fontes** | **Próprio** | **Outras Fontes** | **Total de Recursos** |
| 2022 | 36.448.000,00 | 0,00 | 15.567.000,00 | 14.000.000,00 | 66.015.000,00 |
| 2023 | 37.707.250,00 | 0,00 | 16.528.000,00 | 14.455.000,00 | 68.690.250,00 |
| 2024 | 38.913.605,00 | 0,00 | 17.066.000,00 | 14.925.000,00 | 70.904.605,00 |
| 2025 | 41.217.715,00 | 0,00 | 17.622.000,00 | 15.411.000,00 | 74.250.715,00 |
| **Total** | **154.286.570,00** | **0,00** | **66.783.000,00** | **58.791.000,00** | **279.860.570,00** |

**Prefeitura Municipal de Teresina - Consolidado** Exercício 2022
**Listagem de Iniciativas Estratégicas**

**Órgão** 21 Empresa Teresinense de Processamento de Dados

**Iniciativa** 152 Manutenção e Evolução da Estrutura do Parque Tecnológico e Rede de Conectividade da Prefeitura de Teresina **Base Geográfica** Município

**Contextualização** Esta iniciativa prever garantir um Parque Tecnológico atualizado e em pleno funcionamento para atender as diversas demandas da Prefeitura de Teresina, preservando a qualidade dos Serviços Públicos prestados à população da Capital.

| | Recurso Corrente (R$) | | Recurso De Capital (R$) | | |
|---|---|---|---|---|---|
| **Exercício** | **Próprio** | **Outras Fontes** | **Próprio** | **Outras Fontes** | **Total de Recursos** |
| 2022 | 116.000,00 | 0,00 | 270.000,00 | 0,00 | 386.000,00 |
| 2023 | 120.000,00 | 0,00 | 290.000,00 | 0,00 | 410.000,00 |
| 2024 | 125.000,00 | 0,00 | 310.000,00 | 0,00 | 435.000,00 |
| 2025 | 130.000,00 | 0,00 | 330.000,00 | 0,00 | 460.000,00 |
| **Total** | **491.000,00** | **0,00** | **1.200.000,00** | **0,00** | **1.691.000,00** |

**Metas**

| Código | Descrição | Principal |
|---|---|---|
| 104 | Implementar estrutura tecnológica moderna e Integrar sistemas corporativos em 100% dos órgãos da PMT | ☑ |

**Iniciativa** 198 Gestão e Monitoramento dos Serviços de TIC da PMT **Base Geográfica** Município

**Contextualização** Esta iniciativa prever a implantação de softwares e procedimentos de registro de demandas com controle automatizado de tempo de atendimento/resposta nos prazos definidos.

| | Recurso Corrente (R$) | | Recurso De Capital (R$) | | |
|---|---|---|---|---|---|
| **Exercício** | **Próprio** | **Outras Fontes** | **Próprio** | **Outras Fontes** | **Total de Recursos** |
| 2022 | 5.788.000,00 | 0,00 | 0,00 | 0,00 | 5.788.000,00 |
| 2023 | 6.019.000,00 | 0,00 | 0,00 | 0,00 | 6.019.000,00 |
| 2024 | 6.260.000,00 | 0,00 | 0,00 | 0,00 | 6.260.000,00 |
| 2025 | 6.510.000,00 | 0,00 | 0,00 | 0,00 | 6.510.000,00 |
| **Total** | **24.577.000,00** | **0,00** | **0,00** | **0,00** | **24.577.000,00** |

**Metas**

| Código | Descrição | Principal |
|---|---|---|
| 117 | Implantar Sistema de Gerenciamento, Controle e Fiscalização das Atividades Públicas Corporativas | ☑ |

**Iniciativa** 201 Desenvolvimento da Política de TIC da PMT **Base Geográfica** Município

**Contextualização** Esta iniciativa visa garantir a segurança dos dados, desenvolvendo protocolos e monitorar a aplicação dos mesmos na garantia do sígilo dos dados sensíveis.

| | Recurso Corrente (R$) | | Recurso De Capital (R$) | | |
|---|---|---|---|---|---|
| **Exercício** | **Próprio** | **Outras Fontes** | **Próprio** | **Outras Fontes** | **Total de Recursos** |
| 2022 | 0,00 | 0,00 | 0,00 | 0,00 | 0,00 |
| 2023 | 0,00 | 0,00 | 0,00 | 0,00 | 0,00 |
| 2024 | 0,00 | 0,00 | 0,00 | 0,00 | 0,00 |
| 2025 | 0,00 | 0,00 | 0,00 | 0,00 | 0,00 |
| **Total** | **0,00** | **0,00** | **0,00** | **0,00** | **0,00** |

**Metas**

| Código | Descrição | Principal |
|---|---|---|
| 144 | Padronizar os processos tecnológicos desenvolvidos pela PMT | ☑ |

**Iniciativa** 205 Manutenção e Implantação de Sistemas Corporativos da PMT **Base Geográfica** Município

**Contextualização** Esta iniciativa objetiva proporcionar à PRODATER mecanismos de gestão e acompanhamento de suas atividades operacionais e financeiras, visando à satisfação dos seus clientes e dos munícipes de Teresina nas demandas relacionadas a TIC - Tecnologia da Informação e Comunicação.

**Prefeitura Municipal de Teresina - Consolidado** Exercício 2022
**Listagem de Iniciativas Estratégicas**

**Órgão** 21 Empresa Teresinense de Processamento de Dados

| | Recurso Corrente (R$) | | Recurso De Capital (R$) | | |
|---|---|---|---|---|---|
| **Exercício** | **Próprio** | **Outras Fontes** | **Próprio** | **Outras Fontes** | **Total de Recursos** |
| 2022 | 0,00 | 0,00 | 0,00 | 0,00 | 0,00 |
| 2023 | 0,00 | 0,00 | 0,00 | 0,00 | 0,00 |
| 2024 | 0,00 | 0,00 | 0,00 | 0,00 | 0,00 |
| 2025 | 0,00 | 0,00 | 0,00 | 0,00 | 0,00 |
| **Total** | **0,00** | **0,00** | **0,00** | **0,00** | **0,00** |

**Metas**

| Código | Descrição | Principal |
|---|---|---|
| 148 | Implementar ferramentas tecnológicas de apoio à gestão administrativa da PMT. | ☑ |

**Iniciativa** 338 Administração da PRODATER **Base Geográfica** Município

**Contextualização** Esta iniciativa visa capacitar todo o corpo técnico quanto aos processos administrativos comuns e especificos dos orgãos da Prefeitura de Teresina, inclusive os servidores da PRODATER.

| | Recurso Corrente (R$) | | Recurso De Capital (R$) | | |
|---|---|---|---|---|---|
| **Exercício** | **Próprio** | **Outras Fontes** | **Próprio** | **Outras Fontes** | **Total de Recursos** |
| 2022 | 6.245.000,00 | 0,00 | 50.000,00 | 0,00 | 6.295.000,00 |
| 2023 | 6.718.000,00 | 0,00 | 52.000,00 | 0,00 | 6.770.000,00 |
| 2024 | 7.005.000,00 | 0,00 | 53.000,00 | 0,00 | 7.058.000,00 |
| 2025 | 7.285.000,00 | 0,00 | 55.000,00 | 0,00 | 7.340.000,00 |
| **Total** | **27.253.000,00** | **0,00** | **210.000,00** | **0,00** | **27.463.000,00** |

**Metas**

| Código | Descrição | Principal |
|---|---|---|
| 159 | Promover a excelência na gestão administrativa da PRODATER. | ☑ |

**Iniciativa** 519 Recepção, controle e expedição de documentos **Base Geográfica** Município

**Contextualização** Esta iniciativa visa recepcionar bem como realizar o tratamento dos documentos para impressão, integrando os serviços coorporativos de impressão e envelopamento ao rol de serviços prestados pela PRODATER.

| | Recurso Corrente (R$) | | Recurso De Capital (R$) | | |
|---|---|---|---|---|---|
| **Exercício** | **Próprio** | **Outras Fontes** | **Próprio** | **Outras Fontes** | **Total de Recursos** |
| 2022 | 0,00 | 0,00 | 0,00 | 0,00 | 0,00 |
| 2023 | 0,00 | 0,00 | 0,00 | 0,00 | 0,00 |
| 2024 | 0,00 | 0,00 | 0,00 | 0,00 | 0,00 |
| 2025 | 0,00 | 0,00 | 0,00 | 0,00 | 0,00 |
| **Total** | **0,00** | **0,00** | **0,00** | **0,00** | **0,00** |

**Metas**

| Código | Descrição | Principal |
|---|---|---|
| 147 | Integrar o serviço corporativo de impressão e envelopamento ao rol de serviços prestados pela PMT | ☑ |

**Iniciativa** 661 Sistema de Agendamento de Saúde. **Base Geográfica** Município

**Contextualização** Realizar o agendamentode retorno da consulta pelo próprio médico,caso seja necessário, pela avaliação médica ou de outros profissionais habilitados e qualificados para atenderem, pelo sistema único de saúde (SUS). Esta proposta será viabilizado com uso de tecnologia.

| | Recurso Corrente (R$) | | Recurso De Capital (R$) | | |
|---|---|---|---|---|---|
| **Exercício** | **Próprio** | **Outras Fontes** | **Próprio** | **Outras Fontes** | **Total de Recursos** |
| 2022 | 0,00 | 0,00 | 0,00 | 0,00 | 0,00 |
| 2023 | 0,00 | 0,00 | 0,00 | 0,00 | 0,00 |
| 2024 | 0,00 | 0,00 | 0,00 | 0,00 | 0,00 |
| 2025 | 0,00 | 0,00 | 0,00 | 0,00 | 0,00 |
| **Total** | **0,00** | **0,00** | **0,00** | **0,00** | **0,00** |

**Prefeitura Municipal de Teresina - Consolidado** Exercício 2022
**Listagem de Iniciativas Estratégicas**

**Órgão** 21 Empresa Teresinense de Processamento de Dados

| Metas | | |
|---|---|---|
| **Código** | **Descrição** | **Principal** |
| 148 | Implementar ferramentas tecnológicas de apoio à gestão administrativa da PMT. | ☑ |

# Total das Iniciativas

| | Recurso Corrente (R$) | | Recurso De Capital (R$) | | |
|---|---|---|---|---|---|
| **Exercício** | **Próprio** | **Outras Fontes** | **Próprio** | **Outras Fontes** | **Total de Recursos** |
| 2022 | 12.149.000,00 | 0,00 | 320.000,00 | 0,00 | 12.469.000,00 |
| 2023 | 12.857.000,00 | 0,00 | 342.000,00 | 0,00 | 13.199.000,00 |
| 2024 | 13.390.000,00 | 0,00 | 363.000,00 | 0,00 | 13.753.000,00 |
| 2025 | 13.925.000,00 | 0,00 | 385.000,00 | 0,00 | 14.310.000,00 |
| **Total** | **52.321.000,00** | **0,00** | **1.410.000,00** | **0,00** | **53.731.000,00** |

**Prefeitura Municipal de Teresina - Consolidado** Exercício 2022
**Listagem de Iniciativas Estratégicas**

**Órgão** 22 Fundação Municipal de Saúde

**Iniciativa** 6 Estruturação e qualificação de ações e serviços da atenção primária em saúde e ações estratégicas do Programa Previne Brasil **Base Geográfica** Município

**Contextualização** Essa iniciativa tem como objetivo a execução de ações no âmbito da Atenção Primária à Saúde (APS) que é o primeiro nível de atenção em saúde que atende às necessidades e prioridades epidemiológicas, demográficas, socioeconômicas e espaciais, entre outras. Sofreu alteração em seu tipo de financiamento de acordo com a Portaria GM/MS nº, de 2.979 de 12 de novembro de 2019 e Portaria nº 3.883 de 27/12/2019 (Programa Previne Brasil) que há um modelo misto de pagamento que busca estimular o alcancede resultados e é composto pelos seguintes componentes: capitação ponderada, pagamento por desempenho e incentivo para ações estratégias. Dentro dessa iniciativa engloba-se também o piso salarial dos Agentes Comunitário de Saúde regulamentado pela Lei Federal nº 13.708/2018 e fixado valor do salário mensal pela Portaria GM/MS nº 3317/20 de 07/12/20.A Portaria nº 3.222, de 10 de dezembro de 2019, que dispõe sobre os indicadores do pagamento por desempenho, no âmbito do Programa Previne Brasil, alterou o monitoramento no âmbito da Atenção Primária à Saúde (APS), exigindo a exclusão de alguns indicadores e realocando outros conforme metódo de cálculo disposto na Portaria nº 2.713, de 06/10/20. Inclui-se, ainda nessa iniciativa, o Cofinanciamento do Estado do Piauí no âmbito da atenção básica em saúde (Decreto 15.100 de 25 de fevereiro de 2013 - Alterado pelo Decreto Nº 15.132, de 25 de Março de 2013). A Iniciativa é voltada, ainda, para ações estratégicas do Programa Previne Brasil, levando em consideração três aspectos: as especificidades e prioridades em saúde, os aspectos estruturais das equipes e a produção em ações estratégicas em saúde (Art. 12-G da Portaria nº 2.979, de 12/11/2019). Consoante o art. 12 H, o incentivo para ações estratégicas contempla o custeio das seguintes ações, programas e estratégias: Programa Saúde na Hora( Prt nº 397/2020), Equipe de Saúde Bucal (eSB) (Portaria nº 2.305, de 28/08/20), Centro de Especialidades Odontológicas (CEO) (Portaria de consolidação nº 06/2018, art. 203, II), Laboratório Regional de Prótese Dentária (LRPD) (Portaria nº 1.230, de 11/06/2018), Equipe de Consultório na Rua (eCR) (Portaria de Consolidação nº 06/2017 Art.84); Outros que venham a ser instituídos por meio de ato normativo específico. Inclui-se, nessa iniciativa, o Cofinanciamento do Estado do Piauí no âmbito dos Centros de Especialidades Odontológicas - CEOs e Laboratório Regional de Prótese Dentária - LRPD (Portaria nº 600, de 23 de março de 2006, nº 599/GM de 23 de março de 2006 e Decreto 15.100 de 25 de fevereiro de 2013). Ademais, ressaltam-se as ações estratégicas de assistência laboratorial das UBS's Fast Track e dos ambulatórios COVID-19 e estruturantes, como conclusão de obras em andamento, como construção da UBS Dirceu I, construção da UBS Vila do Avião/Anita Ferraz e UBS Coroatá. Ampliação da UBS Vamos ver o Sol; Recuperação estrutural da UBS Promorar.

| | Recurso Corrente (R$) | | Recurso De Capital (R$) | | |
|---|---|---|---|---|---|
| **Exercício** | **Próprio** | **Outras Fontes** | **Próprio** | **Outras Fontes** | **Total de Recursos** |
| 2022 | 0,00 | 119.922.000,00 | 0,00 | 3.715.000,00 | 123.637.000,00 |
| 2023 | 0,00 | 120.100.000,00 | 0,00 | 3.000.000,00 | 123.100.000,00 |
| 2024 | 0,00 | 120.900.000,00 | 0,00 | 3.200.000,00 | 124.100.000,00 |
| 2025 | 0,00 | 130.100.000,00 | 0,00 | 3.500.000,00 | 133.600.000,00 |
| **Total** | **0,00** | **491.022.000,00** | **0,00** | **13.415.000,00** | **504.437.000,00** |

| Metas | | |
|---|---|---|
| **Código** | **Descrição** | **Principal** |
| 559 | Ampliar o acesso da População à Rede de Atenção Básica, mediante Qualificação, Promoção da Saúde e Implementação de Ações complementares. | ☑ |

**Iniciativa** 10 Ampliação e qualificação da oferta de assistência pré-hospitalar aos usuários do SUS **Base Geográfica** Município

**Contextualização** Esta iniciativa visa a ampliação e qualificação da oferta de assistência pré-hospitalar aos usuários do SUS. Assistência de saúde pré-hospitalar são executadas no âmbito do Serviço de Atendimento Móvel de Urgência - SAMU e das Unidades de Pronto Atendimento - UPA. Ambos os serviços são componentes da Rede de Atenção às Urgências do SUS. A Portaria nº 1.010, de 21 de maio de 2012, redefine diretrizes do SAMU 192 e da Central de Regulação. A Portaria 3.285 de 29 de dezembro de 2016, define a transferência de custeio ao município de Teresina. O Cofinanciamento do Estado do Piauí para o SAMU é definido pelo Decreto 15.100 de 25 de fevereiro de 2013 - Alterado pelo Decreto nº 15.132 de 25/03/2013. Para as UPAs, as diretrizes de modelo assistencial e financiamento são definidos pela Portaria 10 de 03 de janeiro de 2017, inclusive o cofinanciamento de custeio Estadual. Especificamente, a UPA Renascença tem o cofinanciamento de custeio definido pela Resolução CIB-PI 077/2015. Ressalte-se que a Portaria de consolidação nº 6, de 28 de setembro de 2017, consolidou as normas sobre o financiamento e a transferência dos recursos federais para as ações e os serviços de saúde do SUS e a Portaria MS nº 828, de 17 de abril de 2020, reclassificou os blocos das transferências federais de recursos para saúde, definindo-se em I - Bloco de Manutenção das Ações e Serviços Públicos de Saúde e II - Bloco de Estruturação da Rede de Serviços Públicos de Saúde. Os recursos relativos ao bloco de estruturação deverão ser aplicados conforme definido no ato de origem. Considerando a Portaria nº 197, de 6 de fevereiro de 2019, que divulga os montantes anuais alocados aos Estados, Distrito Federal e Municípios, destinados ao cofinanciamento das ações e serviços públicos de saúde no grupo de atenção de média e alta complexidade ambulatorial e hospitalar (Teto MAC), e exige em seu art. 5º que, no orçamento do município, os recursos do Teto MAC deverão ser inscritos em uma única ação orçamentária. Para efeito de execução desta iniciativa a oneração de recursos será no âmbito da iniciativa de prestação de serviços de média e alta complexidade, mesmo que o Ministério da Saúde tenha incorpodo ao teto apenas as transferências relativas às UPAS.

**Prefeitura Municipal de Teresina - Consolidado** Exercício 2022
**Listagem de Iniciativas Estratégicas**

**Órgão** 22 Fundação Municipal de Saúde

| | Recurso Corrente (R$) | | Recurso De Capital (R$) | | |
|---|---|---|---|---|---|
| **Exercício** | **Próprio** | **Outras Fontes** | **Próprio** | **Outras Fontes** | **Total de Recursos** |
| 2022 | 0,00 | 0,00 | 0,00 | 0,00 | 0,00 |
| 2023 | 0,00 | 0,00 | 0,00 | 0,00 | 0,00 |
| 2024 | 0,00 | 0,00 | 0,00 | 0,00 | 0,00 |
| 2025 | 0,00 | 0,00 | 0,00 | 0,00 | 0,00 |
| **Total** | **0,00** | **0,00** | **0,00** | **0,00** | **0,00** |

**Metas**

| Código | Descrição | Principal |
|---|---|---|
| 5 | Ampliar a oferta de serviços especializados de média e alta complexidade aos usuários do SUS. | ☑ |

**Iniciativa** 11 Estruturação e manutenção das ações de vigilância sanitária **Base Geográfica** Município

**Contextualização** Essa iniciativa visa executar os recursos financeiros destinados às ações de vigilância sanitária. De acordo com o art. 24 da Portaria MS/GM nº 1.378, de 09 de julho de 2013, o financiamento do Componente da Vigilância Sanitária é constituído de Piso Fixo de Vigilância Sanitáira- PFVisa e Piso Variável de Vigilância Sanitária - PVVisa, cujos valores baseados na população estimada pelo IBGE saõ definidos anualmente (Prt GM/MS nº 49/2021). Ressalte-se que a Portaria de consolidação nº 6, de 28 de setembro de 2017, consolidou as normas sobre o financiamento e a transferência dos recursos federais para as ações e os serviços de saúde do SUS e a Portaria MS nº 828, de 17 de abril de 2020, reclassificou os blocos das transferências federais de recursos para saúde, defininido-se em I - Bloco de Manutenção das Ações e Serviços Públicos de Saúde e II - Bloco de Estruturação da Rede de Serviços Públicos de Saúde.

Como estratégica dessa iniciativa apresenta-se:
1. Prevenção e controle dos riscos à saúde decorrente da produção e consumo de bens e serviços, com implementação de ações de vigilância sanitária
2. Realização de inspeção em estabelecimentos sujeitos à VISA
3. Realização de atividades educativas para população e para o setor regulado
4. Investigar surtos de doenças transmitidas por alimentos

| | Recurso Corrente (R$) | | Recurso De Capital (R$) | | |
|---|---|---|---|---|---|
| **Exercício** | **Próprio** | **Outras Fontes** | **Próprio** | **Outras Fontes** | **Total de Recursos** |
| 2022 | 0,00 | 521.000,00 | 0,00 | 0,00 | 521.000,00 |
| 2023 | 0,00 | 538.000,00 | 0,00 | 0,00 | 538.000,00 |
| 2024 | 0,00 | 555.000,00 | 0,00 | 0,00 | 555.000,00 |
| 2025 | 0,00 | 573.000,00 | 0,00 | 0,00 | 573.000,00 |
| **Total** | **0,00** | **2.187.000,00** | **0,00** | **0,00** | **2.187.000,00** |

**Metas**

| Código | Descrição | Principal |
|---|---|---|
| 6 | Ampliar e qualificar as ações de vigilância em saúde, para prevenção e controle de riscos, doenças e agravos à saúde da população. | ☑ |

**Iniciativa** 13 Estruturação e manutenção das ações de Vigilância em Saúde **Base Geográfica** Município

**Contextualização** Esta iniciativa visa a estruturação e manutenção das ações de Vigilância em Saúde. A definição de responsabilidades e de diretrizes para execução e financiamento das ações de Vigilância em Saúde são regulamentadas pela Portaria Nº 1.378 de 09 de julho de 2013. O financiamento das ações de vigilância foi redefinido pela Portaria GM/MS nº 2.687,02/10/20 conforme pactuado na CIB-PI nº 201/2020, especificamente, os valores anuais do Piso Fixo de Vigilância em Saúde (PFVS), do Grupo de Vigilância em Saúde do Bloco de Custeio das Ações e Serviços Públicos de Saúde. Os valores para custeio dos Agentes de Combate à Endemias via Assistência Financeira Complementar da União - AFC, deverão ser pactuados em CIB, cabendo a Secretaria de Vigilância em Saúde - SVS/MS monitorar o cadastramento dos ACE pelos municípios no Sistema de Cadastramento de Estabelecimentos de Saúde-SCNES, após o recebimento da Resolução da CIB, para fins da efetivação dos repasses da AFC e do Incentivo Financeiro para fortalecimento de políticas afetas à atuação dos ACE - IF. Ademais, a Lei nº 13.708, de 14 de agosto de 2018, alterou a Lei nº 11.350, de 5 de outubro de 2006, redefiniu o piso salarial profissional nacional dos Agentes Comunitários de Saúde e dos Agentes de Combate às Endemias, em R$ 1.550,00 a partir de 1º de janeiro de 2021. Quanto às ações estratégicas, incluem-se: Realização de ações de prevenção e controle da COVID-19 no âmbito da política de vigilância em saúde, Construção do Centro de Zoonoses e Recuperação da rede elétrica da Rede de Frio.

**Prefeitura Municipal de Teresina - Consolidado** Exercício 2022
**Listagem de Iniciativas Estratégicas**

**Órgão** 22 Fundação Municipal de Saúde

| | Recurso Corrente (R$) | | Recurso De Capital (R$) | | |
|---|---|---|---|---|---|
| **Exercício** | **Próprio** | **Outras Fontes** | **Próprio** | **Outras Fontes** | **Total de Recursos** |
| 2022 | 0,00 | 12.455.000,00 | 0,00 | 0,00 | 12.455.000,00 |
| 2023 | 0,00 | 12.800.000,00 | 0,00 | 0,00 | 12.800.000,00 |
| 2024 | 0,00 | 12.900.000,00 | 0,00 | 0,00 | 12.900.000,00 |
| 2025 | 0,00 | 13.100.000,00 | 0,00 | 0,00 | 13.100.000,00 |
| **Total** | **0,00** | **51.255.000,00** | **0,00** | **0,00** | **51.255.000,00** |

| Metas | | |
|---|---|---|
| **Código** | **Descrição** | **Principal** |
| 6 | Ampliar e qualificar as ações de vigilância em saúde, para prevenção e controle de riscos, doenças e agravos à saúde da população. | ☑ |

**Iniciativa** 15 Aquisição de medicamentos e materiais médico-hospitalares padronizados **Base Geográfica** Município

**Contextualização** Esta iniciativa contempla o Financiamento e execução do Componente Básico da Assistência Farmacêutica no âmbito do Sistema Único de Saúde que são regulamentados pela Portaria nº 3193, de 9 de dezembro de 2019. Ressalte-se que a Portaria de consolidação nº 6, de 28 de setembro de 2017, consolidou as normas sobre o financiamento e a transferência dos recursos federais para as ações e os serviços de saúde do SUS e a Portaria MS nº 828, de 17 de abril de 2020, reclassificou os blocos das transferências federais de recursos para saúde, definindo-se em I - Bloco de Manutenção das Ações e Serviços Públicos de Saúde e II - Bloco de Estruturação da Rede de Serviços Públicos de Saúde. A Portaria de Consolidação nº 6/2017, alterada pela PRT MS/GM nº 3.193/2019, em seu Art. 537, inciso I define que a União efetuará repasse financeiro a cada Município baseado no Índice de Desenvolvimento Humano Municipal (IDHM). O município de Teresina possui o IDHM classificado como Alto, de 0,799, e receberá o valor de R$ 5,90 per capita baseada na população estimada pelo IBGE de 2019 ( Art. 537 § 2º). Por sua vez, o Cofinanciamento pelo Estado do Piauí para assistência farmacêutica é normatizado pela PRT MS/GM 1555/2013, Art. 3º, II e também pelo Decreto 15.100 de 25 de fevereiro de 2013 - Alterado pelo Decreto nº 15.132, de 25 de março de 2013, quE define um repasse de R$ 2,36 per capita para cada município. Os medicamentos não constantes no componente básico, considerou-se rateio dos recursos do teto de média e alta complexidade e/ou produção de serviços de saúde. Para demanda judicial de medicamentos, os recursos serão oriundos da produção dos serviços em saúde.

| | Recurso Corrente (R$) | | Recurso De Capital (R$) | | |
|---|---|---|---|---|---|
| **Exercício** | **Próprio** | **Outras Fontes** | **Próprio** | **Outras Fontes** | **Total de Recursos** |
| 2022 | 1.735.000,00 | 8.338.000,00 | 0,00 | 0,00 | 10.073.000,00 |
| 2023 | 1.791.000,00 | 8.609.000,00 | 0,00 | 0,00 | 10.400.000,00 |
| 2024 | 1.850.000,00 | 8.889.000,00 | 0,00 | 0,00 | 10.739.000,00 |
| 2025 | 1.910.000,00 | 9.178.000,00 | 0,00 | 0,00 | 11.088.000,00 |
| **Total** | **7.286.000,00** | **35.014.000,00** | **0,00** | **0,00** | **42.300.000,00** |

| Metas | | |
|---|---|---|
| **Código** | **Descrição** | **Principal** |
| 7 | Ampliar o acesso pleno e racional a medicamentos e materiais médico-hospitalares. | ☑ |

**Iniciativa** 16 Estruturação física e logística das farmácias e Centrais de Abastecimento Farmacêutico **Base Geográfica** Município

**Contextualização** Esta iniciativa contempla a estruturação física e logística das farmácias e Centrais de Abastecimento Farmacêutico de Teresina. De acordo com a Portaria 3193, de 9 de dezembro de 2019, o Estado e o Município podem, utilizar um percentual de até 15% (quinze por cento) da soma dos valores dos recursos da Assistência Farmacêutica para atividades destinadas à adequação de espaço físico das farmácias do SUS no Município, à aquisição de equipamentos e mobiliário destinados ao suporte das ações de Assistência Farmacêutica e à realização de atividades vinculadas à educação continuada voltada à qualificação dos recursos humanos da Assistência Farmacêutica na Atenção Básica em Saúde. A Portaria de consolidação nº 6, de 28 de setembro de 2017, a qual consolidou as normas sobre o financiamento e a transferência dos recursos federais para as ações e os serviços de saúde do SUS, reprisou a referida norma no art. 538 da seguinte forma: "As Secretarias de Saúde do Distrito Federal e dos municípios poderão, anualmente, utilizar um percentual de até 15% (quinze por cento) da soma dos valores dos recursos financeiros, definidos nos termos dos incisos II, III e § 1º do art. 537, para atividades destinadas à adequação de espaço físico das farmácias do SUS no Distrito Federal e nos municípios, à aquisição de equipamentos e mobiliário destinados ao suporte das ações de Assistência Farmacêutica e à realização de atividades vinculadas à educação continuada voltada à qualificação dos recursos humanos da Assistência Farmacêutica na Atenção Básica à Saúde" Por sua vez, para a assistência farmacêutica hospitalar, ressalta-se que os recursos para as respectivas ações são oriundos da produção dos serviços de saúde devendo onerar dotação no âmbito do Programa Gestão em Saúde. Como ações estratégicas apresentam-se:
1. Assegurar estrutura física e logística para funcionamento da central de Abastecimento Farmacêuticoe unidades locais de farmácia (GEAFA/DAB)
2. Reestruturação das unidades de farmácia da assistência especializada.

**Prefeitura Municipal de Teresina - Consolidado** Exercício 2022
**Listagem de Iniciativas Estratégicas**

**Órgão** 22 Fundação Municipal de Saúde

| | Recurso Corrente (R$) | | Recurso De Capital (R$) | | |
|---|---|---|---|---|---|
| **Exercício** | **Próprio** | **Outras Fontes** | **Próprio** | **Outras Fontes** | **Total de Recursos** |
| 2022 | 153.000,00 | 153.000,00 | 153.000,00 | 153.000,00 | 612.000,00 |
| 2023 | 158.000,00 | 158.000,00 | 158.000,00 | 158.000,00 | 632.000,00 |
| 2024 | 163.000,00 | 163.000,00 | 163.000,00 | 163.000,00 | 652.000,00 |
| 2025 | 168.000,00 | 168.000,00 | 168.000,00 | 168.000,00 | 672.000,00 |
| **Total** | **642.000,00** | **642.000,00** | **642.000,00** | **642.000,00** | **2.568.000,00** |

| Metas | | |
|---|---|---|
| **Código** | **Descrição** | **Principal** |
| 7 | Ampliar o acesso pleno e racional a medicamentos e materiais médico-hospitalares. | ☑ |

**Iniciativa** 18 Participação da comunidade na gestão municipal dos serviços de saúde **Base Geográfica** Município

**Contextualização** Esta iniciativa visa a participação da comunidade na gestão municipal dos serviços de saúde. Em cumprimento à Lei Complementar nº 141, de 13 de janeiro de 2012, o acesso às ações e serviços públicos de saúde devem ter caráter universal, igualitário e gratuito. Porém, a definição das diretrizes e prioridades das ações e serviços de saúde são deliberadas pelo Conselho Municipal de Saúde - CMS, com o objetivo de fortalecer a participação da população na gestão dos recursos e respectivos serviços de saúde (art. 30). A Prefeitura de Teresina vem atendendo ao normativo, uma vez que tem promovido consultas públicas por meio eletrônico em razão da pandemia da COVID-19, via portal Teresina Participativa; Relatórios da Conferência Municipal de Saúde e Discussão com o Conselho Municipal de Saúde e respectivas Comissões setoriais.

| | Recurso Corrente (R$) | | Recurso De Capital (R$) | | |
|---|---|---|---|---|---|
| **Exercício** | **Próprio** | **Outras Fontes** | **Próprio** | **Outras Fontes** | **Total de Recursos** |
| 2022 | 0,00 | 466.000,00 | 0,00 | 0,00 | 466.000,00 |
| 2023 | 0,00 | 481.000,00 | 0,00 | 0,00 | 481.000,00 |
| 2024 | 0,00 | 497.000,00 | 0,00 | 0,00 | 497.000,00 |
| 2025 | 0,00 | 513.000,00 | 0,00 | 0,00 | 513.000,00 |
| **Total** | **0,00** | **1.957.000,00** | **0,00** | **0,00** | **1.957.000,00** |

| Metas | | |
|---|---|---|
| **Código** | **Descrição** | **Principal** |
| 8 | Reestruturar os programas e serviços da atenção primária e especializada em saúde, com fornecimento das ações de educação permanente em saúde, controle social, auditoria, regulação e avaliação | ☑ |

**Iniciativa** 19 Planejamento e Gestão do financiamento de serviços e investimentos em saúde **Base Geográfica** Município

**Contextualização** Esta iniciativa tem como objetivo reestruturar e os programas e serviços de saúde no âmbito da atenção primária, especializada e vigilância em saúde. Para promover o acesso às ações e serviços públicos de saúde com caráter universal, igualitário e gratuito, a Prefeitura de Teresina, através da Fundação Municipal de Saúde, conta com a produção de serviços de saúde, cujo recursos são provenientes do SUS como pagamento pelos serviços prestados. Esses recursos são executados tanto forma centralizada no âmbito da Gestão da FMS, como descentralizada, a exemplo dos Fundos Rotativos destinados às Unidades de Saúde para execução de despesas básicas. Inclui-se, ainda, ações relacionadas ao Programa de Alimentação e Nutrição do Grupo Gestão do SUS e/ou outros recursos que vierem a serem homogados pelo Ministério da Saúde no âmbito da Gestão do SUS, demais Unidades de Saúde e projetos estratégicos de investimento no âmbito da administração da FMS, como a Melhoria da estrutura de logística de insumos diversos e da sede da FMS via contrato buit-to-suit, aquisição de equipamentos, obras de reformas, etc.

| | Recurso Corrente (R$) | | Recurso De Capital (R$) | | |
|---|---|---|---|---|---|
| **Exercício** | **Próprio** | **Outras Fontes** | **Próprio** | **Outras Fontes** | **Total de Recursos** |
| 2022 | 0,00 | 72.711.000,00 | 0,00 | 8.195.000,00 | 80.906.000,00 |
| 2023 | 0,00 | 72.500.000,00 | 0,00 | 8.200.000,00 | 80.700.000,00 |
| 2024 | 0,00 | 72.600.000,00 | 0,00 | 8.300.000,00 | 80.900.000,00 |
| 2025 | 0,00 | 72.800.000,00 | 0,00 | 8.500.000,00 | 81.300.000,00 |
| **Total** | **0,00** | **290.611.000,00** | **0,00** | **33.195.000,00** | **323.806.000,00** |

| Metas | | |
|---|---|---|
| **Código** | **Descrição** | **Principal** |
| 8 | Reestruturar os programas e serviços da atenção primária e especializada em saúde, com fornecimento das ações de educação permanente em saúde, controle social, auditoria, regulação e avaliação | ☑ |

**Iniciativa** 206 Promoção da educação permanente, qualificação e valorização dos trabalhadores do SUS **Base Geográfica** Município

**Prefeitura Municipal de Teresina - Consolidado** Exercício 2022
**Listagem de Iniciativas Estratégicas**

**Órgão** 22 Fundação Municipal de Saúde

**Contextualização** Esta iniciativa objetiva promover, para as necessidades do SUS, a formação, a educação permanente, a qualificação, a valorização dos trabalhadores e a democratização das relações de trabalho. O financiamento tem sido pontual, a exemplo da Portaria MS/GM nº 2.580, de 1º de outubro de 2019, mas as ações de educação em saúde são relevantes e podem ser financiadas com recursos da produção de serviços de saúde (Receita pela prestação de serviços de saúde).

| | Recurso Corrente (R$) | | Recurso De Capital (R$) | | |
|---|---|---|---|---|---|
| **Exercício** | **Próprio** | **Outras Fontes** | **Próprio** | **Outras Fontes** | **Total de Recursos** |
| 2022 | 0,00 | 200.000,00 | 0,00 | 0,00 | 200.000,00 |
| 2023 | 0,00 | 206.000,00 | 0,00 | 0,00 | 206.000,00 |
| 2024 | 0,00 | 208.000,00 | 0,00 | 0,00 | 208.000,00 |
| 2025 | 0,00 | 210.000,00 | 0,00 | 0,00 | 210.000,00 |
| **Total** | **0,00** | **824.000,00** | **0,00** | **0,00** | **824.000,00** |

**Metas**

| Código | Descrição | Principal |
|---|---|---|
| 8 | Reestruturar os programas e serviços da atenção primária e especializada em saúde, com fornecimento das ações de educação permanente em saúde, controle social, auditoria, regulação e avaliação | ☑ |

**Iniciativa** 254 Administração da Fundação Municipal de Saúde **Base Geográfica** Município

**Contextualização** Esta iniciativa voltada para as ações de manutenção e modernização da saúde, as quais serão custeadas com recursos próprios do tesouro-saúde, Fonte 500.

| | Recurso Corrente (R$) | | Recurso De Capital (R$) | | |
|---|---|---|---|---|---|
| **Exercício** | **Próprio** | **Outras Fontes** | **Próprio** | **Outras Fontes** | **Total de Recursos** |
| 2022 | 580.801.000,00 | 0,00 | 0,00 | 0,00 | 580.801.000,00 |
| 2023 | 599.677.000,00 | 0,00 | 0,00 | 0,00 | 599.677.000,00 |
| 2024 | 619.166.000,00 | 0,00 | 0,00 | 0,00 | 619.166.000,00 |
| 2025 | 639.289.000,00 | 0,00 | 0,00 | 0,00 | 639.289.000,00 |
| **Total** | **2.438.933.000,00** | **0,00** | **0,00** | **0,00** | **2.438.933.000,00** |

**Metas**

| Código | Descrição | Principal |
|---|---|---|
| 9 | Promover a excelência na gestão dos serviços em saúde. | ☑ |

**Iniciativa** 349 Fortalecimento das ações de Auditoria, Regulação, Controle e Avaliação no âmbito do SUS municipal de Teresina **Base Geográfica** Município

**Contextualização** Esta iniciativa tem como objetivo estruturar a Regulação em Saúde, garantindo a consolidação do sistema, a organização da atenção e qualificação dos fluxos de acesso às ações e serviços de saúde, bem como fortalecer as ações de Auditoria, Controle e Avaliação no âmbito do SUS municipal de Teresina. Para efeito de sua execução, não há oneração de recursos, mas a DRCAA é responsável pela prestação de contas dos serviços de saúde prestados pelos estabelecimentos próprios e contratualizados com o SUS municipal de Teresina e o financiamento dá-se no âmbito média e alta complexidade da assistência à saúde, conforme iniciativa Prestação de Serviços da Média e Alta Complexidade (Teto MAC, FAEC, SAMU e outros).

| | Recurso Corrente (R$) | | Recurso De Capital (R$) | | |
|---|---|---|---|---|---|
| **Exercício** | **Próprio** | **Outras Fontes** | **Próprio** | **Outras Fontes** | **Total de Recursos** |
| 2022 | 0,00 | 0,00 | 0,00 | 0,00 | 0,00 |
| 2023 | 0,00 | 0,00 | 0,00 | 0,00 | 0,00 |
| 2024 | 0,00 | 0,00 | 0,00 | 0,00 | 0,00 |
| 2025 | 0,00 | 0,00 | 0,00 | 0,00 | 0,00 |
| **Total** | **0,00** | **0,00** | **0,00** | **0,00** | **0,00** |

**Metas**

| Código | Descrição | Principal |
|---|---|---|
| 8 | Reestruturar os programas e serviços da atenção primária e especializada em saúde, com fornecimento das ações de educação permanente em saúde, controle social, auditoria, regulação e avaliação | ☑ |

**Iniciativa** 390 Realização de Obras e Serviços com Recursos de Emenda Parlamentar Individual - FMS **Base Geográfica** Município

**Contextualização** Esta iniciativa prever a realização de obras e serviços com recursos de Emenda Parlamentar Individual - FMS.

## Prefeitura Municipal de Teresina - Consolidado
Exercício 2022
### Listagem de Iniciativas Estratégicas

**Órgão** 22 Fundação Municipal de Saúde

| | Recurso Corrente (R$) | | Recurso De Capital (R$) | | |
|---|---|---|---|---|---|
| **Exercício** | **Próprio** | **Outras Fontes** | **Próprio** | **Outras Fontes** | **Total de Recursos** |
| 2022 | 3.047.000,00 | 0,00 | 3.844.000,00 | 0,00 | 6.891.000,00 |
| 2023 | 3.146.000,00 | 0,00 | 3.969.000,00 | 0,00 | 7.115.000,00 |
| 2024 | 3.248.000,00 | 0,00 | 4.098.000,00 | 0,00 | 7.346.000,00 |
| 2025 | 3.354.000,00 | 0,00 | 4.231.000,00 | 0,00 | 7.585.000,00 |
| **Total** | **12.795.000,00** | **0,00** | **16.142.000,00** | **0,00** | **28.937.000,00** |

**Metas**

| Código | Descrição | Principal |
|---|---|---|
| 445 | Realizar obras e serviços com recursos de Emendas Parlamentares | ☑ |

**Iniciativa** 599 Prestação de serviços de média e alta complexidade em saúde, manutenção e estruturação das Redes de Atenção à Saúde.

**Base Geográfica** Município

**Contextualização** Essa iniciativa visa operacionalizar os serviços de média e alta complexidade em saúde, a exemplo de procedimentos de Terapia Renal Substitutiva na Tabela de Procedimentos, Medicamentos, Órteses, Próteses e Materiais do Especiais do SUS (Portaria 35 de 06 de janeiro de 2017- Órtese e Prótese), do componente da Atenção de Média e Alta Complexidade Ambulatorial e Hospitalar a ser incorporado ao Componente do Limite Financeiro Anual de Média e Alta Complexidade Ambulatorial e Hospitalar do Estado do Piauí e Município de Teresina (Portaria 71 de 09 de janeiro de 2017), da Rede Hospitalar e Ambulatorial própria e credenciada, bem como os procedimentos financiados pelo Fundo de Ações Estratégicas e Compensação (FAEC), transferidos pelo FNS ao Fundo Municipal, uma vez aprovados os valores da produção de serviços de saúde e registrados na base de dados dos Sistemas de Informações Ambulatoriais e Hospitalares (SIA/SIH). Incluem-se ainda os recursos oriundos do Ministério da Saúde relativos ao custeio das Redes de Atenção à Saúde, as quais subdividem-se em redes temáticas regulamentadas por portarias específicas, a saber, Rede Atenção às Urgências e Emergência (Portarias nº 1.600, de 7 de julho de 2011, nº 1.790 de 22 de agosto de 2012 e nº 1.755, de 21 de agosto 2014, redefinidas pela Portaria nº 10 de 03 de janeiro de 2017 - UPAS), Rede Atenção Psicossocial (Portarias nº 336 de 19 de fevereiro de 2002, nº 3.088 e 3.089, de 23 de dezembro de 2011 e nº 615 de 15 de abril de 2013), Rede Cegonha (Portarias nº 1.459 de 24 de junho de 2011 e nº 11 de 07 de janeiro de 2015) e o Programa SOS Emergência (Portaria nº 1.663, de 6 de agosto de 2012). Inclui-se, ainda, a execução das Transferências de Recursos do Sistema Único de Saúde - SUS - Bloco de Estruturação das Rede de Saúde. Até a presente data, não houve registro de portaria atualizando o Teto da Média e Alta Complexidade para o SUS de Teresina. A última portaria publicada pelo Ministério da Saúde/Gabinete do Ministro é a Portaria nº 197, de 6 de fevereiro de 2019, a qual divulga os montantes anuais alocados aos Estados, Distrito Federal e Municípios, destinados ao cofinanciamento das ações e serviços públicos de saúde no grupo de atenção de média e alta complexidade ambulatorial e hospitalar (Teto MAC), exige em seu art. 5º que, no orçamento do município, os recursos do Teto MAC deverão ser inscritos em uma única ação orçamentária. A Portaria nº 692, de 21 de março de 2018, art. 1º, §1º, lista em seu anexo II os serviços e ações relativos ao custeio incluídos no limite da MAC. O art. 2º, exclui do limite financeiro os procedimentos financiados pelo FAEC, porém estes oneram a mesma ação orçamentária. Quanto aos investimentos e ações no âmbito da estruturação das Redes incluem-se: Conclusão de obras em andamento: Reforma da Unidade de Saúde Ozeas Sampaio (Convênio 825130/2015), Ampliação e Reforma do HUT (Convênios 825793 e 799400), Ampliação da US Mariano Gayso Castelo Branco (Convênio 887990), Reforma da Marnidade Wall Ferraz - ETE (Convênio 863964), Reforma da US Promorar (Convênio 864022), Construção da Residência Terapêutica (Convênio 878086), Reforma do Centro de Especidade Médicas - Anexo ao CISLA (859663), Reforma da US Satélite (Convênio 864020); e, Implantação do Hospital da Mulher e do Hospital de Cuidados Prolongados; Reorganização da Rede Hospitalar de Teresina, para implantação dos serviços de ortopedia, pediatria, cárdio renal, UPA Norte e Implantação de Equipes Multiprofissional de Atenção Especializada em Saúde Mental - EMAESM. Requalificação dos sistemas de combate ao incêndio e pânico das edificações hospitalares. Implementação dos serviços de reabilitação de tratamento pós COVID-19.

| | Recurso Corrente (R$) | | Recurso De Capital (R$) | | |
|---|---|---|---|---|---|
| **Exercício** | **Próprio** | **Outras Fontes** | **Próprio** | **Outras Fontes** | **Total de Recursos** |
| 2022 | 660.000,00 | 356.362.000,00 | 340.000,00 | 11.682.000,00 | 369.044.000,00 |
| 2023 | 681.000,00 | 367.323.000,00 | 351.000,00 | 10.200.000,00 | 378.555.000,00 |
| 2024 | 703.000,00 | 379.200.000,00 | 362.000,00 | 10.300.000,00 | 390.565.000,00 |
| 2025 | 726.000,00 | 391.587.000,00 | 374.000,00 | 10.500.000,00 | 403.187.000,00 |
| **Total** | **2.770.000,00** | **1.494.472.000,00** | **1.427.000,00** | **42.682.000,00** | **1.541.351.000,00** |

**Metas**

| Código | Descrição | Principal |
|---|---|---|
| 5 | Ampliar a oferta de serviços especializados de média e alta complexidade aos usuários do SUS. | ☑ |

**Iniciativa** 600 Realização de exames laboratoriais pelo CD Raul Bacelar consoante demanda de usuários do SUS junto aos estabelecimentos de saúde da FMS

**Base Geográfica** Município

**Contextualização**

**Prefeitura Municipal de Teresina - Consolidado** Exercício 2022
**Listagem de Iniciativas Estratégicas**

**Órgão** 22 Fundação Municipal de Saúde

Essa iniciativa visa operacionalizar os serviços de de exames laboratoriais no âmbito da atenção básica e especilizada da saúde. O financiamento dos serviços laboratoriais são oriundos do teto da média e alta complexidade. A última portaria publicada pelo Ministério da Saúde/Gabinete do Ministro é a Portaria nº 197, de 6 de fevereiro de 2019, a qual divulga os montantes anuais alocados aos Estados, Distrito Federal e Municípios, destinados ao cofinanciamento das ações e serviços públicos de saúde no grupo de atenção de média e alta complexidade ambulatorial e hospitalar (Teto MAC). Em seu art. 5º, exige que, no orçamento do município, os recursos do Teto MAC deverão ser inscritos em uma única ação orçamentária, onerando, portanto a dotação "Atenção à Saúde na Média e Alta Complexidade". Como ações estratégicas para execução desta iniciativa, listam-se: a) Implantação de novo exame laboratorial. (Vitamina D); b) Implantação de novo exames laboratorial. ( Toxoplasmose IgG Avidez); c) Implementação da Bacterioscopia na análise do Líquido Cefalorraquidiano - LCR; e, d) Implantar Setor de Microbiologia no C.D.Dr. Raul Bacellar.

| | Recurso Corrente (R$) | | Recurso De Capital (R$) | | |
|---|---|---|---|---|---|
| **Exercício** | **Próprio** | **Outras Fontes** | **Próprio** | **Outras Fontes** | **Total de Recursos** |
| 2022 | 0,00 | 0,00 | 0,00 | 0,00 | 0,00 |
| 2023 | 0,00 | 0,00 | 0,00 | 0,00 | 0,00 |
| 2024 | 0,00 | 0,00 | 0,00 | 0,00 | 0,00 |
| 2025 | 0,00 | 0,00 | 0,00 | 0,00 | 0,00 |
| **Total** | **0,00** | **0,00** | **0,00** | **0,00** | **0,00** |

**Metas**

| Código | Descrição | Principal |
|---|---|---|
| 587 | Atender em tempo oportuno a demanda de exames laboratoriais da rede própria de saúde | ☑ |

**Iniciativa** 609 Programa Mais Exames **Base Geográfica** Município

**Contextualização** Ampliar a oferta de exames laboratoriais, bioquimicos e de imagem (Ultrassonografia, Tomografia computadorizada, Ressonância Magnética) para possibilitar maior resolubilidade na saúde pública de Teresina.

| | Recurso Corrente (R$) | | Recurso De Capital (R$) | | |
|---|---|---|---|---|---|
| **Exercício** | **Próprio** | **Outras Fontes** | **Próprio** | **Outras Fontes** | **Total de Recursos** |
| 2022 | 0,00 | 0,00 | 0,00 | 0,00 | 0,00 |
| 2023 | 0,00 | 0,00 | 0,00 | 0,00 | 0,00 |
| 2024 | 0,00 | 0,00 | 0,00 | 0,00 | 0,00 |
| 2025 | 0,00 | 0,00 | 0,00 | 0,00 | 0,00 |
| **Total** | **0,00** | **0,00** | **0,00** | **0,00** | **0,00** |

**Metas**

| Código | Descrição | Principal |
|---|---|---|
| 5 | Ampliar a oferta de serviços especializados de média e alta complexidade aos usuários do SUS. | ☑ |

**Iniciativa** 610 Centro de Valorização da Mulher. **Base Geográfica** Município

**Contextualização** Composto pelo Hospital, delegacia e centro de convivência da mulher. Será um atendimento mais direcionado, integrado e completo para a mulher teresinense. Esta gestão acontecerá de forma compartilhada com o Governo Federal e Estadual e contará com: HOSPITAL DA MULHER (urgência e emergência voltadas para o tratamento de agressões sofridas pelas mulheres no âmbito da violência doméstica); DELEGACIA DA MULHER (parceria com o Governo do Estado para instalação de uma delegacia de polícia especializada); NÚCLEO DE AMPARO À MULHER (amparo e cuidado psicossocial para as mulheres vítima de violência doméstica, com atendimento psicológico, cursos profissionalizantes e abrigo temporário para a mulher e filhos menores, quando não for possível voltar para casa. Além disso, auxílio de assistência social com vistas a possibilitar o retorno ao lar).

| | Recurso Corrente (R$) | | Recurso De Capital (R$) | | |
|---|---|---|---|---|---|
| **Exercício** | **Próprio** | **Outras Fontes** | **Próprio** | **Outras Fontes** | **Total de Recursos** |
| 2022 | 0,00 | 0,00 | 0,00 | 0,00 | 0,00 |
| 2023 | 0,00 | 0,00 | 0,00 | 0,00 | 0,00 |
| 2024 | 0,00 | 0,00 | 0,00 | 0,00 | 0,00 |
| 2025 | 0,00 | 0,00 | 0,00 | 0,00 | 0,00 |
| **Total** | **0,00** | **0,00** | **0,00** | **0,00** | **0,00** |

**Metas**

| Código | Descrição | Principal |
|---|---|---|
| 5 | Ampliar a oferta de serviços especializados de média e alta complexidade aos usuários do SUS. | ☑ |

**Iniciativa** 612 Centro de Valorização do Idoso. **Base Geográfica** Município

## Prefeitura Municipal de Teresina - Consolidado
Exercício 2022
### Listagem de Iniciativas Estratégicas

**Órgão** 22 Fundação Municipal de Saúde

**Contextualização** Composto pelo HOSPITAL DO IDOSO (urgência e emergência voltadas para o tratamento das doenças provenientes da condição de idoso), DELEGACIA DO IDOSO (parceria com o Governo do Estado para instalação de uma delegacia de polícia especializada) e do NÚCLEO DE AMPARO AO IDOSO (amparo e cuidado psicossocial aos idosos, com atividades voltadas ao cuidado e à convivência dos idosos).

| | Recurso Corrente (R$) | | Recurso De Capital (R$) | | |
|---|---|---|---|---|---|
| **Exercício** | **Próprio** | **Outras Fontes** | **Próprio** | **Outras Fontes** | **Total de Recursos** |
| 2022 | 0,00 | 0,00 | 0,00 | 0,00 | 0,00 |
| 2023 | 0,00 | 0,00 | 0,00 | 0,00 | 0,00 |
| 2024 | 0,00 | 0,00 | 0,00 | 0,00 | 0,00 |
| 2025 | 0,00 | 0,00 | 0,00 | 0,00 | 0,00 |
| **Total** | **0,00** | **0,00** | **0,00** | **0,00** | **0,00** |

| Metas | | |
|---|---|---|
| **Código** | **Descrição** | **Principal** |
| 5 | Ampliar a oferta de serviços especializados de média e alta complexidade aos usuários do SUS. | ☑ |

**Iniciativa** 613 Saúde Itinerante (Carreata da Saúde). **Base Geográfica** Município

**Contextualização** Atendimento nos bairros, realizando consultas, exames e pequenas cirurgias médicas e pequenos procedimentos em saúde bucal, nos bairros de maior vulnerabilidade em Teresina.

| | Recurso Corrente (R$) | | Recurso De Capital (R$) | | |
|---|---|---|---|---|---|
| **Exercício** | **Próprio** | **Outras Fontes** | **Próprio** | **Outras Fontes** | **Total de Recursos** |
| 2022 | 0,00 | 0,00 | 0,00 | 0,00 | 0,00 |
| 2023 | 0,00 | 0,00 | 0,00 | 0,00 | 0,00 |
| 2024 | 0,00 | 0,00 | 0,00 | 0,00 | 0,00 |
| 2025 | 0,00 | 0,00 | 0,00 | 0,00 | 0,00 |
| **Total** | **0,00** | **0,00** | **0,00** | **0,00** | **0,00** |

| Metas | | |
|---|---|---|
| **Código** | **Descrição** | **Principal** |
| 559 | Ampliar o acesso da População à Rede de Atenção Básica, mediante Qualificação, Promoção da Saúde e Implementação de Ações complementares. | ☑ |

**Iniciativa** 614 Cartão de Saúde Teresinense. **Base Geográfica** Município

**Contextualização** Esse cartão permitirá para a gestão um controle mais efetivo na aquisição de medicamentos diminuindo e/ou eliminando a impossibilidade do não recebimento deste pelo usuário, bem como do usuário receber, de forma contínua, os medicamentos disponibilizados nas farmácias populares. Isso permitirá organizar a entrega de medicamentos através de comunicação virtual.

| | Recurso Corrente (R$) | | Recurso De Capital (R$) | | |
|---|---|---|---|---|---|
| **Exercício** | **Próprio** | **Outras Fontes** | **Próprio** | **Outras Fontes** | **Total de Recursos** |
| 2022 | 0,00 | 0,00 | 0,00 | 0,00 | 0,00 |
| 2023 | 0,00 | 0,00 | 0,00 | 0,00 | 0,00 |
| 2024 | 0,00 | 0,00 | 0,00 | 0,00 | 0,00 |
| 2025 | 0,00 | 0,00 | 0,00 | 0,00 | 0,00 |
| **Total** | **0,00** | **0,00** | **0,00** | **0,00** | **0,00** |

| Metas | | |
|---|---|---|
| **Código** | **Descrição** | **Principal** |
| 559 | Ampliar o acesso da População à Rede de Atenção Básica, mediante Qualificação, Promoção da Saúde e Implementação de Ações complementares. | ☑ |

**Iniciativa** 615 Programa Saúde da Familia - PSF. **Base Geográfica** Município

**Contextualização** Fortalecer as Estratégias Saúde da Família na periferia de Teresina, priorizando os bairros que apresentam maior vulnerabilidade após análise minuciosa e mapeamento da atual situação de cada família por meio de diagnóstico situacional. Essa ação é estratégica nas ações de medicina preventiva e na diminuição dos atendimentos nos hospitais.

**Prefeitura Municipal de Teresina - Consolidado** Exercício 2022
**Listagem de Iniciativas Estratégicas**

**Órgão** 22 Fundação Municipal de Saúde

| | Recurso Corrente (R$) | | Recurso De Capital (R$) | | |
|---|---|---|---|---|---|
| **Exercício** | **Próprio** | **Outras Fontes** | **Próprio** | **Outras Fontes** | **Total de Recursos** |
| 2022 | 0,00 | 0,00 | 0,00 | 0,00 | 0,00 |
| 2023 | 0,00 | 0,00 | 0,00 | 0,00 | 0,00 |
| 2024 | 0,00 | 0,00 | 0,00 | 0,00 | 0,00 |
| 2025 | 0,00 | 0,00 | 0,00 | 0,00 | 0,00 |
| **Total** | **0,00** | **0,00** | **0,00** | **0,00** | **0,00** |

| Metas | | |
|---|---|---|
| **Código** | **Descrição** | **Principal** |
| 559 | Ampliar o acesso da População à Rede de Atenção Básica, mediante Qualificação, Promoção da Saúde e Implementação de Ações complementares. | ☑ |

# Total das Iniciativas

| | Recurso Corrente (R$) | | Recurso De Capital (R$) | | |
|---|---|---|---|---|---|
| **Exercício** | **Próprio** | **Outras Fontes** | **Próprio** | **Outras Fontes** | **Total de Recursos** |
| 2022 | 586.396.000,00 | 571.128.000,00 | 4.337.000,00 | 23.745.000,00 | 1.185.606.000,00 |
| 2023 | 605.453.000,00 | 582.715.000,00 | 4.478.000,00 | 21.558.000,00 | 1.214.204.000,00 |
| 2024 | 625.130.000,00 | 595.912.000,00 | 4.623.000,00 | 21.963.000,00 | 1.247.628.000,00 |
| 2025 | 645.447.000,00 | 618.229.000,00 | 4.773.000,00 | 22.668.000,00 | 1.291.117.000,00 |
| **Total** | **2.462.426.000,00** | **2.367.984.000,00** | **18.211.000,00** | **89.934.000,00** | **4.938.555.000,00** |

**Prefeitura Municipal de Teresina - Consolidado** Exercício 2022
**Listagem de Iniciativas Estratégicas**

**Órgão** 23 Fundação Municipal de Cultura Monsenhor Chaves

**Iniciativa** 173 Difusão (Produção, Valorização e Divulgação) da Cultura Teresinense através da Lei Municipal de Incentivos à Cultura / Lei A. Tito Filho. **Base Geográfica** Município

**Contextualização** Esta iniciativa visa incentivar e divulgar a produção artístico-cultural da cidade de Teresina, possibilitando a circulação e fruição dos bens culturais, junto à população, além de promover geração de renda para artistas, produtores, técnicos, locadoras de equipamentos e estúdios. A Lei de Incentivo à Cultura/A. Tito Filho, deve anualmente, beneficiar através de incentivo à produção cultural demandas da população nas áreas de: Artes Cênicas, Artes Visuais, Audiovisual, Folclore, Literatura, Música e pesquisa.

| | Recurso Corrente (R$) | | Recurso De Capital (R$) | | |
|---|---|---|---|---|---|
| **Exercício** | **Próprio** | **Outras Fontes** | **Próprio** | **Outras Fontes** | **Total de Recursos** |
| 2022 | 100.000,00 | 900.000,00 | 0,00 | 0,00 | 1.000.000,00 |
| 2023 | 100.000,00 | 900.000,00 | 0,00 | 0,00 | 1.000.000,00 |
| 2024 | 100.000,00 | 900.000,00 | 0,00 | 0,00 | 1.000.000,00 |
| 2025 | 100.000,00 | 900.000,00 | 0,00 | 0,00 | 1.000.000,00 |
| **Total** | **400.000,00** | **3.600.000,00** | **0,00** | **0,00** | **4.000.000,00** |

**Metas**

| Código | Descrição | Principal |
|---|---|---|
| 119 | Promover a Arte e a Cultura. | ☑ |

**Iniciativa** 177 Administração da FMCMC **Base Geográfica** Município

**Contextualização** Esta iniciativa contempla as despesas com manutenção do órgão- FMCMC.

| | Recurso Corrente (R$) | | Recurso De Capital (R$) | | |
|---|---|---|---|---|---|
| **Exercício** | **Próprio** | **Outras Fontes** | **Próprio** | **Outras Fontes** | **Total de Recursos** |
| 2022 | 12.785.000,00 | 0,00 | 15.000,00 | 0,00 | 12.800.000,00 |
| 2023 | 13.200.000,00 | 0,00 | 15.000,00 | 0,00 | 13.215.000,00 |
| 2024 | 13.635.000,00 | 0,00 | 15.000,00 | 0,00 | 13.650.000,00 |
| 2025 | 14.070.000,00 | 0,00 | 15.000,00 | 0,00 | 14.085.000,00 |
| **Total** | **53.690.000,00** | **0,00** | **60.000,00** | **0,00** | **53.750.000,00** |

**Metas**

| Código | Descrição | Principal |
|---|---|---|
| 123 | Promover a excelência da gestão administrativa da FMCMC | ☑ |

**Iniciativa** 200 Implantação do Sistema Municipal de Cultura **Base Geográfica** Município

**Contextualização** Esta iniciativa visa a implantação do Sistema Municipal de Cultura - SMC é de grande importância para o crescimento cultural de Teresina. O principal objetivo do SMC é fortalecer institucionalmente as políticas culturais do município, com a participação da sociedade. Portanto, a implantação do Sistema Municipal de Cultura é um requisito que qualifica a PMT/FMCMC, junto ao Sistema Nacional de Cultura - SNC/Ministério da Cultura, visando a promoção do desenvolvimento humano, social e econômico com pleno exercício dos direitos culturais da população de Teresina.

| | Recurso Corrente (R$) | | Recurso De Capital (R$) | | |
|---|---|---|---|---|---|
| **Exercício** | **Próprio** | **Outras Fontes** | **Próprio** | **Outras Fontes** | **Total de Recursos** |
| 2022 | 39.000,00 | 0,00 | 0,00 | 0,00 | 39.000,00 |
| 2023 | 40.000,00 | 0,00 | 0,00 | 0,00 | 40.000,00 |
| 2024 | 41.000,00 | 0,00 | 0,00 | 0,00 | 41.000,00 |
| 2025 | 42.000,00 | 0,00 | 0,00 | 0,00 | 42.000,00 |
| **Total** | **162.000,00** | **0,00** | **0,00** | **0,00** | **162.000,00** |

**Metas**

| Código | Descrição | Principal |
|---|---|---|
| 122 | Prover a Prefeitura de Teresina de um Banco de Projetos. | ☑ |

**Iniciativa** 389 Realização de Ações e Serviços com Recursos de Emendas Parlamentares Individuais- FCMC **Base Geográfica** Município

**Contextualização** Esta iniciativa prever a realização de ações e serviços com recursos de Emendas Parlamentares Individuais.

**Prefeitura Municipal de Teresina - Consolidado** Exercício 2022
**Listagem de Iniciativas Estratégicas**

**Órgão** 23 Fundação Municipal de Cultura Monsenhor Chaves

| | Recurso Corrente (R$) | | Recurso De Capital (R$) | | |
|---|---|---|---|---|---|
| **Exercício** | **Próprio** | **Outras Fontes** | **Próprio** | **Outras Fontes** | **Total de Recursos** |
| 2022 | 1.296.000,00 | 0,00 | 864.000,00 | 0,00 | 2.160.000,00 |
| 2023 | 1.338.000,00 | 0,00 | 892.000,00 | 0,00 | 2.230.000,00 |
| 2024 | 1.382.000,00 | 0,00 | 921.000,00 | 0,00 | 2.303.000,00 |
| 2025 | 1.426.000,00 | 0,00 | 951.000,00 | 0,00 | 2.377.000,00 |
| **Total** | **5.442.000,00** | **0,00** | **3.628.000,00** | **0,00** | **9.070.000,00** |

| Metas | | |
|---|---|---|
| **Código** | **Descrição** | **Principal** |
| 444 | Realizar atividades e serviços com recursos de Emendas Parlamentares | ☑ |

**Iniciativa** 425 Promover o Envolvimento Institucional e Popular na Preservação do Patrimônio Imaterial do Município **Base Geográfica** Município

**Contextualização** Esta iniciativa visa sobretudo, o resgate e o fortalecimento da identidade cultural do município de Teresina, contemplando as suas diversas manifestações, através da efetiva participação da população, como estímulo do poder público municipal (FMC), apoiando na manutenção e no surgimento de grupos folclóricos (Bumba-meu-boi/reisado e outros), folguedos tradicionais (quadrilhas juninas/dança de São Gonçalo/Tambor de Criola e outros), folclore, religiosidade, crenças, costumes e culinária; a realização do Carnaval de Teresina, das festividades juninas e das celebrações natalinas.

| | Recurso Corrente (R$) | | Recurso De Capital (R$) | | |
|---|---|---|---|---|---|
| **Exercício** | **Próprio** | **Outras Fontes** | **Próprio** | **Outras Fontes** | **Total de Recursos** |
| 2022 | 970.000,00 | 0,00 | 0,00 | 0,00 | 970.000,00 |
| 2023 | 1.001.000,00 | 0,00 | 0,00 | 0,00 | 1.001.000,00 |
| 2024 | 1.033.000,00 | 0,00 | 0,00 | 0,00 | 1.033.000,00 |
| 2025 | 1.066.000,00 | 0,00 | 0,00 | 0,00 | 1.066.000,00 |
| **Total** | **4.070.000,00** | **0,00** | **0,00** | **0,00** | **4.070.000,00** |

| Metas | | |
|---|---|---|
| **Código** | **Descrição** | **Principal** |
| 120 | Preservar o Patrimônio Histórico e Cultural de Teresina. | ☑ |

**Iniciativa** 426 Dinamizar e Modernizar os Serviços, Preservar e Ampliar os Acervos dos Museus e das Bibliotecas Públicas Municipais **Base Geográfica** Município

**Contextualização** Esta iniciativa tem por objetivo dinamizar e modernizar os serviços dos museus e das bibliotecas públicas de Teresina, beneficiando visitantes e usuários, na disponibilização dos seus acervos para consultas, pesquisas, empréstimos de livros (bibliotecas), conhecimento museológico e apreciação (museus). Os serviços das bibliotecas propiciam aos seus consulentes, além das finalidades específicas (consultas, pesquisas, empréstimos). Disponibilização de equipamentos de informática para pesquisa (internet) e produção de trabalhos escolares e acadêmicos, etc.

| | Recurso Corrente (R$) | | Recurso De Capital (R$) | | |
|---|---|---|---|---|---|
| **Exercício** | **Próprio** | **Outras Fontes** | **Próprio** | **Outras Fontes** | **Total de Recursos** |
| 2022 | 30.000,00 | 0,00 | 0,00 | 0,00 | 30.000,00 |
| 2023 | 31.000,00 | 0,00 | 0,00 | 0,00 | 31.000,00 |
| 2024 | 32.000,00 | 0,00 | 0,00 | 0,00 | 32.000,00 |
| 2025 | 33.000,00 | 0,00 | 0,00 | 0,00 | 33.000,00 |
| **Total** | **126.000,00** | **0,00** | **0,00** | **0,00** | **126.000,00** |

| Metas | | |
|---|---|---|
| **Código** | **Descrição** | **Principal** |
| 120 | Preservar o Patrimônio Histórico e Cultural de Teresina. | ☑ |

**Iniciativa** 606 Envolver a população com atividades de arte e cultura **Base Geográfica** Município

**Contextualização** Essa iniciativa contempla a realização do:
1. Programa Fazendo Arte (Festivais, Salões, Concessão de Prêmios, Encontros, Concursos Literários, Edição e Publicação de obras de autores residentes em teresina); e
2. Programa Arte na Rua (Programações alusivas às datas comemorativas, apresentações artísticas e exposições em espaços culturais e logradouros públicos)

## Prefeitura Municipal de Teresina - Consolidado

Exercício 2022

### Listagem de Iniciativas Estratégicas

**Órgão** 23 Fundação Municipal de Cultura Monsenhor Chaves

| | Recurso Corrente (R$) | | Recurso De Capital (R$) | | |
|---|---|---|---|---|---|
| **Exercício** | **Próprio** | **Outras Fontes** | **Próprio** | **Outras Fontes** | **Total de Recursos** |
| 2022 | 1.800.000,00 | 0,00 | 0,00 | 0,00 | 1.800.000,00 |
| 2023 | 1.858.000,00 | 0,00 | 0,00 | 0,00 | 1.858.000,00 |
| 2024 | 1.919.000,00 | 0,00 | 0,00 | 0,00 | 1.919.000,00 |
| 2025 | 1.980.000,00 | 0,00 | 0,00 | 0,00 | 1.980.000,00 |
| **Total** | **7.557.000,00** | **0,00** | **0,00** | **0,00** | **7.557.000,00** |

**Metas**

| Código | Descrição | Principal |
|---|---|---|
| 119 | Promover a Arte e a Cultura. | ☑ |

**Iniciativa** 607 Envolver a população com atividades de formação artísticas **Base Geográfica** Município

**Contextualização** Essa iniciativa contempla a realização de várias atividade de formação artístico-culturais (cursos, oficinas e palestras, workshop e seminários).

| | Recurso Corrente (R$) | | Recurso De Capital (R$) | | |
|---|---|---|---|---|---|
| **Exercício** | **Próprio** | **Outras Fontes** | **Próprio** | **Outras Fontes** | **Total de Recursos** |
| 2022 | 200.000,00 | 0,00 | 0,00 | 0,00 | 200.000,00 |
| 2023 | 206.000,00 | 0,00 | 0,00 | 0,00 | 206.000,00 |
| 2024 | 212.000,00 | 0,00 | 0,00 | 0,00 | 212.000,00 |
| 2025 | 218.000,00 | 0,00 | 0,00 | 0,00 | 218.000,00 |
| **Total** | **836.000,00** | **0,00** | **0,00** | **0,00** | **836.000,00** |

**Metas**

| Código | Descrição | Principal |
|---|---|---|
| 119 | Promover a Arte e a Cultura. | ☑ |

**Iniciativa** 636 Palácio da Música de Teresina. **Base Geográfica** Município

**Contextualização** Criar um home estúdio para auxiliar na pré produção musical local, com proposta de inclusão social.

| | Recurso Corrente (R$) | | Recurso De Capital (R$) | | |
|---|---|---|---|---|---|
| **Exercício** | **Próprio** | **Outras Fontes** | **Próprio** | **Outras Fontes** | **Total de Recursos** |
| 2022 | 0,00 | 0,00 | 0,00 | 0,00 | 0,00 |
| 2023 | 0,00 | 0,00 | 0,00 | 0,00 | 0,00 |
| 2024 | 0,00 | 0,00 | 0,00 | 0,00 | 0,00 |
| 2025 | 0,00 | 0,00 | 0,00 | 0,00 | 0,00 |
| **Total** | **0,00** | **0,00** | **0,00** | **0,00** | **0,00** |

**Metas**

| Código | Descrição | Principal |
|---|---|---|
| 121 | Construir e adequar espaços culturais para atendimento às demandas da população. | ☑ |

# Total das Iniciativas

| | Recurso Corrente (R$) | | Recurso De Capital (R$) | | |
|---|---|---|---|---|---|
| **Exercício** | **Próprio** | **Outras Fontes** | **Próprio** | **Outras Fontes** | **Total de Recursos** |
| 2022 | 17.220.000,00 | 900.000,00 | 879.000,00 | 0,00 | 18.999.000,00 |
| 2023 | 17.774.000,00 | 900.000,00 | 907.000,00 | 0,00 | 19.581.000,00 |
| 2024 | 18.354.000,00 | 900.000,00 | 936.000,00 | 0,00 | 20.190.000,00 |
| 2025 | 18.935.000,00 | 900.000,00 | 966.000,00 | 0,00 | 20.801.000,00 |
| **Total** | **72.283.000,00** | **3.600.000,00** | **3.688.000,00** | **0,00** | **79.571.000,00** |

**Prefeitura Municipal de Teresina - Consolidado** Exercício 2022
**Listagem de Iniciativas Estratégicas**

**Órgão** 24 Fundação Wall Ferraz

**Iniciativa** 262 Capacitação e Qualificação profissional da população teresinense, viabilizando o acesso ao mercado de trabalho. **Base Geográfica** Município

**Contextualização** Esta iniciativa contempla a oferta de Capacitação e Qualificação profissional, através do Projeto Profissionalizar Teresina, com ações diretas nos Centros de Capacitação ou em parcerias com Organizações da Sociedade Civil, planejadas com base nas demandas do mercado local e vocação das diferentes comunidades, visando consolidar uma política geradora de oportunidades de trabalho, emprego e renda a jovens e aos adultos pertencentes aos segmentos sociais menos favorecidos

| | Recurso Corrente (R$) | | Recurso De Capital (R$) | | |
|---|---|---|---|---|---|
| Exercício | Próprio | Outras Fontes | Próprio | Outras Fontes | Total de Recursos |
| 2022 | 308.000,00 | 0,00 | 0,00 | 0,00 | 308.000,00 |
| 2023 | 318.000,00 | 0,00 | 0,00 | 0,00 | 318.000,00 |
| 2024 | 328.000,00 | 0,00 | 0,00 | 0,00 | 328.000,00 |
| 2025 | 339.000,00 | 0,00 | 0,00 | 0,00 | 339.000,00 |
| **Total** | **1.293.000,00** | **0,00** | **0,00** | **0,00** | **1.293.000,00** |

| Metas | | |
|---|---|---|
| Código | Descrição | Principal |
| 177 | Ofertar Formação Inicial e Continuada aos jovens e adultos oportunizando a competitividade no mercado de trabalho. | ☑ |

**Iniciativa** 263 Profissionalização em nível de formação inicial e continuada em parceria com Organizações da Sociedade Civil. **Base Geográfica** Município

**Contextualização** Esta iniciativa visa a realização de cursos de capacitação e qualificação profissional através de Organizações da Sociedade Civil com atuação no âmbito da Educação profissional, através da formalização de Cooperação Técnica, priorizando áreas de profissionalização não atendidas pela FWF, visando pulverizar e diversificar a oferta de cursos e atender as demandas do mercado de trabalho local

| | Recurso Corrente (R$) | | Recurso De Capital (R$) | | |
|---|---|---|---|---|---|
| Exercício | Próprio | Outras Fontes | Próprio | Outras Fontes | Total de Recursos |
| 2022 | 36.000,00 | 0,00 | 0,00 | 0,00 | 36.000,00 |
| 2023 | 37.000,00 | 0,00 | 0,00 | 0,00 | 37.000,00 |
| 2024 | 38.000,00 | 0,00 | 0,00 | 0,00 | 38.000,00 |
| 2025 | 39.000,00 | 0,00 | 0,00 | 0,00 | 39.000,00 |
| **Total** | **150.000,00** | **0,00** | **0,00** | **0,00** | **150.000,00** |

| Metas | | |
|---|---|---|
| Código | Descrição | Principal |
| 177 | Ofertar Formação Inicial e Continuada aos jovens e adultos oportunizando a competitividade no mercado de trabalho. | ☑ |

**Iniciativa** 265 Capacitação da população da zona rural e zonas periféricas urbanas de Teresina **Base Geográfica** Município

**Contextualização** Esta iniciativa contempla a formação profissional, em cursos da área de alimentação, atráves do Capacita Teresina, aos munícipes da zona rural e zonas periféricas urbanas de Teresina (onde não existem Centros de Capacitação da FWF), em situação de vulnerabilidade social e econômica na perspectiva da promoção da autonomia econômica e fortalecimento da cidadania.

| | Recurso Corrente (R$) | | Recurso De Capital (R$) | | |
|---|---|---|---|---|---|
| Exercício | Próprio | Outras Fontes | Próprio | Outras Fontes | Total de Recursos |
| 2022 | 29.000,00 | 0,00 | 4.000,00 | 0,00 | 33.000,00 |
| 2023 | 30.000,00 | 0,00 | 5.000,00 | 0,00 | 35.000,00 |
| 2024 | 31.000,00 | 0,00 | 6.000,00 | 0,00 | 37.000,00 |
| 2025 | 32.000,00 | 0,00 | 7.000,00 | 0,00 | 39.000,00 |
| **Total** | **122.000,00** | **0,00** | **22.000,00** | **0,00** | **144.000,00** |

| Metas | | |
|---|---|---|
| Código | Descrição | Principal |
| 177 | Ofertar Formação Inicial e Continuada aos jovens e adultos oportunizando a competitividade no mercado de trabalho. | ☑ |

**Iniciativa** 266 Profissionalização dos beneficiários do Programa Casa Verde e Amarela **Base Geográfica** Município

**Prefeitura Municipal de Teresina - Consolidado** Exercício 2022
**Listagem de Iniciativas Estratégicas**

**Órgão** 24 Fundação Wall Ferraz

**Contextualização** Esta iniciativa visa ofertar Capacitação Profissional a famílias contempladas com o Programa social CASA VERDE E AMARELA (antigo MCMV), incentivando o incremento da renda, colocação e recolocação no mercado de trabalho formal ou ainda iniciativas produtivas individuais ou em grupos.

| | Recurso Corrente (R$) | | Recurso De Capital (R$) | | |
|---|---|---|---|---|---|
| **Exercício** | **Próprio** | **Outras Fontes** | **Próprio** | **Outras Fontes** | **Total de Recursos** |
| 2022 | 65.000,00 | 0,00 | 0,00 | 0,00 | 65.000,00 |
| 2023 | 67.000,00 | 0,00 | 0,00 | 0,00 | 67.000,00 |
| 2024 | 69.000,00 | 0,00 | 0,00 | 0,00 | 69.000,00 |
| 2025 | 71.000,00 | 0,00 | 0,00 | 0,00 | 71.000,00 |
| **Total** | **272.000,00** | **0,00** | **0,00** | **0,00** | **272.000,00** |

**Metas**

| Código | Descrição | Principal |
|---|---|---|
| 177 | Ofertar Formação Inicial e Continuada aos jovens e adultos oportunizando a competitividade no mercado de trabalho. | ☑ |

**Iniciativa** 267 Capacitação e Qualificação profissional das mulheres teresinenses **Base Geográfica** Município

**Contextualização** Esta iniciativa objetiva capacitar, mulheres jovens e adultas, prioritariamente oriundas de famílias cadastradas em Programas Sociais, por meio do Projeto Empreender Mulher, visando à inserção no mercado de trabalho e de iniciativas empreendedora, com vistas ao aumento do ganho econômico e contribuindo para "promover a igualdade entre os sexos e a autonomia das mulheres" (Objetivos do Desenvolvimento do Milênio-3).

| | Recurso Corrente (R$) | | Recurso De Capital (R$) | | |
|---|---|---|---|---|---|
| **Exercício** | **Próprio** | **Outras Fontes** | **Próprio** | **Outras Fontes** | **Total de Recursos** |
| 2022 | 50.000,00 | 0,00 | 0,00 | 0,00 | 50.000,00 |
| 2023 | 52.000,00 | 0,00 | 0,00 | 0,00 | 52.000,00 |
| 2024 | 53.000,00 | 0,00 | 0,00 | 0,00 | 53.000,00 |
| 2025 | 55.000,00 | 0,00 | 0,00 | 0,00 | 55.000,00 |
| **Total** | **210.000,00** | **0,00** | **0,00** | **0,00** | **210.000,00** |

**Metas**

| Código | Descrição | Principal |
|---|---|---|
| 178 | Realizar a formação profissional de grupos em situação de vulnerabilidade e/ou risco social e de diversidades culturais, contribuindo para formação profissional e formação da cidadania. | ☑ |

**Iniciativa** 268 Qualificação profissional da população em situação de vulnerabilidade e/ou risco social **Base Geográfica** Município

**Contextualização** Esta iniciativa visa promover formação profissional, por meio do Projeto Profissionalizar para Incluir,a população em situação de vulnerabilidade social e econômica, na perspectiva da promoção da autonomia econômica, consolidação de sua formação profissional para o trabalho, contribuindo para a inserção/reinserção social e consolidação da cidadania. Público alvo: dependentes químicos, mulheres vítimas de violência, população LGBTT, população em situação de rua, jovens em cumprimento de medidas socioeducativas.

| | Recurso Corrente (R$) | | Recurso De Capital (R$) | | |
|---|---|---|---|---|---|
| **Exercício** | **Próprio** | **Outras Fontes** | **Próprio** | **Outras Fontes** | **Total de Recursos** |
| 2022 | 36.000,00 | 0,00 | 0,00 | 0,00 | 36.000,00 |
| 2023 | 37.000,00 | 0,00 | 0,00 | 0,00 | 37.000,00 |
| 2024 | 38.000,00 | 0,00 | 0,00 | 0,00 | 38.000,00 |
| 2025 | 40.000,00 | 0,00 | 0,00 | 0,00 | 40.000,00 |
| **Total** | **151.000,00** | **0,00** | **0,00** | **0,00** | **151.000,00** |

**Metas**

| Código | Descrição | Principal |
|---|---|---|
| 178 | Realizar a formação profissional de grupos em situação de vulnerabilidade e/ou risco social e de diversidades culturais, contribuindo para formação profissional e formação da cidadania. | ☑ |

**Iniciativa** 274 Qualificação Profissional no Segmento do Turismo Local **Base Geográfica** Município

**Contextualização**

**Prefeitura Municipal de Teresina - Consolidado** Exercício 2022
**Listagem de Iniciativas Estratégicas**

**Órgão** 24 Fundação Wall Ferraz

Esta iniciativa visa ofertar orientação profissional aos teresinenses que estão em busca de emprego no segmento de turismo de saúde, proporcionando conhecimentos que os auxiliem na concorrência a uma vaga no mercado formal, bem como captação de vagas no mercado de trabalho local, junto ao segmento empresarial voltado ao turismo, para encaminhamento de egressos de cursos de capacitação e qualificação profissional da PMT.

| | Recurso Corrente (R$) | | Recurso De Capital (R$) | | |
|---|---|---|---|---|---|
| **Exercício** | **Próprio** | **Outras Fontes** | **Próprio** | **Outras Fontes** | **Total de Recursos** |
| 2022 | 35.000,00 | 0,00 | 0,00 | 0,00 | 35.000,00 |
| 2023 | 36.000,00 | 0,00 | 0,00 | 0,00 | 36.000,00 |
| 2024 | 37.000,00 | 0,00 | 0,00 | 0,00 | 37.000,00 |
| 2025 | 38.000,00 | 0,00 | 0,00 | 0,00 | 38.000,00 |
| **Total** | **146.000,00** | **0,00** | **0,00** | **0,00** | **146.000,00** |

**Metas**

| Código | Descrição | Principal |
|---|---|---|
| 179 | Contribuir com a qualificação de serviços vinculados ao segmento do turismo local, ofertando qualificação profissional. | ☑ |

**Iniciativa** 275 Orientação Profissional e encaminhamento de trabalhadores ao mercado de trabalho **Base Geográfica** Município

**Contextualização** Esta iniciativa visa ofertar orientação profissional aos teresinenses que estão em busca de emprego, proporcionando conhecimentos que os auxiliem na concorrência a uma vaga no mercado formal, bem como captação de vagas no mercado de trabalho local, junto ao segmento empresarial, para encaminhamento de egressos de cursos de capacitação e qualificação profissional da PMT e Capacitação Profissional e treinamento de jovens em parceria com empresas e entidades sem fins lucrativos, ofertando formação profissional aliada à vivência das relações que envolvem o mundo do trabalho, oportunizando o primeiro emprego, e o reconhecimento ao estabelecimento de parcerias com empresas para encaminhamento profissional de jovens qualificados. Articular espaços de vivência das relações que envolvem o mundo do trabalho para jovens inscritos em cursos de capacitação da FWF, oportunizando experiência das relações profissionais e colocação no mercado de trabalho.

| | Recurso Corrente (R$) | | Recurso De Capital (R$) | | |
|---|---|---|---|---|---|
| **Exercício** | **Próprio** | **Outras Fontes** | **Próprio** | **Outras Fontes** | **Total de Recursos** |
| 2022 | 79.000,00 | 0,00 | 0,00 | 0,00 | 79.000,00 |
| 2023 | 82.000,00 | 0,00 | 0,00 | 0,00 | 82.000,00 |
| 2024 | 84.000,00 | 0,00 | 0,00 | 0,00 | 84.000,00 |
| 2025 | 87.000,00 | 0,00 | 0,00 | 0,00 | 87.000,00 |
| **Total** | **332.000,00** | **0,00** | **0,00** | **0,00** | **332.000,00** |

**Metas**

| Código | Descrição | Principal |
|---|---|---|
| 180 | Promover orientação Profissional e articulação de canais que viabilizem o exercício profissional para o qual o trabalhador recebeu qualificação | ☑ |

**Iniciativa** 277 Capacitação Profissional e treinamento de jovens em parceria com empresas e entidades sem fins lucrativos, por meio da Feira de Emprego e Negócio da FWF **Base Geográfica** Município

**Contextualização** Esta iniciativa visa ofertar Formação Inicial e Continuada aos jovens/adultos potencializando o desenvolvimento de competências individuais e coletivas e oportunizando a competitividade no mercado de trabalho.

| | Recurso Corrente (R$) | | Recurso De Capital (R$) | | |
|---|---|---|---|---|---|
| **Exercício** | **Próprio** | **Outras Fontes** | **Próprio** | **Outras Fontes** | **Total de Recursos** |
| 2022 | 40.000,00 | 0,00 | 0,00 | 0,00 | 40.000,00 |
| 2023 | 41.000,00 | 0,00 | 0,00 | 0,00 | 41.000,00 |
| 2024 | 43.000,00 | 0,00 | 0,00 | 0,00 | 43.000,00 |
| 2025 | 44.000,00 | 0,00 | 0,00 | 0,00 | 44.000,00 |
| **Total** | **168.000,00** | **0,00** | **0,00** | **0,00** | **168.000,00** |

**Metas**

| Código | Descrição | Principal |
|---|---|---|
| 180 | Promover orientação Profissional e articulação de canais que viabilizem o exercício profissional para o qual o trabalhador recebeu qualificação | ☑ |

**Iniciativa** 279 **Base Geográfica** Município

**Prefeitura Municipal de Teresina - Consolidado** Exercício 2022
**Listagem de Iniciativas Estratégicas**

**Órgão** 24 Fundação Wall Ferraz

Participação da FWF em feiras, ações e eventos promovidos ou apoiados pela Prefeitura de Teresina, com oferta de oficinas, minicursos e exposição da produção dos centros de capacitação

**Contextualização** Esta iniciativa visa oferta de oficinas, minicursos, exposição da produção dos centros de capacitação da FWF e serviços em feiras e eventos promovidos ou apoiados pela Prefeitura de Teresina. O Projeto "Ação Cidadania" divulga as ações da FWF em diferentes espaços da sociedade teresinense, com elevado alcance social, levando cidadania em ações que contribuem desde a elevação da autoestima, com serviços de beleza, ao contato com profissões as quais a FWF realiza formação, através de oficinas ofertadas, divulgando ainda os cursos disponíveis nos centros de Capacitação, captando novos alunos.

| | Recurso Corrente (R$) | | Recurso De Capital (R$) | | |
|---|---|---|---|---|---|
| **Exercício** | **Próprio** | **Outras Fontes** | **Próprio** | **Outras Fontes** | **Total de Recursos** |
| 2022 | 0,00 | 0,00 | 0,00 | 0,00 | 0,00 |
| 2023 | 0,00 | 0,00 | 0,00 | 0,00 | 0,00 |
| 2024 | 0,00 | 0,00 | 0,00 | 0,00 | 0,00 |
| 2025 | 0,00 | 0,00 | 0,00 | 0,00 | 0,00 |
| **Total** | **0,00** | **0,00** | **0,00** | **0,00** | **0,00** |

**Metas**

| Código | Descrição | Principal |
|---|---|---|
| 182 | Prover cidadania através de ações que contribuam com a elevação da autoestima e o contato com novas profissões, através de oficinas ofertadas. | ☑ |

**Iniciativa** 280 Administração da Fundação Wall Ferraz **Base Geográfica** Município

**Contextualização** Esta iniciativa contempla a estrutura administrativa modernizada.

| | Recurso Corrente (R$) | | Recurso De Capital (R$) | | |
|---|---|---|---|---|---|
| **Exercício** | **Próprio** | **Outras Fontes** | **Próprio** | **Outras Fontes** | **Total de Recursos** |
| 2022 | 4.442.000,00 | 0,00 | 12.000,00 | 0,00 | 4.454.000,00 |
| 2023 | 4.586.000,00 | 0,00 | 13.000,00 | 0,00 | 4.599.000,00 |
| 2024 | 4.735.000,00 | 0,00 | 14.000,00 | 0,00 | 4.749.000,00 |
| 2025 | 4.889.000,00 | 0,00 | 15.000,00 | 0,00 | 4.904.000,00 |
| **Total** | **18.652.000,00** | **0,00** | **54.000,00** | **0,00** | **18.706.000,00** |

**Metas**

| Código | Descrição | Principal |
|---|---|---|
| 183 | Promover a excelência na Gestão Administrativa da FWF | ☑ |

**Iniciativa** 354 Realização de atividades com recursos do Orçamento Popular **Base Geográfica** Município

**Contextualização** Esta iniciativa contempla a capacitação da população da zona rural e zonas periféricas urbanas de Teresina.

| | Recurso Corrente (R$) | | Recurso De Capital (R$) | | |
|---|---|---|---|---|---|
| **Exercício** | **Próprio** | **Outras Fontes** | **Próprio** | **Outras Fontes** | **Total de Recursos** |
| 2022 | 200.000,00 | 0,00 | 0,00 | 0,00 | 200.000,00 |
| 2023 | 207.000,00 | 0,00 | 0,00 | 0,00 | 207.000,00 |
| 2024 | 213.000,00 | 0,00 | 0,00 | 0,00 | 213.000,00 |
| 2025 | 220.000,00 | 0,00 | 0,00 | 0,00 | 220.000,00 |
| **Total** | **840.000,00** | **0,00** | **0,00** | **0,00** | **840.000,00** |

**Metas**

| Código | Descrição | Principal |
|---|---|---|
| 213 | Realizar atividades com recursos do Orçamento Popular | ☑ |

**Iniciativa** 391 Realização de Ações e Serviços com Recursos de Emendas Parlamentares Individuais - FWF **Base Geográfica** Município

**Contextualização** Esta iniciativa visa a formação profissional, em cursos da área de alimentação, atráves de Unidade Móvel de Capacitação, aos munícipes da zona rural e zonas periféricas urbanas de Teresina (onde não existem Centros de Capacitação da FWF), em situação de vulnerabilidade social e econômica na perspectiva da promoção da autonomia econômica e fortalecimento da cidadania.

**Prefeitura Municipal de Teresina - Consolidado** Exercício 2022
**Listagem de Iniciativas Estratégicas**

**Órgão** 24 Fundação Wall Ferraz

| | Recurso Corrente (R$) | | Recurso De Capital (R$) | | |
|---|---|---|---|---|---|
| **Exercício** | **Próprio** | **Outras Fontes** | **Próprio** | **Outras Fontes** | **Total de Recursos** |
| 2022 | 5.218.000,00 | 0,00 | 0,00 | 0,00 | 5.218.000,00 |
| 2023 | 5.387.000,00 | 0,00 | 0,00 | 0,00 | 5.387.000,00 |
| 2024 | 5.563.000,00 | 0,00 | 0,00 | 0,00 | 5.563.000,00 |
| 2025 | 5.743.000,00 | 0,00 | 0,00 | 0,00 | 5.743.000,00 |
| **Total** | **21.911.000,00** | **0,00** | **0,00** | **0,00** | **21.911.000,00** |

| Metas | | |
|---|---|---|
| **Código** | **Descrição** | **Principal** |
| 446 | Realizar atividades e serviços com recursos de Emendas Parlamentares | ☑ |

**Iniciativa** 666 Jovem que trabalha **Base Geográfica** Município

**Contextualização** O Programa Jovem que Trabalha tem como finalidade fomentar a geração de emprego e renda. Inserir o jovem no mercado de trabalho e oferecer qualificação e experiência para os jovens.

| | Recurso Corrente (R$) | | Recurso De Capital (R$) | | |
|---|---|---|---|---|---|
| **Exercício** | **Próprio** | **Outras Fontes** | **Próprio** | **Outras Fontes** | **Total de Recursos** |
| 2022 | 140.000,00 | 0,00 | 0,00 | 0,00 | 140.000,00 |
| 2023 | 144.000,00 | 0,00 | 0,00 | 0,00 | 144.000,00 |
| 2024 | 149.000,00 | 0,00 | 0,00 | 0,00 | 149.000,00 |
| 2025 | 154.000,00 | 0,00 | 0,00 | 0,00 | 154.000,00 |
| **Total** | **587.000,00** | **0,00** | **0,00** | **0,00** | **587.000,00** |

| Metas | | |
|---|---|---|
| **Código** | **Descrição** | **Principal** |
| 590 | Fomentar a geração de empregos e renda para jovens sem experiência no mercado de trabalho, gerando inclusão social | ☑ |

# Total das Iniciativas

| | Recurso Corrente (R$) | | Recurso De Capital (R$) | | |
|---|---|---|---|---|---|
| **Exercício** | **Próprio** | **Outras Fontes** | **Próprio** | **Outras Fontes** | **Total de Recursos** |
| 2022 | 10.678.000,00 | 0,00 | 16.000,00 | 0,00 | 10.694.000,00 |
| 2023 | 11.024.000,00 | 0,00 | 18.000,00 | 0,00 | 11.042.000,00 |
| 2024 | 11.381.000,00 | 0,00 | 20.000,00 | 0,00 | 11.401.000,00 |
| 2025 | 11.751.000,00 | 0,00 | 22.000,00 | 0,00 | 11.773.000,00 |
| **Total** | **44.834.000,00** | **0,00** | **76.000,00** | **0,00** | **44.910.000,00** |

**Prefeitura Municipal de Teresina - Consolidado** Exercício 2022
**Listagem de Iniciativas Estratégicas**

**Órgão** 25 Instituto de Previdência dos Servidores do Município de Teresina

**Iniciativa** 290 Administração da Previdência do Servidor Municipal **Base Geográfica** Município

**Contextualização** Esta iniciativa visa a utilização da taxa de administração, prevista em lei, exclusivamente para custeio das despesas correntes e de capital necessárias à organização e ao funcionamento do Instituto (IPMT- Previdência).

| | Recurso Corrente (R$) | | Recurso De Capital (R$) | | |
|---|---|---|---|---|---|
| **Exercício** | **Próprio** | **Outras Fontes** | **Próprio** | **Outras Fontes** | **Total de Recursos** |
| 2022 | 0,00 | 17.050.000,00 | 0,00 | 500.000,00 | 17.550.000,00 |
| 2023 | 0,00 | 17.604.000,00 | 0,00 | 516.000,00 | 18.120.000,00 |
| 2024 | 0,00 | 18.176.000,00 | 0,00 | 553.000,00 | 18.729.000,00 |
| 2025 | 0,00 | 18.767.000,00 | 0,00 | 571.000,00 | 19.338.000,00 |
| **Total** | **0,00** | **71.597.000,00** | **0,00** | **2.140.000,00** | **73.737.000,00** |

| Metas | | |
|---|---|---|
| **Código** | **Descrição** | **Principal** |
| 165 | Promover a excelência da gestão administativa do IPMT | ☑ |

**Iniciativa** 291 Administração da Assistência do Servidor Municipal **Base Geográfica** Município

**Contextualização** Esta iniciativa contempla o custeio das despesas correntes e de capital necessárias à organização e ao funcionamento do Fundo de Assistência ao Servidor.

| | Recurso Corrente (R$) | | Recurso De Capital (R$) | | |
|---|---|---|---|---|---|
| **Exercício** | **Próprio** | **Outras Fontes** | **Próprio** | **Outras Fontes** | **Total de Recursos** |
| 2022 | 0,00 | 9.940.000,00 | 0,00 | 50.000,00 | 9.990.000,00 |
| 2023 | 0,00 | 10.325.000,00 | 0,00 | 52.000,00 | 10.377.000,00 |
| 2024 | 0,00 | 10.660.000,00 | 0,00 | 53.000,00 | 10.713.000,00 |
| 2025 | 0,00 | 11.000.000,00 | 0,00 | 55.000,00 | 11.055.000,00 |
| **Total** | **0,00** | **41.925.000,00** | **0,00** | **210.000,00** | **42.135.000,00** |

| Metas | | |
|---|---|---|
| **Código** | **Descrição** | **Principal** |
| 165 | Promover a excelência da gestão administativa do IPMT | ☑ |

**Iniciativa** 506 Mapear os Imóveis do IPMT **Base Geográfica** Município

**Contextualização** Esta iniciativa prever o mapeamento dos imóveis do IPMT.

| | Recurso Corrente (R$) | | Recurso De Capital (R$) | | |
|---|---|---|---|---|---|
| **Exercício** | **Próprio** | **Outras Fontes** | **Próprio** | **Outras Fontes** | **Total de Recursos** |
| 2022 | 0,00 | 10.000,00 | 0,00 | 0,00 | 10.000,00 |
| 2023 | 0,00 | 10.550,00 | 0,00 | 0,00 | 10.550,00 |
| 2024 | 0,00 | 11.000,00 | 0,00 | 0,00 | 11.000,00 |
| 2025 | 0,00 | 11.500,00 | 0,00 | 0,00 | 11.500,00 |
| **Total** | **0,00** | **43.050,00** | **0,00** | **0,00** | **43.050,00** |

| Metas | | |
|---|---|---|
| **Código** | **Descrição** | **Principal** |
| 165 | Promover a excelência da gestão administativa do IPMT | ☑ |

**Iniciativa** 507 Propor Alterações da Regularização Jurídica do FAS para Câmara Municipal **Base Geográfica** Município

**Contextualização** Esta iniciativa contempla a proposta de alterações da regularização jurídica do FAS para Câmara Municipal.

## Prefeitura Municipal de Teresina - Consolidado
Exercício 2022
### Listagem de Iniciativas Estratégicas

**Órgão** 25 Instituto de Previdência dos Servidores do Município de Teresina

| | Recurso Corrente (R$) | | Recurso De Capital (R$) | | |
|---|---|---|---|---|---|
| **Exercício** | **Próprio** | **Outras Fontes** | **Próprio** | **Outras Fontes** | **Total de Recursos** |
| 2022 | 0,00 | 0,00 | 0,00 | 0,00 | 0,00 |
| 2023 | 0,00 | 0,00 | 0,00 | 0,00 | 0,00 |
| 2024 | 0,00 | 0,00 | 0,00 | 0,00 | 0,00 |
| 2025 | 0,00 | 0,00 | 0,00 | 0,00 | 0,00 |
| **Total** | **0,00** | **0,00** | **0,00** | **0,00** | **0,00** |

**Metas**

| Código | Descrição | Principal |
|---|---|---|
| 165 | Promover a excelência da gestão administativa do IPMT | ☑ |

**Iniciativa** 508 Gestão dos fluxos internos de maneira dinâmica e célere. **Base Geográfica** Município

**Contextualização** Esta iniciativa contempla a gestão dos fluxos processuais internos de maneira dinâmica e célere.

| | Recurso Corrente (R$) | | Recurso De Capital (R$) | | |
|---|---|---|---|---|---|
| **Exercício** | **Próprio** | **Outras Fontes** | **Próprio** | **Outras Fontes** | **Total de Recursos** |
| 2022 | 0,00 | 10.000,00 | 0,00 | 0,00 | 10.000,00 |
| 2023 | 0,00 | 10.550,00 | 0,00 | 0,00 | 10.550,00 |
| 2024 | 0,00 | 11.000,00 | 0,00 | 0,00 | 11.000,00 |
| 2025 | 0,00 | 11.500,00 | 0,00 | 0,00 | 11.500,00 |
| **Total** | **0,00** | **43.050,00** | **0,00** | **0,00** | **43.050,00** |

**Metas**

| Código | Descrição | Principal |
|---|---|---|
| 165 | Promover a excelência da gestão administativa do IPMT | ☑ |

**Iniciativa** 509 Organização das Demandas Institucionais **Base Geográfica** Município

**Contextualização** Esta iniciativa contempla a organizar as demandas institucionais, mediante a formação de um banco de dados com informações cadastrais, previdenciárias e financeiras dos beneficiários.

| | Recurso Corrente (R$) | | Recurso De Capital (R$) | | |
|---|---|---|---|---|---|
| **Exercício** | **Próprio** | **Outras Fontes** | **Próprio** | **Outras Fontes** | **Total de Recursos** |
| 2022 | 0,00 | 0,00 | 0,00 | 0,00 | 0,00 |
| 2023 | 0,00 | 0,00 | 0,00 | 0,00 | 0,00 |
| 2024 | 0,00 | 0,00 | 0,00 | 0,00 | 0,00 |
| 2025 | 0,00 | 0,00 | 0,00 | 0,00 | 0,00 |
| **Total** | **0,00** | **0,00** | **0,00** | **0,00** | **0,00** |

**Metas**

| Código | Descrição | Principal |
|---|---|---|
| 165 | Promover a excelência da gestão administativa do IPMT | ☑ |

**Iniciativa** 510 Finalização da Obra do Edifício Saraiva Center e Reordenação dos Espaços Físicos **Base Geográfica** Município

**Contextualização** Esta iniciativa visa a finalização da obra do Edifício Saraiva Center e reordenação dos espaços físicos.

| | Recurso Corrente (R$) | | Recurso De Capital (R$) | | |
|---|---|---|---|---|---|
| **Exercício** | **Próprio** | **Outras Fontes** | **Próprio** | **Outras Fontes** | **Total de Recursos** |
| 2022 | 0,00 | 310.000,00 | 0,00 | 0,00 | 310.000,00 |
| 2023 | 0,00 | 320.000,00 | 0,00 | 0,00 | 320.000,00 |
| 2024 | 0,00 | 330.000,00 | 0,00 | 0,00 | 330.000,00 |
| 2025 | 0,00 | 340.000,00 | 0,00 | 0,00 | 340.000,00 |
| **Total** | **0,00** | **1.300.000,00** | **0,00** | **0,00** | **1.300.000,00** |

**Metas**

| Código | Descrição | Principal |
|---|---|---|
| 165 | Promover a excelência da gestão administativa do IPMT | ☑ |

**Prefeitura Municipal de Teresina - Consolidado** Exercício 2022
**Listagem de Iniciativas Estratégicas**

**Órgão** 25 Instituto de Previdência dos Servidores do Município de Teresina

**Iniciativa** 511 Aperfeiçoamento dos Serviços de Assistência Médico Hospitalar aos Servidores e aos seus Dependentes **Base Geográfica** Município

**Contextualização** Esta iniciativa contempla o aperfeiçoamento dos serviços de assistência médico hospitalar aos servidores e aos seus dependentes.

| | Recurso Corrente (R$) | | Recurso De Capital (R$) | | |
|---|---|---|---|---|---|
| **Exercício** | **Próprio** | **Outras Fontes** | **Próprio** | **Outras Fontes** | **Total de Recursos** |
| 2022 | 0,00 | 0,00 | 0,00 | 0,00 | 0,00 |
| 2023 | 0,00 | 0,00 | 0,00 | 0,00 | 0,00 |
| 2024 | 0,00 | 0,00 | 0,00 | 0,00 | 0,00 |
| 2025 | 0,00 | 0,00 | 0,00 | 0,00 | 0,00 |
| **Total** | **0,00** | **0,00** | **0,00** | **0,00** | **0,00** |

| Metas | | |
|---|---|---|
| **Código** | **Descrição** | **Principal** |
| 164 | Proporcionar ao servidor acesso à assistência, à saúde e ao lazer | ☑ |

**Iniciativa** 512 Criação da Gerência de Promoção à Saúde **Base Geográfica** Município

**Contextualização** Esta iniciativa visa a criação de uma Gerência de Promoção da Saúde composta por uma equipe multiprofissional para cuidar de programas/projetos que promovam a saúde e previna os agravos.

| | Recurso Corrente (R$) | | Recurso De Capital (R$) | | |
|---|---|---|---|---|---|
| **Exercício** | **Próprio** | **Outras Fontes** | **Próprio** | **Outras Fontes** | **Total de Recursos** |
| 2022 | 0,00 | 10.000,00 | 0,00 | 0,00 | 10.000,00 |
| 2023 | 0,00 | 10.550,00 | 0,00 | 0,00 | 10.550,00 |
| 2024 | 0,00 | 11.000,00 | 0,00 | 0,00 | 11.000,00 |
| 2025 | 0,00 | 11.500,00 | 0,00 | 0,00 | 11.500,00 |
| **Total** | **0,00** | **43.050,00** | **0,00** | **0,00** | **43.050,00** |

| Metas | | |
|---|---|---|
| **Código** | **Descrição** | **Principal** |
| 164 | Proporcionar ao servidor acesso à assistência, à saúde e ao lazer | ☑ |

**Iniciativa** 513 Acolhimento das reclamações dos beneficiários mediante a organização das demandas. **Base Geográfica** Município

**Contextualização** Esta iniciativa visa o acolhimento das reclamações dos beneficiários mediante a organização das demandas.

| | Recurso Corrente (R$) | | Recurso De Capital (R$) | | |
|---|---|---|---|---|---|
| **Exercício** | **Próprio** | **Outras Fontes** | **Próprio** | **Outras Fontes** | **Total de Recursos** |
| 2022 | 0,00 | 10.000,00 | 0,00 | 0,00 | 10.000,00 |
| 2023 | 0,00 | 10.550,00 | 0,00 | 0,00 | 10.550,00 |
| 2024 | 0,00 | 11.000,00 | 0,00 | 0,00 | 11.000,00 |
| 2025 | 0,00 | 11.500,00 | 0,00 | 0,00 | 11.500,00 |
| **Total** | **0,00** | **43.050,00** | **0,00** | **0,00** | **43.050,00** |

| Metas | | |
|---|---|---|
| **Código** | **Descrição** | **Principal** |
| 164 | Proporcionar ao servidor acesso à assistência, à saúde e ao lazer | ☑ |

**Iniciativa** 514 Implantação da Reserva em Percentual do Patrimônio do IPMT. **Base Geográfica** Município

**Contextualização** Esta iniciativa contempla a implantação da Reserva em percentual do patrimônio do IPMT.

## Prefeitura Municipal de Teresina - Consolidado
Exercício 2022
### Listagem de Iniciativas Estratégicas

**Órgão** 25 Instituto de Previdência dos Servidores do Município de Teresina

| | Recurso Corrente (R$) | | Recurso De Capital (R$) | | |
|---|---|---|---|---|---|
| **Exercício** | **Próprio** | **Outras Fontes** | **Próprio** | **Outras Fontes** | **Total de Recursos** |
| 2022 | 0,00 | 44.000.000,00 | 0,00 | 0,00 | 44.000.000,00 |
| 2023 | 0,00 | 45.430.000,00 | 0,00 | 0,00 | 45.430.000,00 |
| 2024 | 0,00 | 46.906.000,00 | 0,00 | 0,00 | 46.906.000,00 |
| 2025 | 0,00 | 48.431.000,00 | 0,00 | 0,00 | 48.431.000,00 |
| **Total** | **0,00** | **184.767.000,00** | **0,00** | **0,00** | **184.767.000,00** |

**Metas**

| Código | Descrição | Principal |
|---|---|---|
| 536 | Garantir o Equilíbrio Financeiro do Regime Próprio de Previdência dos Servidores Públicos - RPPS | ☑ |

**Iniciativa** 515 Diversificação dos Investimentos do Fundo de Previdencia **Base Geográfica** Município

**Contextualização** Esta iniciativa objetiva apoiar a diversificação dos investimentos do Fundo de Previdência para atingir ou superar a meta atuarial de 6% a.a.

| | Recurso Corrente (R$) | | Recurso De Capital (R$) | | |
|---|---|---|---|---|---|
| **Exercício** | **Próprio** | **Outras Fontes** | **Próprio** | **Outras Fontes** | **Total de Recursos** |
| 2022 | 0,00 | 35.000,00 | 0,00 | 0,00 | 35.000,00 |
| 2023 | 0,00 | 36.000,00 | 0,00 | 0,00 | 36.000,00 |
| 2024 | 0,00 | 37.000,00 | 0,00 | 0,00 | 37.000,00 |
| 2025 | 0,00 | 39.000,00 | 0,00 | 0,00 | 39.000,00 |
| **Total** | **0,00** | **147.000,00** | **0,00** | **0,00** | **147.000,00** |

**Metas**

| Código | Descrição | Principal |
|---|---|---|
| 163 | Garantir o equlíbrio financeiro e atuarial | ☑ |

**Iniciativa** 516 Redefinir o Monitoramento das Receitas do IPMT. **Base Geográfica** Município

**Contextualização** Esta iniciativa visa redefinir o Monitoramento das Receitas do IPMT.

| | Recurso Corrente (R$) | | Recurso De Capital (R$) | | |
|---|---|---|---|---|---|
| **Exercício** | **Próprio** | **Outras Fontes** | **Próprio** | **Outras Fontes** | **Total de Recursos** |
| 2022 | 0,00 | 10.000,00 | 0,00 | 0,00 | 10.000,00 |
| 2023 | 0,00 | 10.550,00 | 0,00 | 0,00 | 10.550,00 |
| 2024 | 0,00 | 11.000,00 | 0,00 | 0,00 | 11.000,00 |
| 2025 | 0,00 | 11.500,00 | 0,00 | 0,00 | 11.500,00 |
| **Total** | **0,00** | **43.050,00** | **0,00** | **0,00** | **43.050,00** |

**Metas**

| Código | Descrição | Principal |
|---|---|---|
| 163 | Garantir o equlíbrio financeiro e atuarial | ☑ |

**Iniciativa** 517 Atualização do Déficit Previdenciário do Ente Municipal. **Base Geográfica** Município

**Contextualização** Esta iniciativa contempla a atualização do déficit previdenciário do Ente Municipal.

| | Recurso Corrente (R$) | | Recurso De Capital (R$) | | |
|---|---|---|---|---|---|
| **Exercício** | **Próprio** | **Outras Fontes** | **Próprio** | **Outras Fontes** | **Total de Recursos** |
| 2022 | 0,00 | 0,00 | 0,00 | 0,00 | 0,00 |
| 2023 | 0,00 | 0,00 | 0,00 | 0,00 | 0,00 |
| 2024 | 0,00 | 0,00 | 0,00 | 0,00 | 0,00 |
| 2025 | 0,00 | 0,00 | 0,00 | 0,00 | 0,00 |
| **Total** | **0,00** | **0,00** | **0,00** | **0,00** | **0,00** |

**Metas**

| Código | Descrição | Principal |
|---|---|---|
| 163 | Garantir o equlíbrio financeiro e atuarial | ☑ |

**Prefeitura Municipal de Teresina - Consolidado** Exercício 2022
**Listagem de Iniciativas Estratégicas**

**Órgão** 25 Instituto de Previdência dos Servidores do Município de Teresina

**Iniciativa** 518 Realização de Acordos com o Município. **Base Geográfica** Município

**Contextualização** Esta iniciativa objetiva a realização de acordos com o Município.

| | Recurso Corrente (R$) | | Recurso De Capital (R$) | | |
|---|---|---|---|---|---|
| **Exercício** | **Próprio** | **Outras Fontes** | **Próprio** | **Outras Fontes** | **Total de Recursos** |
| 2022 | 0,00 | 0,00 | 0,00 | 0,00 | 0,00 |
| 2023 | 0,00 | 0,00 | 0,00 | 0,00 | 0,00 |
| 2024 | 0,00 | 0,00 | 0,00 | 0,00 | 0,00 |
| 2025 | 0,00 | 0,00 | 0,00 | 0,00 | 0,00 |
| **Total** | **0,00** | **0,00** | **0,00** | **0,00** | **0,00** |

| Metas | | |
|---|---|---|
| **Código** | **Descrição** | **Principal** |
| 163 | Garantir o equlíbrio financeiro e atuarial | ☑ |

**Iniciativa** 556 Concessão dos benefícios previdenciários previstos em lei. **Base Geográfica** Município

**Contextualização** Esta iniciativa contempla a concessão a todos os segurados e respectivos dependentes os benefícios previdenciários previstos em lei: aposentadoria, salário-família, salário-maternidade, auxílio-doença, pensão, auxílio-reclusão.

| | Recurso Corrente (R$) | | Recurso De Capital (R$) | | |
|---|---|---|---|---|---|
| **Exercício** | **Próprio** | **Outras Fontes** | **Próprio** | **Outras Fontes** | **Total de Recursos** |
| 2022 | 12.409.000,00 | 337.394.000,00 | 0,00 | 0,00 | 349.803.000,00 |
| 2023 | 12.800.000,00 | 348.359.000,00 | 0,00 | 0,00 | 361.159.000,00 |
| 2024 | 15.000.000,00 | 359.681.000,00 | 0,00 | 0,00 | 374.681.000,00 |
| 2025 | 15.500.000,00 | 371.370.000,00 | 0,00 | 0,00 | 386.870.000,00 |
| **Total** | **55.709.000,00** | **1.416.804.000,00** | **0,00** | **0,00** | **1.472.513.000,00** |

| Metas | | |
|---|---|---|
| **Código** | **Descrição** | **Principal** |
| 163 | Garantir o equlíbrio financeiro e atuarial | ☑ |

**Iniciativa** 557 Programa de serviços de assistência médico-hospitalar aos servidores e aos seus dependentes. **Base Geográfica** Município

**Contextualização** Esta iniciativa contempla a gestão da prestação de assistência à saúde aos seus beneficiários, através de serviços ambulatoriais e hospitalares, disponibilizados para a realização de consultas e atendimentos médicos, odontológicos e de outros profissionais de nível superior, apoiados por procedimentos diagnósticos e terapêuticos.

| | Recurso Corrente (R$) | | Recurso De Capital (R$) | | |
|---|---|---|---|---|---|
| **Exercício** | **Próprio** | **Outras Fontes** | **Próprio** | **Outras Fontes** | **Total de Recursos** |
| 2022 | 0,00 | 50.000.000,00 | 0,00 | 0,00 | 50.000.000,00 |
| 2023 | 0,00 | 51.625.000,00 | 0,00 | 0,00 | 51.625.000,00 |
| 2024 | 0,00 | 53.302.000,00 | 0,00 | 0,00 | 53.302.000,00 |
| 2025 | 0,00 | 55.035.000,00 | 0,00 | 0,00 | 55.035.000,00 |
| **Total** | **0,00** | **209.962.000,00** | **0,00** | **0,00** | **209.962.000,00** |

| Metas | | |
|---|---|---|
| **Código** | **Descrição** | **Principal** |
| 164 | Proporcionar ao servidor acesso à assistência, à saúde e ao lazer | ☑ |

**Iniciativa** 558 Serviços da colônia de férias, em Luís Correia/PI, ao servidor e seus dependentes **Base Geográfica** Município

**Contextualização** Esta iniciativa contempla a promoção do bem estar físico e mental aos servidores e seus dependentes, através do lazer, melhorando sua qualidade de vida.

**Prefeitura Municipal de Teresina - Consolidado** Exercício 2022
**Listagem de Iniciativas Estratégicas**

**Órgão** 25 Instituto de Previdência dos Servidores do Município de Teresina

| | Recurso Corrente (R$) | | Recurso De Capital (R$) | | |
|---|---|---|---|---|---|
| **Exercício** | **Próprio** | **Outras Fontes** | **Próprio** | **Outras Fontes** | **Total de Recursos** |
| 2022 | 0,00 | 156.000,00 | 0,00 | 0,00 | 156.000,00 |
| 2023 | 0,00 | 161.000,00 | 0,00 | 0,00 | 161.000,00 |
| 2024 | 0,00 | 166.000,00 | 0,00 | 0,00 | 166.000,00 |
| 2025 | 0,00 | 170.000,00 | 0,00 | 0,00 | 170.000,00 |
| **Total** | **0,00** | **653.000,00** | **0,00** | **0,00** | **653.000,00** |

| Metas | | |
|---|---|---|
| **Código** | **Descrição** | **Principal** |
| 164 | Proporcionar ao servidor acesso à assistência, à saúde e ao lazer | ☑ |

# Total das Iniciativas

| | Recurso Corrente (R$) | | Recurso De Capital (R$) | | |
|---|---|---|---|---|---|
| **Exercício** | **Próprio** | **Outras Fontes** | **Próprio** | **Outras Fontes** | **Total de Recursos** |
| 2022 | 12.409.000,00 | 458.935.000,00 | 0,00 | 550.000,00 | 471.894.000,00 |
| 2023 | 12.800.000,00 | 473.912.750,00 | 0,00 | 568.000,00 | 487.280.750,00 |
| 2024 | 15.000.000,00 | 489.313.000,00 | 0,00 | 606.000,00 | 504.919.000,00 |
| 2025 | 15.500.000,00 | 505.209.500,00 | 0,00 | 626.000,00 | 521.335.500,00 |
| **Total** | **55.709.000,00** | **1.927.370.250,00** | **0,00** | **2.350.000,00** | **1.985.429.250,00** |

**Prefeitura Municipal de Teresina - Consolidado** Exercício 2022
**Listagem de Iniciativas Estratégicas**

**Órgão** 26 Superintendência de Ações Administrativas Descentralizadas – Sudeste

**Iniciativa** 23 Construção, Implantação e Recuperação de Vias Públicas - SAAD Sudeste **Base Geográfica** Sudeste

**Contextualização** Esta iniciativa visa:
1. Implantação/Recuperação de Ruas e Avenidas;
2. Construção e recuperação de calçamento; e
3. Recuperação de área dos zonais 01, 02 e 03 da região sudeste de Teresina.

| | Recurso Corrente (R$) | | Recurso De Capital (R$) | | |
|---|---|---|---|---|---|
| **Exercício** | **Próprio** | **Outras Fontes** | **Próprio** | **Outras Fontes** | **Total de Recursos** |
| 2022 | 0,00 | 0,00 | 910.000,00 | 5.700.000,00 | 6.610.000,00 |
| 2023 | 0,00 | 0,00 | 939.000,00 | 5.885.000,00 | 6.824.000,00 |
| 2024 | 0,00 | 0,00 | 970.000,00 | 6.076.000,00 | 7.046.000,00 |
| 2025 | 0,00 | 0,00 | 1.002.000,00 | 6.274.000,00 | 7.276.000,00 |
| **Total** | **0,00** | **0,00** | **3.821.000,00** | **23.935.000,00** | **27.756.000,00** |

| Metas | | |
|---|---|---|
| **Código** | **Descrição** | **Principal** |
| 128 | Promover Melhorias de Infraestrutura de Urbanização - SAAD Sudeste. | ☑ |

**Iniciativa** 190 Fiscalização e Aplicação da Legisilação Municipal em Prédios Públicos e Privados - SAAD Sudeste **Base Geográfica** Sudeste

**Contextualização** Esta iniciativa prever a fiscalização e Aplicação da Legisilação Municipal em Prédios Públicos e Privados de acordo com o Código de Posturas fazendo-se uso do poder de polícia administrativa com a finalidade de promover a higiene e ordem púbica, o funcionamento de estabelecimentos industriais, comerciais e prestadores de serviços, dentre outros.

Ela também visa:
1. Garantir a acessibilidade nos prédios e logradouros públicos através da construção, ampliação ou reforma de edifícios públicos destinados ao uso coletivo, tornando acessíveis as pessoas portadoras de deficiência ou com mobilidade reduzida;
2. Rebaixamento de meio fio e nivelamento das calçadas, garantindo a locomoção de pessoas especiais; e
3. Construção de rampas de acessibilidades em logradouros públicos, Construção e/ou reforma de prédios públicos institucionais, na zona Sudeste de Teresina.

| | Recurso Corrente (R$) | | Recurso De Capital (R$) | | |
|---|---|---|---|---|---|
| **Exercício** | **Próprio** | **Outras Fontes** | **Próprio** | **Outras Fontes** | **Total de Recursos** |
| 2022 | 0,00 | 0,00 | 0,00 | 0,00 | 0,00 |
| 2023 | 0,00 | 0,00 | 0,00 | 0,00 | 0,00 |
| 2024 | 0,00 | 0,00 | 0,00 | 0,00 | 0,00 |
| 2025 | 0,00 | 0,00 | 0,00 | 0,00 | 0,00 |
| **Total** | **0,00** | **0,00** | **0,00** | **0,00** | **0,00** |

| Metas | | |
|---|---|---|
| **Código** | **Descrição** | **Principal** |
| 42 | Garantir que os Prédios e Logradouros Públicos da Zona Sudeste de Teresina Cumpram Normas da Legislação Municipal - SAAD Sudeste | ☑ |

**Iniciativa** 191 Realização de Obras de Melhoria, Ampliação ou Recuperação de Bens Públicos Municipais - SAAD Sudeste **Base Geográfica** Sudeste

**Contextualização** Esta iniciativa prever:
1. Construção de Praças, Parques, Passeios e Canteiros Centrais;
2. Construção e/ou Reforma e Manutenção de Cemitérios;
3. Construção e/ou Reforma e Manutenção de Mecados e Feiras Livres; e
4. Construção e/ou Reforma de Parques Desportivos, na região do Dirceu, zona Sudeste de Teresina.

| | Recurso Corrente (R$) | | Recurso De Capital (R$) | | |
|---|---|---|---|---|---|
| **Exercício** | **Próprio** | **Outras Fontes** | **Próprio** | **Outras Fontes** | **Total de Recursos** |
| 2022 | 0,00 | 0,00 | 1.994.000,00 | 9.350.000,00 | 11.344.000,00 |
| 2023 | 0,00 | 0,00 | 2.059.000,00 | 9.654.000,00 | 11.713.000,00 |
| 2024 | 0,00 | 0,00 | 2.126.000,00 | 9.968.000,00 | 12.094.000,00 |
| 2025 | 0,00 | 0,00 | 2.195.000,00 | 10.291.000,00 | 12.486.000,00 |
| **Total** | **0,00** | **0,00** | **8.374.000,00** | **39.263.000,00** | **47.637.000,00** |

**Prefeitura Municipal de Teresina - Consolidado** Exercício 2022
**Listagem de Iniciativas Estratégicas**

**Órgão** 26 Superintendência de Ações Administrativas Descentralizadas – Sudeste

| Metas | | |
|---|---|---|
| **Código** | **Descrição** | **Principal** |
| 128 | Promover Melhorias de Infraestrutura de Urbanização - SAAD Sudeste. | ☑ |

**Iniciativa** 195 Realização de Serviços de Limpeza Pública e Revitalização de Espaços Públicos - SAAD Sudeste. **Base Geográfica** Sudeste

**Contextualização** Esta iniciativa visa:
1. Garantir à população da zona Sudeste do município de Teresina, a prestação de serviços públicos eficientes e com responsabilidade social, aproximando a gestão pública das comunidades e proporcionando mais qualidade de vida;
2. Garantir a limpeza das ruas e avenidas;
3. Garantia ao cidadão teresinense de uma cidade limpa saudável e sustentável.

| | Recurso Corrente (R$) | | Recurso De Capital (R$) | | |
|---|---|---|---|---|---|
| **Exercício** | **Próprio** | **Outras Fontes** | **Próprio** | **Outras Fontes** | **Total de Recursos** |
| 2022 | 12.000.000,00 | 0,00 | 0,00 | 0,00 | 12.000.000,00 |
| 2023 | 12.390.000,00 | 0,00 | 0,00 | 0,00 | 12.390.000,00 |
| 2024 | 12.793.000,00 | 0,00 | 0,00 | 0,00 | 12.793.000,00 |
| 2025 | 13.209.000,00 | 0,00 | 0,00 | 0,00 | 13.209.000,00 |
| **Total** | **50.392.000,00** | **0,00** | **0,00** | **0,00** | **50.392.000,00** |

| Metas | | |
|---|---|---|
| **Código** | **Descrição** | **Principal** |
| 133 | Proporcionar a População Serviços Públicos de Qualidade - SAAD Sudeste | ☑ |

**Iniciativa** 355 Realização de obras em comunidades contempladas com o Orçamento Popular **Base Geográfica** Sudeste

**Contextualização** Esta iniciativa prever a realização de obras em comunidades contempladas com o Orçamento Popular.

| | Recurso Corrente (R$) | | Recurso De Capital (R$) | | |
|---|---|---|---|---|---|
| **Exercício** | **Próprio** | **Outras Fontes** | **Próprio** | **Outras Fontes** | **Total de Recursos** |
| 2022 | 0,00 | 0,00 | 3.050.000,00 | 0,00 | 3.050.000,00 |
| 2023 | 0,00 | 0,00 | 3.149.000,00 | 0,00 | 3.149.000,00 |
| 2024 | 0,00 | 0,00 | 3.251.000,00 | 0,00 | 3.251.000,00 |
| 2025 | 0,00 | 0,00 | 3.357.000,00 | 0,00 | 3.357.000,00 |
| **Total** | **0,00** | **0,00** | **12.807.000,00** | **0,00** | **12.807.000,00** |

| Metas | | |
|---|---|---|
| **Código** | **Descrição** | **Principal** |
| 214 | Realizar obras com recursos do Orçamento Popular - SDU Sudeste | ☑ |

**Iniciativa** 395 Realização de Obras e Serviços com Recursos de Emendas Parlamentares Individuais - SDU Sudeste **Base Geográfica** Município

**Contextualização** Esta iniciativa prever a realização de Obras e Serviços com Recursos de Emendas Parlamentares Individuais.

| | Recurso Corrente (R$) | | Recurso De Capital (R$) | | |
|---|---|---|---|---|---|
| **Exercício** | **Próprio** | **Outras Fontes** | **Próprio** | **Outras Fontes** | **Total de Recursos** |
| 2022 | 0,00 | 0,00 | 207.000,00 | 0,00 | 207.000,00 |
| 2023 | 0,00 | 0,00 | 214.000,00 | 0,00 | 214.000,00 |
| 2024 | 0,00 | 0,00 | 221.000,00 | 0,00 | 221.000,00 |
| 2025 | 0,00 | 0,00 | 228.000,00 | 0,00 | 228.000,00 |
| **Total** | **0,00** | **0,00** | **870.000,00** | **0,00** | **870.000,00** |

| Metas | | |
|---|---|---|
| **Código** | **Descrição** | **Principal** |
| 450 | Realizar obras e serviços com recursos de Emendas Parlamentares - SDU Sudeste | ☑ |

**Iniciativa** 409 Assistência Social às Famílias Carentes - SAAD Sudeste **Base Geográfica** Sudeste

**Contextualização** Esta iniciativa visa apoiar a assistência social às famílias carentes na zona sudeste de Teresina.

**Prefeitura Municipal de Teresina - Consolidado** Exercício 2022
**Listagem de Iniciativas Estratégicas**

**Órgão** 26 Superintendência de Ações Administrativas Descentralizadas – Sudeste

| | Recurso Corrente (R$) | | Recurso De Capital (R$) | | |
|---|---|---|---|---|---|
| **Exercício** | **Próprio** | **Outras Fontes** | **Próprio** | **Outras Fontes** | **Total de Recursos** |
| 2022 | 0,00 | 0,00 | 0,00 | 0,00 | 0,00 |
| 2023 | 0,00 | 0,00 | 0,00 | 0,00 | 0,00 |
| 2024 | 0,00 | 0,00 | 0,00 | 0,00 | 0,00 |
| 2025 | 0,00 | 0,00 | 0,00 | 0,00 | 0,00 |
| **Total** | **0,00** | **0,00** | **0,00** | **0,00** | **0,00** |

| Metas | | |
|---|---|---|
| **Código** | **Descrição** | **Principal** |
| 459 | Proporcionar Assistência Social às Famílias Carentes - SAAD Sudeste | ☑ |

**Iniciativa** 421 Licenciamento de atividades, obras e parcelamento do solo **Base Geográfica** Sudeste

**Contextualização** Esta iniciativa visa garantir o licenciamento de atividades, obras e parcelamento do solo na zona sudeste de Teresina.

| | Recurso Corrente (R$) | | Recurso De Capital (R$) | | |
|---|---|---|---|---|---|
| **Exercício** | **Próprio** | **Outras Fontes** | **Próprio** | **Outras Fontes** | **Total de Recursos** |
| 2022 | 0,00 | 0,00 | 0,00 | 0,00 | 0,00 |
| 2023 | 0,00 | 0,00 | 0,00 | 0,00 | 0,00 |
| 2024 | 0,00 | 0,00 | 0,00 | 0,00 | 0,00 |
| 2025 | 0,00 | 0,00 | 0,00 | 0,00 | 0,00 |
| **Total** | **0,00** | **0,00** | **0,00** | **0,00** | **0,00** |

| Metas | | |
|---|---|---|
| **Código** | **Descrição** | **Principal** |
| 466 | Promover o uso e a ocupação do solo de forma regular - SAAD Sudeste | ☑ |

**Iniciativa** 536 Administração da SAAD Sudeste **Base Geográfica** Sudeste

**Contextualização** Esta iniciativa visa:
1. Remunerar os servidores do Órgão;
2. Adquirir equipamentos de informática, visando à melhoria dos serviços e a redução do tempo de prestação de seus serviços, bem como, a otimização do acesso à internet para viabilização das ações da SAAD Sudeste;
3. Melhorar os procedimentos Administrativos, para dar celeridade aos serviços prestados, através da otimização da tramitação dos processos;
4. Garantir ao servidor, cursos de qualificação profissional, melhorando seu desempenho na realização dos serviços;
5. Investir nos incrementos operacionais, promovendo e valorizando o desempenho profissional do servidor;
6. Elaborar ações estratégicas, criando instrumento de retorno para a instituição dos recursos oriundos das receitas de serviços para financiamento e custeio;
7. Promover o equilíbrio entre a receita e a despesa, controlando e monitorando gastos de forma eficiente.

| | Recurso Corrente (R$) | | Recurso De Capital (R$) | | |
|---|---|---|---|---|---|
| **Exercício** | **Próprio** | **Outras Fontes** | **Próprio** | **Outras Fontes** | **Total de Recursos** |
| 2022 | 10.335.000,00 | 0,00 | 0,00 | 0,00 | 10.335.000,00 |
| 2023 | 10.671.000,00 | 0,00 | 0,00 | 0,00 | 10.671.000,00 |
| 2024 | 11.018.000,00 | 0,00 | 0,00 | 0,00 | 11.018.000,00 |
| 2025 | 11.377.000,00 | 0,00 | 0,00 | 0,00 | 11.377.000,00 |
| **Total** | **43.401.000,00** | **0,00** | **0,00** | **0,00** | **43.401.000,00** |

| Metas | | |
|---|---|---|
| **Código** | **Descrição** | **Principal** |
| 551 | Promover a excelência na gestão administrativa da SAAD Sudeste | ☑ |

# Total das Iniciativas

| | Recurso Corrente (R$) | | Recurso De Capital (R$) | | |
|---|---|---|---|---|---|
| **Exercício** | **Próprio** | **Outras Fontes** | **Próprio** | **Outras Fontes** | **Total de Recursos** |
| 2022 | 22.335.000,00 | 0,00 | 6.161.000,00 | 15.050.000,00 | 43.546.000,00 |
| 2023 | 23.061.000,00 | 0,00 | 6.361.000,00 | 15.539.000,00 | 44.961.000,00 |

**Prefeitura Municipal de Teresina - Consolidado** Exercício 2022
**Listagem de Iniciativas Estratégicas**

**Órgão** 26 Superintendência de Ações Administrativas Descentralizadas – Sudeste

| | | | | | |
|---|---|---|---|---|---|
| 2024 | 23.811.000,00 | 0,00 | 6.568.000,00 | 16.044.000,00 | 46.423.000,00 |
| 2025 | 24.586.000,00 | 0,00 | 6.782.000,00 | 16.565.000,00 | 47.933.000,00 |
| **Total** | **93.793.000,00** | **0,00** | **25.872.000,00** | **63.198.000,00** | **182.863.000,00** |

# Prefeitura Municipal de Teresina - Consolidado

Exercício 2022

## Listagem de Iniciativas Estratégicas

**Órgão** 27 Agência Municipal de Regulação de Serviços Públicos de Teresina

**Iniciativa** 303 Administração da ARSETE **Base Geográfica** Município

**Contextualização** Esta iniciativa visa:
1. Promover o crescimento e o desenvolvimento da ARSETE;
2. Adquirir e contratar produtos e serviços necessárioas para a manutenção das atividades da ARSETE;
3. Capacitar servidores públicos;
4. Adquirir bens móveis;
5. Locar ou adquirir imóvel destinado à sede da ARSETE;
6. Modernizar e adquirir programas de informática.

| | Recurso Corrente (R$) | | Recurso De Capital (R$) | | |
|---|---|---|---|---|---|
| **Exercício** | **Próprio** | **Outras Fontes** | **Próprio** | **Outras Fontes** | **Total de Recursos** |
| 2022 | 0,00 | 2.134.000,00 | 0,00 | 50.000,00 | 2.184.000,00 |
| 2023 | 0,00 | 0,00 | 0,00 | 0,00 | 0,00 |
| 2024 | 0,00 | 0,00 | 0,00 | 0,00 | 0,00 |
| 2025 | 0,00 | 0,00 | 0,00 | 0,00 | 0,00 |
| **Total** | **0,00** | **2.134.000,00** | **0,00** | **50.000,00** | **2.184.000,00** |

**Metas**

| Código | Descrição | Principal |
|---|---|---|
| 186 | Promover a Excelência da gestão administrativa da ARSETE | ☑ |

**Iniciativa** 304 Regulação e fiscalização dos serviços de saneamento básico concedidos, permitidos e delegados. **Base Geográfica** Município

**Contextualização** Os objetivos desta iniciativa são:
1. Regular e fiscalizar os serviços de saneamento básico concedidos;
2. Homologar o reajuste e revisão da tarifa;
3. Elaborar resoluções normativas para prestação dos serviços de saneamento básico concedidos;
4. Fiscalizar os serviços e em caso de infração aplicar sanções administrativas previstas em contrato;
5. Celebrar convênios com entes federais, estaduais e municipais e contratar auditorias especializadas;
6. Adiquirir ou locar veículo para fiscalização;
7. Adiquirir laboratório móvel para análise da qualidade da água;
8. Adquirir equipamentos e insumos laboratoriais.

| | Recurso Corrente (R$) | | Recurso De Capital (R$) | | |
|---|---|---|---|---|---|
| **Exercício** | **Próprio** | **Outras Fontes** | **Próprio** | **Outras Fontes** | **Total de Recursos** |
| 2022 | 0,00 | 60.000,00 | 0,00 | 0,00 | 60.000,00 |
| 2023 | 0,00 | 0,00 | 0,00 | 0,00 | 0,00 |
| 2024 | 0,00 | 0,00 | 0,00 | 0,00 | 0,00 |
| 2025 | 0,00 | 0,00 | 0,00 | 0,00 | 0,00 |
| **Total** | **0,00** | **60.000,00** | **0,00** | **0,00** | **60.000,00** |

**Metas**

| Código | Descrição | Principal |
|---|---|---|
| 187 | Promover a eficiência, a eficácia da regulação e da fiscalização dos serviços de saneamento básico, e o bom atendimento aos usuários dos serviços públicos concedidos, permitidos e delegados. | ☑ |

**Iniciativa** 305 Relacionamento com usuários dos serviços de saneamento básico e solução de demandas através da Coordenação e da Ouvidoria. **Base Geográfica** Município

**Contextualização** Esta iniciativa visa:
1. Realizar a mediação administrativa da prestação dos serviços aos usuários com qualidade;
2. Realizar consultas e audiências públicas;
3. Disponibilizar serviços de ouvidoria para os usuários;
4. Divulgar ações de gestão, regulação e fiscalização por meios de midias e redes sociais;
5. Apresentar relatório anual das ações da ARSETE.

| | Recurso Corrente (R$) | | Recurso De Capital (R$) | | |
|---|---|---|---|---|---|
| **Exercício** | **Próprio** | **Outras Fontes** | **Próprio** | **Outras Fontes** | **Total de Recursos** |
| 2022 | 0,00 | 20.000,00 | 0,00 | 0,00 | 20.000,00 |
| 2023 | 0,00 | 0,00 | 0,00 | 0,00 | 0,00 |
| 2024 | 0,00 | 0,00 | 0,00 | 0,00 | 0,00 |
| 2025 | 0,00 | 0,00 | 0,00 | 0,00 | 0,00 |
| **Total** | **0,00** | **20.000,00** | **0,00** | **0,00** | **20.000,00** |

**Prefeitura Municipal de Teresina - Consolidado** Exercício 2022
**Listagem de Iniciativas Estratégicas**

**Órgão** 27 Agência Municipal de Regulação de Serviços Públicos de Teresina

| Metas | | |
|---|---|---|
| **Código** | **Descrição** | **Principal** |
| 187 | Promover a eficiência, a eficácia da regulação e da fiscalização dos serviços de saneamento básico, e o bom atendimento aos usuários dos serviços públicos concedidos, permitidos e delegados. | ☑ |

**Iniciativa** 664 Agência Municipal de Regulação de Serviços Públicos de Teresina. **Base Geográfica** Município

**Contextualização** Fortalecimento institucional e financeiro; Criação de cargos efetivos e realização de concurso público para o preenchimento de cargos técnicos especializados para a ARSETE para que a ARSETE possa aplicação de Taxa de Regulamentação e Fiscalização no patamar de até 2% sobre a receita tarifária bruta, de acordo com os percentuais fixados nos respectivos contratos firmados com cada delegatária.

| | Recurso Corrente (R$) | | Recurso De Capital (R$) | | |
|---|---|---|---|---|---|
| **Exercício** | **Próprio** | **Outras Fontes** | **Próprio** | **Outras Fontes** | **Total de Recursos** |
| 2022 | 0,00 | 0,00 | 0,00 | 0,00 | 0,00 |
| 2023 | 0,00 | 0,00 | 0,00 | 0,00 | 0,00 |
| 2024 | 0,00 | 0,00 | 0,00 | 0,00 | 0,00 |
| 2025 | 0,00 | 0,00 | 0,00 | 0,00 | 0,00 |
| **Total** | **0,00** | **0,00** | **0,00** | **0,00** | **0,00** |

| Metas | | |
|---|---|---|
| **Código** | **Descrição** | **Principal** |
| 187 | Promover a eficiência, a eficácia da regulação e da fiscalização dos serviços de saneamento básico, e o bom atendimento aos usuários dos serviços públicos concedidos, permitidos e delegados. | ☑ |

# Total das Iniciativas

| | Recurso Corrente (R$) | | Recurso De Capital (R$) | | |
|---|---|---|---|---|---|
| **Exercício** | **Próprio** | **Outras Fontes** | **Próprio** | **Outras Fontes** | **Total de Recursos** |
| 2022 | 0,00 | 2.214.000,00 | 0,00 | 50.000,00 | 2.264.000,00 |
| 2023 | 0,00 | 0,00 | 0,00 | 0,00 | 0,00 |
| 2024 | 0,00 | 0,00 | 0,00 | 0,00 | 0,00 |
| 2025 | 0,00 | 0,00 | 0,00 | 0,00 | 0,00 |
| **Total** | **0,00** | **2.214.000,00** | **0,00** | **50.000,00** | **2.264.000,00** |

**Prefeitura Municipal de Teresina - Consolidado** Exercício 2022
**Listagem de Iniciativas Estratégicas**

**Órgão** 31 Secretaria Municipal de Políticas Públicas para Mulheres

**Iniciativa** 88 Administração da SMPM **Base Geográfica** Município

**Contextualização** Esta iniciativa prever a manutenção dos serviços e reorganização da SMPM, com ampliação da atuação no município, dos servidores e da sua estrutura física.

| | Recurso Corrente (R$) | | Recurso De Capital (R$) | | |
|---|---|---|---|---|---|
| **Exercício** | **Próprio** | **Outras Fontes** | **Próprio** | **Outras Fontes** | **Total de Recursos** |
| 2022 | 1.536.000,00 | 0,00 | 50.000,00 | 0,00 | 1.586.000,00 |
| 2023 | 1.637.000,00 | 0,00 | 52.000,00 | 0,00 | 1.689.000,00 |
| 2024 | 1.690.000,00 | 0,00 | 53.000,00 | 0,00 | 1.743.000,00 |
| 2025 | 1.745.000,00 | 0,00 | 55.000,00 | 0,00 | 1.800.000,00 |
| **Total** | **6.608.000,00** | **0,00** | **210.000,00** | **0,00** | **6.818.000,00** |

**Metas**

| Código | Descrição | Principal |
|---|---|---|
| 574 | Fortalecer a gestão administrativa da SMPM | ☑ |

**Iniciativa** 92 Fortalecimento do Conselho Municipal dos Direitos das Mulheres - CMDM e dos Espaços de Participação Popular **Base Geográfica** Município

**Contextualização** Esta iniciativa prever o assessoramento do CMDM e o fomento da participação das mulheres na execução da Política Pública, por meio dos espaços participativos e de deliberação.

| | Recurso Corrente (R$) | | Recurso De Capital (R$) | | |
|---|---|---|---|---|---|
| **Exercício** | **Próprio** | **Outras Fontes** | **Próprio** | **Outras Fontes** | **Total de Recursos** |
| 2022 | 5.000,00 | 0,00 | 0,00 | 0,00 | 5.000,00 |
| 2023 | 6.000,00 | 0,00 | 0,00 | 0,00 | 6.000,00 |
| 2024 | 7.000,00 | 0,00 | 0,00 | 0,00 | 7.000,00 |
| 2025 | 8.000,00 | 0,00 | 0,00 | 0,00 | 8.000,00 |
| **Total** | **26.000,00** | **0,00** | **0,00** | **0,00** | **26.000,00** |

**Metas**

| Código | Descrição | Principal |
|---|---|---|
| 111 | Garantir espaços participativos para tomada de decisão responsiva, inclusiva e representativa da mulher no âmbito municipal. | ☑ |

**Iniciativa** 95 Formação e Qualificação Profissional para as Mulheres **Base Geográfica** Município

**Contextualização** Esta iniciativa prever a realização de estudos, pesquisas e ações de fomento a inclusão das mulheres no mercado de trabalho, articulando com instituições municipais com expertise na formação e qualificação profissional, assim como com o sistema "S", a realização de cursos, workshop e palestra que viabilizem a inserção das mulheres no mercado de trabalho.

| | Recurso Corrente (R$) | | Recurso De Capital (R$) | | |
|---|---|---|---|---|---|
| **Exercício** | **Próprio** | **Outras Fontes** | **Próprio** | **Outras Fontes** | **Total de Recursos** |
| 2022 | 20.000,00 | 0,00 | 0,00 | 0,00 | 20.000,00 |
| 2023 | 21.000,00 | 0,00 | 0,00 | 0,00 | 21.000,00 |
| 2024 | 22.000,00 | 0,00 | 0,00 | 0,00 | 22.000,00 |
| 2025 | 23.000,00 | 0,00 | 0,00 | 0,00 | 23.000,00 |
| **Total** | **86.000,00** | **0,00** | **0,00** | **0,00** | **86.000,00** |

**Metas**

| Código | Descrição | Principal |
|---|---|---|
| 513 | Fomentar a equidade no mundo do trabalho por meio da inclusão social e econômica das mulheres | ☑ |

**Iniciativa** 96 Promoção da Equidade de Gênero e Empoderamento Feminino **Base Geográfica** Município

**Contextualização** Esta iniciativa prever o desenvolvimento de ações que atendam as necessidades das mulheres e a realização de campanhas de empoderamento feminino e valorização da mulher nos diversos espaços sociais.

**Prefeitura Municipal de Teresina - Consolidado** Exercício 2022
**Listagem de Iniciativas Estratégicas**

**Órgão** 31 Secretaria Municipal de Políticas Públicas para Mulheres

| | Recurso Corrente (R$) | | Recurso De Capital (R$) | | |
|---|---|---|---|---|---|
| **Exercício** | **Próprio** | **Outras Fontes** | **Próprio** | **Outras Fontes** | **Total de Recursos** |
| 2022 | 60.000,00 | 0,00 | 0,00 | 0,00 | 60.000,00 |
| 2023 | 62.000,00 | 0,00 | 0,00 | 0,00 | 62.000,00 |
| 2024 | 65.000,00 | 0,00 | 0,00 | 0,00 | 65.000,00 |
| 2025 | 68.000,00 | 0,00 | 0,00 | 0,00 | 68.000,00 |
| **Total** | **255.000,00** | **0,00** | **0,00** | **0,00** | **255.000,00** |

**Metas**

| Código | Descrição | Principal |
|---|---|---|
| 572 | Enfrentar as desigualdades de gênero, considerando as diversidades e a inclusão social das mulheres | ☑ |

**Iniciativa** 387 Realização de Ações e Serviços com recursos de Emendas Parlamentares - SMPM **Base Geográfica** Município

**Contextualização** Esta iniciativa visa aplicação de recursos para emendas destinadas à realização de Obras e Serviços.

| | Recurso Corrente (R$) | | Recurso De Capital (R$) | | |
|---|---|---|---|---|---|
| **Exercício** | **Próprio** | **Outras Fontes** | **Próprio** | **Outras Fontes** | **Total de Recursos** |
| 2022 | 0,00 | 0,00 | 0,00 | 0,00 | 0,00 |
| 2023 | 0,00 | 0,00 | 0,00 | 0,00 | 0,00 |
| 2024 | 0,00 | 0,00 | 0,00 | 0,00 | 0,00 |
| 2025 | 0,00 | 0,00 | 0,00 | 0,00 | 0,00 |
| **Total** | **0,00** | **0,00** | **0,00** | **0,00** | **0,00** |

**Metas**

| Código | Descrição | Principal |
|---|---|---|
| 553 | Realizar atividades, obras e serviços com recursos de emendas parlamentares. | ☑ |

**Iniciativa** 485 Atendimento integral às mulheres e suas crianças **Base Geográfica** Município

**Contextualização** Esta iniciativa prever a ampliação do Serviço de Atendimento Integral às Mulheres e suas Crianças - Florescer com implantação de novas unidades em diferentes zonas da cidade e manutenção dos serviços já implantados; Planejar, implantar e monitorar o Projeto Ler Brincando nas unidades do Serviço Florescer e realização de programa de capacitação para os profissionais que atuam no serviço.

| | Recurso Corrente (R$) | | Recurso De Capital (R$) | | |
|---|---|---|---|---|---|
| **Exercício** | **Próprio** | **Outras Fontes** | **Próprio** | **Outras Fontes** | **Total de Recursos** |
| 2022 | 1.700.000,00 | 0,00 | 0,00 | 0,00 | 1.700.000,00 |
| 2023 | 1.760.000,00 | 0,00 | 0,00 | 0,00 | 1.760.000,00 |
| 2024 | 1.820.000,00 | 0,00 | 0,00 | 0,00 | 1.820.000,00 |
| 2025 | 1.880.000,00 | 0,00 | 0,00 | 0,00 | 1.880.000,00 |
| **Total** | **7.160.000,00** | **0,00** | **0,00** | **0,00** | **7.160.000,00** |

**Metas**

| Código | Descrição | Principal |
|---|---|---|
| 510 | Garantir serviços de atendimento, acompanhamento e empoderamento das mulheres em situação de violência e vulnerabilidade no Município | ☑ |

**Iniciativa** 488 Fomento à equidade de gênero no mundo do trabalho **Base Geográfica** Município

**Contextualização** Esta iniciativa prever o desenvolvimento do Projeto Selo Dona Saló com certificação de empresas promotoras da equidade de gênero inscritas e selecionadas conforme os critérios a serem definidos no Regulamento. Fortalecer o Núcleo de Autonomia Econômica na Secretaria Municipal de Políticas Públicas de Teresina, para execução e monitoramento do Programa Emprega Mulher Teresinense, e projetos que o compõem, com foco na promoção da equidade de gênero no campo do trabalho, para redução da vulnerabilidade social e violências que acometem as mulheres teresinenses.

**Prefeitura Municipal de Teresina - Consolidado** Exercício 2022
**Listagem de Iniciativas Estratégicas**

**Órgão** 31 Secretaria Municipal de Políticas Públicas para Mulheres

| | Recurso Corrente (R$) | | Recurso De Capital (R$) | | |
|---|---|---|---|---|---|
| **Exercício** | **Próprio** | **Outras Fontes** | **Próprio** | **Outras Fontes** | **Total de Recursos** |
| 2022 | 10.000,00 | 0,00 | 0,00 | 0,00 | 10.000,00 |
| 2023 | 11.000,00 | 0,00 | 0,00 | 0,00 | 11.000,00 |
| 2024 | 11.000,00 | 0,00 | 0,00 | 0,00 | 11.000,00 |
| 2025 | 11.000,00 | 0,00 | 0,00 | 0,00 | 11.000,00 |
| **Total** | **43.000,00** | **0,00** | **0,00** | **0,00** | **43.000,00** |

**Metas**

| Código | Descrição | Principal |
|---|---|---|
| 513 | Fomentar a equidade no mundo do trabalho por meio da inclusão social e econômica das mulheres | ☑ |

**Iniciativa** 567 Políticas afirmativas para a prevenção da violência contra mulheres **Base Geográfica** Município

**Contextualização** Esta iniciativa prever o planejamento e a execução de campanhas de prevenção das diversas formas de violência contra as mulheres, numa perspectiva interseccional, a partir do reconhecimento das especificidades identitárias das mulheres teresinenses. Execução de projetos de prevenção e enfrentamento à violência contra as mulheres com foco nos homens, considerando sua diversidade geracional, a partir de práticas de reeducação para promoção da Equidade de Gênero.

| | Recurso Corrente (R$) | | Recurso De Capital (R$) | | |
|---|---|---|---|---|---|
| **Exercício** | **Próprio** | **Outras Fontes** | **Próprio** | **Outras Fontes** | **Total de Recursos** |
| 2022 | 20.000,00 | 0,00 | 0,00 | 0,00 | 20.000,00 |
| 2023 | 21.000,00 | 0,00 | 0,00 | 0,00 | 21.000,00 |
| 2024 | 22.000,00 | 0,00 | 0,00 | 0,00 | 22.000,00 |
| 2025 | 22.000,00 | 0,00 | 0,00 | 0,00 | 22.000,00 |
| **Total** | **85.000,00** | **0,00** | **0,00** | **0,00** | **85.000,00** |

**Metas**

| Código | Descrição | Principal |
|---|---|---|
| 573 | Promover políticas afirmativas, na perspectiva de gênero e enfrentamento da violência contra mulheres para promoção da cultura de paz, com base nos direitos humanos | ☑ |

**Iniciativa** 568 Programa de Prevenção à Violência de Gênero **Base Geográfica** Município

**Contextualização** Esta iniciativa prever o planejamento e execução de Programa de promoção da equidade de gênero e cultura de paz a ser implementado nas escolas municipais de Teresina, visando a capacitação de profissionais da educação, sensibilização do corpo discente da rede municipal, bem como das suas famílias e comunidades locais.

| | Recurso Corrente (R$) | | Recurso De Capital (R$) | | |
|---|---|---|---|---|---|
| **Exercício** | **Próprio** | **Outras Fontes** | **Próprio** | **Outras Fontes** | **Total de Recursos** |
| 2022 | 20.000,00 | 0,00 | 0,00 | 0,00 | 20.000,00 |
| 2023 | 21.000,00 | 0,00 | 0,00 | 0,00 | 21.000,00 |
| 2024 | 22.000,00 | 0,00 | 0,00 | 0,00 | 22.000,00 |
| 2025 | 23.000,00 | 0,00 | 0,00 | 0,00 | 23.000,00 |
| **Total** | **86.000,00** | **0,00** | **0,00** | **0,00** | **86.000,00** |

**Metas**

| Código | Descrição | Principal |
|---|---|---|
| 573 | Promover políticas afirmativas, na perspectiva de gênero e enfrentamento da violência contra mulheres para promoção da cultura de paz, com base nos direitos humanos | ☑ |

**Iniciativa** 569 Fomento e execução intersetorial de estudos sobre a situação da mulher teresinense **Base Geográfica** Município

**Contextualização** Esta iniciativa visa realizar o planejamento e execução de diágnósticos, estudos e pesquisas, por meio do Observatório Mulher Teresina, para fomento de dados estatísticos a partir de boletins, relatórios e outras publicações, acerca da situação socioeconômica das mulheres em Teresina, oportunizando melhor conhecimento das suas realidades, demandas e necessidades, para um melhor aplicação dos recursos orçamentários e humanos das políticas públicas que atendem as mulheres teresinenses.

**Prefeitura Municipal de Teresina - Consolidado** Exercício 2022
**Listagem de Iniciativas Estratégicas**

**Órgão** 31 Secretaria Municipal de Políticas Públicas para Mulheres

| | Recurso Corrente (R$) | | Recurso De Capital (R$) | | |
|---|---|---|---|---|---|
| **Exercício** | **Próprio** | **Outras Fontes** | **Próprio** | **Outras Fontes** | **Total de Recursos** |
| 2022 | 20.000,00 | 0,00 | 0,00 | 0,00 | 20.000,00 |
| 2023 | 21.000,00 | 0,00 | 0,00 | 0,00 | 21.000,00 |
| 2024 | 22.000,00 | 0,00 | 0,00 | 0,00 | 22.000,00 |
| 2025 | 23.000,00 | 0,00 | 0,00 | 0,00 | 23.000,00 |
| **Total** | **86.000,00** | **0,00** | **0,00** | **0,00** | **86.000,00** |

| Metas | | |
|---|---|---|
| **Código** | **Descrição** | **Principal** |
| 110 | Fomentar, nas instituições públicas, a execução de políticas intersetoriais, eficazes, responsáveis e inclusivas no atendimento integral às mulheres. | ☑ |

**Iniciativa** 570 Fortalecimento e mobilização intersetorial de políticas para as mulheres **Base Geográfica** Município

**Contextualização** Esta iniciativa visa fomentar a revisão e execução do Plano Municipal de Políticas Pública para as Mulheres vigente no Município, bem como seu monitoramento por meio da Câmara Técnica de Gestão. Promover o projeto Balançando a Rede de Enfrentamento à Violência contra a Mulher, para fortalecimento dos serviços prestados pelas instituições que compõem essa rede em Teresina. Implantar e executar a Casa da Mulher Brasileira em Teresina.

| | Recurso Corrente (R$) | | Recurso De Capital (R$) | | |
|---|---|---|---|---|---|
| **Exercício** | **Próprio** | **Outras Fontes** | **Próprio** | **Outras Fontes** | **Total de Recursos** |
| 2022 | 10.000,00 | 0,00 | 0,00 | 0,00 | 10.000,00 |
| 2023 | 11.000,00 | 0,00 | 0,00 | 0,00 | 11.000,00 |
| 2024 | 12.000,00 | 0,00 | 0,00 | 0,00 | 12.000,00 |
| 2025 | 13.000,00 | 0,00 | 0,00 | 0,00 | 13.000,00 |
| **Total** | **46.000,00** | **0,00** | **0,00** | **0,00** | **46.000,00** |

| Metas | | |
|---|---|---|
| **Código** | **Descrição** | **Principal** |
| 110 | Fomentar, nas instituições públicas, a execução de políticas intersetoriais, eficazes, responsáveis e inclusivas no atendimento integral às mulheres. | ☑ |

**Iniciativa** 571 Programa de Atendimento à Mulher **Base Geográfica** Município

**Contextualização** Esta iniciativa prever a execução e o monitoramento do serviço especializado de atendimento a mulheres em situação de violência no Centro de Referência Esperança Garcia que realiza atendimento psicossocial e jurídico, desenvolve ações de empoderamento feminino, oferta Práticas Integrativas e Complementares em Saúde- PIC e realizar programa de capacitação para as profissionais que atuam no serviço.

| | Recurso Corrente (R$) | | Recurso De Capital (R$) | | |
|---|---|---|---|---|---|
| **Exercício** | **Próprio** | **Outras Fontes** | **Próprio** | **Outras Fontes** | **Total de Recursos** |
| 2022 | 400.000,00 | 0,00 | 0,00 | 0,00 | 400.000,00 |
| 2023 | 413.000,00 | 0,00 | 0,00 | 0,00 | 413.000,00 |
| 2024 | 427.000,00 | 0,00 | 0,00 | 0,00 | 427.000,00 |
| 2025 | 440.000,00 | 0,00 | 0,00 | 0,00 | 440.000,00 |
| **Total** | **1.680.000,00** | **0,00** | **0,00** | **0,00** | **1.680.000,00** |

| Metas | | |
|---|---|---|
| **Código** | **Descrição** | **Principal** |
| 510 | Garantir serviços de atendimento, acompanhamento e empoderamento das mulheres em situação de violência e vulnerabilidade no Município | ☑ |

# Total das Iniciativas

| | Recurso Corrente (R$) | | Recurso De Capital (R$) | | |
|---|---|---|---|---|---|
| **Exercício** | **Próprio** | **Outras Fontes** | **Próprio** | **Outras Fontes** | **Total de Recursos** |
| 2022 | 3.801.000,00 | 0,00 | 50.000,00 | 0,00 | 3.851.000,00 |
| 2023 | 3.984.000,00 | 0,00 | 52.000,00 | 0,00 | 4.036.000,00 |
| 2024 | 4.120.000,00 | 0,00 | 53.000,00 | 0,00 | 4.173.000,00 |

**Prefeitura Municipal de Teresina - Consolidado** Exercício 2022
**Listagem de Iniciativas Estratégicas**

**Órgão** 31 Secretaria Municipal de Políticas Públicas para Mulheres

| | | | | | |
|---|---|---|---|---|---|
| 2025 | 4.256.000,00 | 0,00 | 55.000,00 | 0,00 | 4.311.000,00 |
| **Total** | **16.161.000,00** | **0,00** | **210.000,00** | **0,00** | **16.371.000,00** |

**Prefeitura Municipal de Teresina - Consolidado** Exercício 2022
**Listagem de Iniciativas Estratégicas**

**Órgão** 34 Secretaria Municipal de Desenvolvimento Urbano e Habitação

**Iniciativa** 118 Manutenção, Construção e Recuperação de Vias com Pavimentação Asfáltica **Base Geográfica** Município

**Contextualização** Esta iniciativa visa o aumento e a melhoria da cobertura de vias pavimentadas, proporcionando maior conforto e segurança para os munícipes que transitam nas vias asfaltadas da cidade, diminuindo os custos com manutenção.

| | Recurso Corrente (R$) | | Recurso De Capital (R$) | | |
|---|---|---|---|---|---|
| **Exercício** | **Próprio** | **Outras Fontes** | **Próprio** | **Outras Fontes** | **Total de Recursos** |
| 2022 | 0,00 | 0,00 | 0,00 | 0,00 | 0,00 |
| 2023 | 0,00 | 0,00 | 0,00 | 0,00 | 0,00 |
| 2024 | 0,00 | 0,00 | 0,00 | 0,00 | 0,00 |
| 2025 | 0,00 | 0,00 | 0,00 | 0,00 | 0,00 |
| **Total** | **0,00** | **0,00** | **0,00** | **0,00** | **0,00** |

| Metas | | |
|---|---|---|
| **Código** | **Descrição** | **Principal** |
| 136 | Promover Melhorias de Infraestrutura de Urbanização | ☑ |

**Iniciativa** 119 Aquisição e Manutenção de Máquinas e Equipamentos de Pavimentação Asfáltica **Base Geográfica** Município

**Contextualização** Esta iniciativa visa o funcionamento e a preservação dos equipamentos municipais e a modernização da frota de máquinas e equipamentos, melhorando a qualidade dos serviços e diminuindo as despesas com manutenção.

| | Recurso Corrente (R$) | | Recurso De Capital (R$) | | |
|---|---|---|---|---|---|
| **Exercício** | **Próprio** | **Outras Fontes** | **Próprio** | **Outras Fontes** | **Total de Recursos** |
| 2022 | 0,00 | 0,00 | 0,00 | 0,00 | 0,00 |
| 2023 | 0,00 | 0,00 | 0,00 | 0,00 | 0,00 |
| 2024 | 0,00 | 0,00 | 0,00 | 0,00 | 0,00 |
| 2025 | 0,00 | 0,00 | 0,00 | 0,00 | 0,00 |
| **Total** | **0,00** | **0,00** | **0,00** | **0,00** | **0,00** |

| Metas | | |
|---|---|---|
| **Código** | **Descrição** | **Principal** |
| 136 | Promover Melhorias de Infraestrutura de Urbanização | ☑ |

**Iniciativa** 122 Elaboração de Projetos e Planos **Base Geográfica** Município

**Contextualização** Elaboração de projetos e planos.

| | Recurso Corrente (R$) | | Recurso De Capital (R$) | | |
|---|---|---|---|---|---|
| **Exercício** | **Próprio** | **Outras Fontes** | **Próprio** | **Outras Fontes** | **Total de Recursos** |
| 2022 | 500.000,00 | 0,00 | 1.288.000,00 | 0,00 | 1.788.000,00 |
| 2023 | 516.000,00 | 0,00 | 1.330.000,00 | 0,00 | 1.846.000,00 |
| 2024 | 533.000,00 | 0,00 | 1.373.000,00 | 0,00 | 1.906.000,00 |
| 2025 | 550.000,00 | 0,00 | 1.418.000,00 | 0,00 | 1.968.000,00 |
| **Total** | **2.099.000,00** | **0,00** | **5.409.000,00** | **0,00** | **7.508.000,00** |

| Metas | | |
|---|---|---|
| **Código** | **Descrição** | **Principal** |
| 136 | Promover Melhorias de Infraestrutura de Urbanização | ☑ |

**Iniciativa** 123 Melhorias e Construção de Unidades Habitacionais **Base Geográfica** Município

**Contextualização** Esta iniciativa tem por objetivo desenvolver ações que possibilitem soluções adequadas à questão da moradia para famílias de baixa renda, propiciando o acesso dessas famílias, conforme programas habitacionais disponíveis à população de Teresina.

**Prefeitura Municipal de Teresina - Consolidado** Exercício 2022
**Listagem de Iniciativas Estratégicas**

**Órgão** 34 Secretaria Municipal de Desenvolvimento Urbano e Habitação

| | Recurso Corrente (R$) | | Recurso De Capital (R$) | | |
|---|---|---|---|---|---|
| **Exercício** | **Próprio** | **Outras Fontes** | **Próprio** | **Outras Fontes** | **Total de Recursos** |
| 2022 | 0,00 | 0,00 | 480.000,00 | 0,00 | 480.000,00 |
| 2023 | 0,00 | 0,00 | 496.000,00 | 0,00 | 496.000,00 |
| 2024 | 0,00 | 0,00 | 512.000,00 | 0,00 | 512.000,00 |
| 2025 | 0,00 | 0,00 | 528.000,00 | 0,00 | 528.000,00 |
| **Total** | **0,00** | **0,00** | **2.016.000,00** | **0,00** | **2.016.000,00** |

| Metas | | |
|---|---|---|
| **Código** | **Descrição** | **Principal** |
| 136 | Promover Melhorias de Infraestrutura de Urbanização | ☑ |

**Iniciativa** 124 Mobilizações Sociais **Base Geográfica** Município

**Contextualização** Esta iniciativa visa:

1. Gestão dos Programas Habitacionais no âmbito federal e municipal.
- Acompanhar e instruir o processo de licitação do Trabalho Social - TS vinculados aos Programas Habitacionais;
- Acompanhar e monitorar a execução do TS, resultante de processos licitatórios;
- Atuar no acompanhamento das propostas referentes aos futuros programas habitacionais, com vistas a garantir a inserção do município.

2. Analisar processos referentes ao eixo da habitação;

3. Mobilização social;

4. Escuta social demandas referentes as ações de habitação;

5. Legitimar e efetivar o sistema de Cadastro Geral da Habitação e Regularização Fundiária - CADGEHRF.

| | Recurso Corrente (R$) | | Recurso De Capital (R$) | | |
|---|---|---|---|---|---|
| **Exercício** | **Próprio** | **Outras Fontes** | **Próprio** | **Outras Fontes** | **Total de Recursos** |
| 2022 | 0,00 | 6.000.000,00 | 0,00 | 0,00 | 6.000.000,00 |
| 2023 | 0,00 | 6.195.000,00 | 0,00 | 0,00 | 6.195.000,00 |
| 2024 | 0,00 | 6.396.000,00 | 0,00 | 0,00 | 6.396.000,00 |
| 2025 | 0,00 | 6.604.000,00 | 0,00 | 0,00 | 6.604.000,00 |
| **Total** | **0,00** | **25.195.000,00** | **0,00** | **0,00** | **25.195.000,00** |

| Metas | | |
|---|---|---|
| **Código** | **Descrição** | **Principal** |
| 463 | Proporcionar Assistência Social às Famílias Carentes - SEMDUH | ☑ |

**Iniciativa** 125 Indenizações e Restituições **Base Geográfica** Município

**Contextualização** Esta iniciativa visa a promoção de indenizações para fins de regularização fundiária e/ou para implementação de serviços de melhoria urbana.

| | Recurso Corrente (R$) | | Recurso De Capital (R$) | | |
|---|---|---|---|---|---|
| **Exercício** | **Próprio** | **Outras Fontes** | **Próprio** | **Outras Fontes** | **Total de Recursos** |
| 2022 | 620.000,00 | 0,00 | 0,00 | 0,00 | 620.000,00 |
| 2023 | 640.000,00 | 0,00 | 0,00 | 0,00 | 640.000,00 |
| 2024 | 661.000,00 | 0,00 | 0,00 | 0,00 | 661.000,00 |
| 2025 | 682.000,00 | 0,00 | 0,00 | 0,00 | 682.000,00 |
| **Total** | **2.603.000,00** | **0,00** | **0,00** | **0,00** | **2.603.000,00** |

| Metas | | |
|---|---|---|
| **Código** | **Descrição** | **Principal** |
| 136 | Promover Melhorias de Infraestrutura de Urbanização | ☑ |

**Iniciativa** 127 Regularização Fundiária **Base Geográfica** Município

**Contextualização**

## Prefeitura Municipal de Teresina - Consolidado
Exercício 2022
### Listagem de Iniciativas Estratégicas

**Órgão** 34 Secretaria Municipal de Desenvolvimento Urbano e Habitação

Esta iniciativa visa proporcionar a regularização fundiária no município, conforme Lei Federal nº13.465 de 11 de julho de 2017, Lei nº 14.118 de 12 de janeiro de 2021 e Lei Municipal Complementar nº 5.444 de 11 de novembro de 2019. Além disso, objetiva dar início as ações do Plano de Regularização Fundiária de Interesse Social de Teresina.

| | Recurso Corrente (R$) | | Recurso De Capital (R$) | | |
|---|---|---|---|---|---|
| **Exercício** | **Próprio** | **Outras Fontes** | **Próprio** | **Outras Fontes** | **Total de Recursos** |
| 2022 | 50.000,00 | 0,00 | 0,00 | 0,00 | 50.000,00 |
| 2023 | 52.000,00 | 0,00 | 0,00 | 0,00 | 52.000,00 |
| 2024 | 53.000,00 | 0,00 | 0,00 | 0,00 | 53.000,00 |
| 2025 | 55.000,00 | 0,00 | 0,00 | 0,00 | 55.000,00 |
| **Total** | **210.000,00** | **0,00** | **0,00** | **0,00** | **210.000,00** |

**Metas**

| Código | Descrição | Principal |
|---|---|---|
| 136 | Promover Melhorias de Infraestrutura de Urbanização | ☑ |

**Iniciativa** 128 Acesso a Serviço de Coleta de Resíduos Sólidos (Limpeza Pública) **Base Geográfica** Município

**Contextualização** Esta iniciativa visa a promoção da coleta e a destinação final adequada dos resíduos sólidos em Teresina.

| | Recurso Corrente (R$) | | Recurso De Capital (R$) | | |
|---|---|---|---|---|---|
| **Exercício** | **Próprio** | **Outras Fontes** | **Próprio** | **Outras Fontes** | **Total de Recursos** |
| 2022 | 74.493.000,00 | 0,00 | 0,00 | 0,00 | 74.493.000,00 |
| 2023 | 81.044.000,00 | 0,00 | 0,00 | 0,00 | 81.044.000,00 |
| 2024 | 83.678.000,00 | 0,00 | 0,00 | 0,00 | 83.678.000,00 |
| 2025 | 86.397.000,00 | 0,00 | 0,00 | 0,00 | 86.397.000,00 |
| **Total** | **325.612.000,00** | **0,00** | **0,00** | **0,00** | **325.612.000,00** |

**Metas**

| Código | Descrição | Principal |
|---|---|---|
| 167 | Proporcionar à População Serviços Públicos de Qualidade | ☑ |

**Iniciativa** 131 Iluminação Pública **Base Geográfica** Município

**Contextualização** Esta iniciativa visa promover a implantação e a manutenção da rede elétrica do município.

| | Recurso Corrente (R$) | | Recurso De Capital (R$) | | |
|---|---|---|---|---|---|
| **Exercício** | **Próprio** | **Outras Fontes** | **Próprio** | **Outras Fontes** | **Total de Recursos** |
| 2022 | 0,00 | 52.438.000,00 | 0,00 | 0,00 | 52.438.000,00 |
| 2023 | 0,00 | 54.142.000,00 | 0,00 | 0,00 | 54.142.000,00 |
| 2024 | 0,00 | 55.902.000,00 | 0,00 | 0,00 | 55.902.000,00 |
| 2025 | 0,00 | 57.719.000,00 | 0,00 | 0,00 | 57.719.000,00 |
| **Total** | **0,00** | **220.201.000,00** | **0,00** | **0,00** | **220.201.000,00** |

**Metas**

| Código | Descrição | Principal |
|---|---|---|
| 167 | Proporcionar à População Serviços Públicos de Qualidade | ☑ |

**Iniciativa** 132 Administração da SEMDUH **Base Geográfica** Município

**Contextualização** Esta iniciativa visa garantir as ações de manutenção administrativa da SEMDUH.

| | Recurso Corrente (R$) | | Recurso De Capital (R$) | | |
|---|---|---|---|---|---|
| **Exercício** | **Próprio** | **Outras Fontes** | **Próprio** | **Outras Fontes** | **Total de Recursos** |
| 2022 | 13.338.000,00 | 0,00 | 1.000.000,00 | 0,00 | 14.338.000,00 |
| 2023 | 13.771.000,00 | 0,00 | 1.032.000,00 | 0,00 | 14.803.000,00 |
| 2024 | 14.219.000,00 | 0,00 | 1.066.000,00 | 0,00 | 15.285.000,00 |
| 2025 | 14.681.000,00 | 0,00 | 1.101.000,00 | 0,00 | 15.782.000,00 |
| **Total** | **56.009.000,00** | **0,00** | **4.199.000,00** | **0,00** | **60.208.000,00** |

**Prefeitura Municipal de Teresina - Consolidado** Exercício 2022
**Listagem de Iniciativas Estratégicas**

**Órgão** 34 Secretaria Municipal de Desenvolvimento Urbano e Habitação

| Metas | | |
|---|---|---|
| **Código** | **Descrição** | **Principal** |
| 140 | Promover a Excelência na Gestão Administrativa da SEMDUH | ☑ |

**Iniciativa** 284 Administração do Orçamento Popular **Base Geográfica** Município

**Contextualização** Esta iniciativa visa promover a Manutenção da unidade gestora do Orçamento Popular.

| | Recurso Corrente (R$) | | Recurso De Capital (R$) | | |
|---|---|---|---|---|---|
| **Exercício** | **Próprio** | **Outras Fontes** | **Próprio** | **Outras Fontes** | **Total de Recursos** |
| 2022 | 20.000,00 | 0,00 | 0,00 | 0,00 | 20.000,00 |
| 2023 | 21.000,00 | 0,00 | 0,00 | 0,00 | 21.000,00 |
| 2024 | 22.000,00 | 0,00 | 0,00 | 0,00 | 22.000,00 |
| 2025 | 23.000,00 | 0,00 | 0,00 | 0,00 | 23.000,00 |
| **Total** | **86.000,00** | **0,00** | **0,00** | **0,00** | **86.000,00** |

| Metas | | |
|---|---|---|
| **Código** | **Descrição** | **Principal** |
| 140 | Promover a Excelência na Gestão Administrativa da SEMDUH | ☑ |

**Iniciativa** 307 Realização de obras e serviços em comunidades contempladas com o Orçamento Popular **Base Geográfica** Município

**Contextualização** Esta iniciativa visa promover a aplicação de recursos destinados às prioridades definidas nas reuniões, assembleias e fóruns que integram o processo do Programa Orçamento Popular.

| | Recurso Corrente (R$) | | Recurso De Capital (R$) | | |
|---|---|---|---|---|---|
| **Exercício** | **Próprio** | **Outras Fontes** | **Próprio** | **Outras Fontes** | **Total de Recursos** |
| 2022 | 0,00 | 0,00 | 640.000,00 | 0,00 | 640.000,00 |
| 2023 | 0,00 | 0,00 | 661.000,00 | 0,00 | 661.000,00 |
| 2024 | 0,00 | 0,00 | 682.000,00 | 0,00 | 682.000,00 |
| 2025 | 0,00 | 0,00 | 704.000,00 | 0,00 | 704.000,00 |
| **Total** | **0,00** | **0,00** | **2.687.000,00** | **0,00** | **2.687.000,00** |

| Metas | | |
|---|---|---|
| **Código** | **Descrição** | **Principal** |
| 189 | Realizar obras e serviços com recursos do Orçamento Popular | ☑ |

**Iniciativa** 381 Realização de Obras e serviços com Recursos de Emenda Parlamentar Individual - SEMDUH **Base Geográfica** Município

**Contextualização** Esta iniciativa visa promover a aplicação de recursos de Emendas Parlamentares Individuais destinadas à realização de Obras e Serviços.

| | Recurso Corrente (R$) | | Recurso De Capital (R$) | | |
|---|---|---|---|---|---|
| **Exercício** | **Próprio** | **Outras Fontes** | **Próprio** | **Outras Fontes** | **Total de Recursos** |
| 2022 | 0,00 | 0,00 | 70.000,00 | 0,00 | 70.000,00 |
| 2023 | 0,00 | 0,00 | 72.000,00 | 0,00 | 72.000,00 |
| 2024 | 0,00 | 0,00 | 74.000,00 | 0,00 | 74.000,00 |
| 2025 | 0,00 | 0,00 | 76.000,00 | 0,00 | 76.000,00 |
| **Total** | **0,00** | **0,00** | **292.000,00** | **0,00** | **292.000,00** |

| Metas | | |
|---|---|---|
| **Código** | **Descrição** | **Principal** |
| 464 | Realizar obras e serviços com recursos de Emenda Parlamentar | ☑ |

**Iniciativa** 520 Implantação/Manutenção da Rodoviária Rural **Base Geográfica** Município

**Contextualização** Esta iniciativa tem por objetivo promover a Iimplantação/manutenção da rodoviária rural do Município de Teresina.

**Prefeitura Municipal de Teresina - Consolidado** Exercício 2022
**Listagem de Iniciativas Estratégicas**

**Órgão** 34 Secretaria Municipal de Desenvolvimento Urbano e Habitação

| | Recurso Corrente (R$) | | Recurso De Capital (R$) | | |
|---|---|---|---|---|---|
| **Exercício** | **Próprio** | **Outras Fontes** | **Próprio** | **Outras Fontes** | **Total de Recursos** |
| 2022 | 80.000,00 | 0,00 | 0,00 | 0,00 | 80.000,00 |
| 2023 | 83.000,00 | 0,00 | 0,00 | 0,00 | 83.000,00 |
| 2024 | 85.000,00 | 0,00 | 0,00 | 0,00 | 85.000,00 |
| 2025 | 88.000,00 | 0,00 | 0,00 | 0,00 | 88.000,00 |
| **Total** | **336.000,00** | **0,00** | **0,00** | **0,00** | **336.000,00** |

| Metas | | |
|---|---|---|
| **Código** | **Descrição** | **Principal** |
| 136 | Promover Melhorias de Infraestrutura de Urbanização | ☑ |

**Iniciativa** 521 Revitalização e monitoramento dos corpos hídricos. **Base Geográfica** Município

**Contextualização** Esta iniciativa objetiva a revitalização e o monitoramento de corpos hídricos.

| | Recurso Corrente (R$) | | Recurso De Capital (R$) | | |
|---|---|---|---|---|---|
| **Exercício** | **Próprio** | **Outras Fontes** | **Próprio** | **Outras Fontes** | **Total de Recursos** |
| 2022 | 300.000,00 | 0,00 | 0,00 | 0,00 | 300.000,00 |
| 2023 | 310.000,00 | 0,00 | 0,00 | 0,00 | 310.000,00 |
| 2024 | 320.000,00 | 0,00 | 0,00 | 0,00 | 320.000,00 |
| 2025 | 330.000,00 | 0,00 | 0,00 | 0,00 | 330.000,00 |
| **Total** | **1.260.000,00** | **0,00** | **0,00** | **0,00** | **1.260.000,00** |

| Metas | | |
|---|---|---|
| **Código** | **Descrição** | **Principal** |
| 167 | Proporcionar à População Serviços Públicos de Qualidade | ☑ |

**Iniciativa** 628 Usinas de Reciclagem **Base Geográfica** Município

**Contextualização** Construir usinas de reciclagem (reciclagem, adubação agrícola, compostagem, produção de energia). Nem toda demolição implica na perda de materiais ou danos à natureza. Atualmente, com a Política Nacional de Resíduos Sólidos (PNRS), aumenta o número de prefeituras no Brasil que investem em usinas de reciclagem de entulhos que além de trazer ganhos ambientais e políticos, um dos atrativos do investimento é a potencial redução de custo com aquisição de matéria-prima, já que ela passa a ser secundária, ou seja, fabricada a partir de resíduos sólidos de construção e demolição (RDC).

| | Recurso Corrente (R$) | | Recurso De Capital (R$) | | |
|---|---|---|---|---|---|
| **Exercício** | **Próprio** | **Outras Fontes** | **Próprio** | **Outras Fontes** | **Total de Recursos** |
| 2022 | 0,00 | 0,00 | 0,00 | 0,00 | 0,00 |
| 2023 | 0,00 | 0,00 | 0,00 | 0,00 | 0,00 |
| 2024 | 0,00 | 0,00 | 0,00 | 0,00 | 0,00 |
| 2025 | 0,00 | 0,00 | 0,00 | 0,00 | 0,00 |
| **Total** | **0,00** | **0,00** | **0,00** | **0,00** | **0,00** |

| Metas | | |
|---|---|---|
| **Código** | **Descrição** | **Principal** |
| 167 | Proporcionar à População Serviços Públicos de Qualidade | ☑ |

# Total das Iniciativas

| | Recurso Corrente (R$) | | Recurso De Capital (R$) | | |
|---|---|---|---|---|---|
| **Exercício** | **Próprio** | **Outras Fontes** | **Próprio** | **Outras Fontes** | **Total de Recursos** |
| 2022 | 89.401.000,00 | 58.438.000,00 | 3.478.000,00 | 0,00 | 151.317.000,00 |
| 2023 | 96.437.000,00 | 60.337.000,00 | 3.591.000,00 | 0,00 | 160.365.000,00 |
| 2024 | 99.571.000,00 | 62.298.000,00 | 3.707.000,00 | 0,00 | 165.576.000,00 |
| 2025 | 102.806.000,00 | 64.323.000,00 | 3.827.000,00 | 0,00 | 170.956.000,00 |
| **Total** | **388.215.000,00** | **245.396.000,00** | **14.603.000,00** | **0,00** | **648.214.000,00** |

**Prefeitura Municipal de Teresina - Consolidado** Exercício 2022
**Listagem de Iniciativas Estratégicas**

**Órgão** 35 Secretaria Municipal de Economia Solidária de Teresina

**Iniciativa** 101 Concessão de Microcrédito para Empreendedores da Economia Popular, Criativa e Solidária **Base Geográfica** Município

**Contextualização** -Atendimento a empreendedores com recursos do FUNGER;
-Concessão de microcréditos para famílias beneficiárias do programa bolsa família;
-Correção do teto das linhas de crédito do banco popular.

| | Recurso Corrente (R$) | | Recurso De Capital (R$) | | |
|---|---|---|---|---|---|
| Exercício | Próprio | Outras Fontes | Próprio | Outras Fontes | Total de Recursos |
| 2022 | 0,00 | 139.000,00 | 0,00 | 2.604.000,00 | 2.743.000,00 |
| 2023 | 0,00 | 143.000,00 | 0,00 | 2.689.000,00 | 2.832.000,00 |
| 2024 | 0,00 | 148.000,00 | 0,00 | 2.776.000,00 | 2.924.000,00 |
| 2025 | 0,00 | 153.000,00 | 0,00 | 2.866.000,00 | 3.019.000,00 |
| **Total** | **0,00** | **583.000,00** | **0,00** | **10.935.000,00** | **11.518.000,00** |

**Metas**

| Código | Descrição | Principal |
|---|---|---|
| 534 | Incentivar a Economia Criativa e Solidária. | ☑ |

**Iniciativa** 105 Administração da SEMEST **Base Geográfica** Município

**Contextualização** Manutenção da Administração da Secretaria.

| | Recurso Corrente (R$) | | Recurso De Capital (R$) | | |
|---|---|---|---|---|---|
| Exercício | Próprio | Outras Fontes | Próprio | Outras Fontes | Total de Recursos |
| 2022 | 3.312.000,00 | 0,00 | 0,00 | 0,00 | 3.312.000,00 |
| 2023 | 3.420.000,00 | 0,00 | 0,00 | 0,00 | 3.420.000,00 |
| 2024 | 3.531.000,00 | 0,00 | 0,00 | 0,00 | 3.531.000,00 |
| 2025 | 3.645.000,00 | 0,00 | 0,00 | 0,00 | 3.645.000,00 |
| **Total** | **13.908.000,00** | **0,00** | **0,00** | **0,00** | **13.908.000,00** |

**Metas**

| Código | Descrição | Principal |
|---|---|---|
| 142 | Promover a excelência da gestão administrativa da SEMEST. | ☑ |

**Iniciativa** 384 Realização de Ações e Serviços com Recursos de Emenda Parlamentar Individual - SEMEST **Base Geográfica** Município

**Contextualização** Recursos de Emendas Parlamentares Individuais destinadas à realização de ações e serviços.

| | Recurso Corrente (R$) | | Recurso De Capital (R$) | | |
|---|---|---|---|---|---|
| Exercício | Próprio | Outras Fontes | Próprio | Outras Fontes | Total de Recursos |
| 2022 | 0,00 | 0,00 | 0,00 | 0,00 | 0,00 |
| 2023 | 0,00 | 0,00 | 0,00 | 0,00 | 0,00 |
| 2024 | 0,00 | 0,00 | 0,00 | 0,00 | 0,00 |
| 2025 | 0,00 | 0,00 | 0,00 | 0,00 | 0,00 |
| **Total** | **0,00** | **0,00** | **0,00** | **0,00** | **0,00** |

**Metas**

| Código | Descrição | Principal |
|---|---|---|
| 188 | Realizar atividades, obras e serviços com recursos de emendas parlamentares. | ☑ |

**Iniciativa** 490 Realização da Cidade Empreendedora. **Base Geográfica** Município

**Contextualização**

**Prefeitura Municipal de Teresina - Consolidado** Exercício 2022
**Listagem de Iniciativas Estratégicas**

**Órgão** 35 Secretaria Municipal de Economia Solidária de Teresina

| | Recurso Corrente (R$) | | Recurso De Capital (R$) | | |
|---|---|---|---|---|---|
| **Exercício** | **Próprio** | **Outras Fontes** | **Próprio** | **Outras Fontes** | **Total de Recursos** |
| 2022 | 290.000,00 | 0,00 | 2.000,00 | 0,00 | 292.000,00 |
| 2023 | 299.000,00 | 0,00 | 3.000,00 | 0,00 | 302.000,00 |
| 2024 | 309.000,00 | 0,00 | 4.000,00 | 0,00 | 313.000,00 |
| 2025 | 319.000,00 | 0,00 | 5.000,00 | 0,00 | 324.000,00 |
| **Total** | **1.217.000,00** | **0,00** | **14.000,00** | **0,00** | **1.231.000,00** |

**Metas**

| Código | Descrição | Principal |
|---|---|---|
| 534 | Incentivar a Economia Criativa e Solidária. | ☑ |

**Iniciativa** 491 Gerir o Museu da Imagem e Som. **Base Geográfica** Município

**Contextualização** Instalação e Operação do MIS.

| | Recurso Corrente (R$) | | Recurso De Capital (R$) | | |
|---|---|---|---|---|---|
| **Exercício** | **Próprio** | **Outras Fontes** | **Próprio** | **Outras Fontes** | **Total de Recursos** |
| 2022 | 27.000,00 | 0,00 | 2.000,00 | 0,00 | 29.000,00 |
| 2023 | 28.000,00 | 0,00 | 3.000,00 | 0,00 | 31.000,00 |
| 2024 | 29.000,00 | 0,00 | 4.000,00 | 0,00 | 33.000,00 |
| 2025 | 30.000,00 | 0,00 | 5.000,00 | 0,00 | 35.000,00 |
| **Total** | **114.000,00** | **0,00** | **14.000,00** | **0,00** | **128.000,00** |

**Metas**

| Código | Descrição | Principal |
|---|---|---|
| 534 | Incentivar a Economia Criativa e Solidária. | ☑ |

**Iniciativa** 492 Criação de Emprendimentos na Área Rural e Incentivo a Agricultura Familiar. **Base Geográfica** Município

**Contextualização** Fomento à Economia Solidária e Criativa na Seara da Agricultura familiar na Grande Teresina.

| | Recurso Corrente (R$) | | Recurso De Capital (R$) | | |
|---|---|---|---|---|---|
| **Exercício** | **Próprio** | **Outras Fontes** | **Próprio** | **Outras Fontes** | **Total de Recursos** |
| 2022 | 2.000,00 | 0,00 | 0,00 | 0,00 | 2.000,00 |
| 2023 | 3.000,00 | 0,00 | 0,00 | 0,00 | 3.000,00 |
| 2024 | 4.000,00 | 0,00 | 0,00 | 0,00 | 4.000,00 |
| 2025 | 5.000,00 | 0,00 | 0,00 | 0,00 | 5.000,00 |
| **Total** | **14.000,00** | **0,00** | **0,00** | **0,00** | **14.000,00** |

**Metas**

| Código | Descrição | Principal |
|---|---|---|
| 534 | Incentivar a Economia Criativa e Solidária. | ☑ |

**Iniciativa** 493 Promoção da Economia Criativa no Âmbito da Tecnologia da Informação. **Base Geográfica** Município

**Contextualização** Qualificação de Jovens Empreendedores na área de tecnologia da informação; Apoio a eventos de Tecnologia da informação que estimulem o surgimento de Empreendedores no setor da tecnologia.

| | Recurso Corrente (R$) | | Recurso De Capital (R$) | | |
|---|---|---|---|---|---|
| **Exercício** | **Próprio** | **Outras Fontes** | **Próprio** | **Outras Fontes** | **Total de Recursos** |
| 2022 | 584.000,00 | 0,00 | 8.000,00 | 0,00 | 592.000,00 |
| 2023 | 603.000,00 | 0,00 | 9.000,00 | 0,00 | 612.000,00 |
| 2024 | 622.000,00 | 0,00 | 10.000,00 | 0,00 | 632.000,00 |
| 2025 | 643.000,00 | 0,00 | 11.000,00 | 0,00 | 654.000,00 |
| **Total** | **2.452.000,00** | **0,00** | **38.000,00** | **0,00** | **2.490.000,00** |

**Metas**

| Código | Descrição | Principal |
|---|---|---|
| 535 | Estimular os Empreendedores a Desenvolver a Economia Local. | ☑ |

**Prefeitura Municipal de Teresina - Consolidado** Exercício 2022
**Listagem de Iniciativas Estratégicas**

**Órgão** 35 Secretaria Municipal de Economia Solidária de Teresina

# Total das Iniciativas

| | Recurso Corrente (R$) | | Recurso De Capital (R$) | | |
|---|---|---|---|---|---|
| **Exercício** | **Próprio** | **Outras Fontes** | **Próprio** | **Outras Fontes** | **Total de Recursos** |
| 2022 | 4.215.000,00 | 139.000,00 | 12.000,00 | 2.604.000,00 | 6.970.000,00 |
| 2023 | 4.353.000,00 | 143.000,00 | 15.000,00 | 2.689.000,00 | 7.200.000,00 |
| 2024 | 4.495.000,00 | 148.000,00 | 18.000,00 | 2.776.000,00 | 7.437.000,00 |
| 2025 | 4.642.000,00 | 153.000,00 | 21.000,00 | 2.866.000,00 | 7.682.000,00 |
| **Total** | **17.705.000,00** | **583.000,00** | **66.000,00** | **10.935.000,00** | **29.289.000,00** |

**Prefeitura Municipal de Teresina - Consolidado** Exercício 2022
**Listagem de Iniciativas Estratégicas**

**Órgão** 39 Secretaria Municipal de Defesa Civil

**Iniciativa** 440 Administração da Secretaria Municipal de Defesa Civil **Base Geográfica** Município

**Contextualização** Esta iniciativa contempla as ações destinadas à gestão administrativa da Secretaria, bem como à melhoria da infraestrutura em instalações e equipamentos.

| | Recurso Corrente (R$) | | Recurso De Capital (R$) | | |
|---|---|---|---|---|---|
| **Exercício** | **Próprio** | **Outras Fontes** | **Próprio** | **Outras Fontes** | **Total de Recursos** |
| 2022 | 2.397.000,00 | 0,00 | 100.000,00 | 0,00 | 2.497.000,00 |
| 2023 | 2.475.000,00 | 0,00 | 104.000,00 | 0,00 | 2.579.000,00 |
| 2024 | 2.566.000,00 | 0,00 | 108.000,00 | 0,00 | 2.674.000,00 |
| 2025 | 2.650.000,00 | 0,00 | 112.000,00 | 0,00 | 2.762.000,00 |
| **Total** | **10.088.000,00** | **0,00** | **424.000,00** | **0,00** | **10.512.000,00** |

| Metas | | |
|---|---|---|
| **Código** | **Descrição** | **Principal** |
| 477 | Promover a Excelência da Gestão Administrativa da SEMDEF | ☑ |

**Iniciativa** 441 Gestão das Ações de Defesa Civil **Base Geográfica** Município

**Contextualização** Esta iniciativa contempla a criar e fortalecer o atendimento das situações de desastres e infortúnios com as ações de Defesa Civil.

| | Recurso Corrente (R$) | | Recurso De Capital (R$) | | |
|---|---|---|---|---|---|
| **Exercício** | **Próprio** | **Outras Fontes** | **Próprio** | **Outras Fontes** | **Total de Recursos** |
| 2022 | 921.000,00 | 0,00 | 683.000,00 | 0,00 | 1.604.000,00 |
| 2023 | 879.000,00 | 0,00 | 706.000,00 | 0,00 | 1.585.000,00 |
| 2024 | 907.000,00 | 0,00 | 730.000,00 | 0,00 | 1.637.000,00 |
| 2025 | 937.000,00 | 0,00 | 755.000,00 | 0,00 | 1.692.000,00 |
| **Total** | **3.644.000,00** | **0,00** | **2.874.000,00** | **0,00** | **6.518.000,00** |

| Metas | | |
|---|---|---|
| **Código** | **Descrição** | **Principal** |
| 478 | Gerir a Defesa Civil no Município de Teresina | ☑ |

**Iniciativa** 572 Realização de ações e serviços com recursos de Emendas Parlamentares Individuais. **Base Geográfica** Município

**Contextualização** Esta iniciativa contempla o atendimento às famílias atingidas por desastres e sinistros naturais ou não com recursos de emendas parlamentares individuais.

| | Recurso Corrente (R$) | | Recurso De Capital (R$) | | |
|---|---|---|---|---|---|
| **Exercício** | **Próprio** | **Outras Fontes** | **Próprio** | **Outras Fontes** | **Total de Recursos** |
| 2022 | 192.000,00 | 0,00 | 60.000,00 | 0,00 | 252.000,00 |
| 2023 | 198.000,00 | 0,00 | 62.000,00 | 0,00 | 260.000,00 |
| 2024 | 204.000,00 | 0,00 | 64.000,00 | 0,00 | 268.000,00 |
| 2025 | 211.000,00 | 0,00 | 66.000,00 | 0,00 | 277.000,00 |
| **Total** | **805.000,00** | **0,00** | **252.000,00** | **0,00** | **1.057.000,00** |

| Metas | | |
|---|---|---|
| **Código** | **Descrição** | **Principal** |
| 575 | Realizar obras e serviços com recursos de emendas parlamentares. | ☑ |

# Total das Iniciativas

| | Recurso Corrente (R$) | | Recurso De Capital (R$) | | |
|---|---|---|---|---|---|
| **Exercício** | **Próprio** | **Outras Fontes** | **Próprio** | **Outras Fontes** | **Total de Recursos** |
| 2022 | 3.510.000,00 | 0,00 | 843.000,00 | 0,00 | 4.353.000,00 |
| 2023 | 3.552.000,00 | 0,00 | 872.000,00 | 0,00 | 4.424.000,00 |
| 2024 | 3.677.000,00 | 0,00 | 902.000,00 | 0,00 | 4.579.000,00 |
| 2025 | 3.798.000,00 | 0,00 | 933.000,00 | 0,00 | 4.731.000,00 |

**Prefeitura Municipal de Teresina - Consolidado** Exercício 2022
**Listagem de Iniciativas Estratégicas**

**Órgão** 39 Secretaria Municipal de Defesa Civil

| | | | | | |
|---|---|---|---|---|---|
| **Total** | **14.537.000,00** | **0,00** | **3.550.000,00** | **0,00** | **18.087.000,00** |

**Prefeitura Municipal de Teresina - Consolidado** Exercício 2022
**Listagem de Iniciativas Estratégicas**

**Órgão** 41 Superintendência de Ações Administrativas Descentralizadas - Norte

**Iniciativa** 468 Realização de Serviços de Limpeza Pública e Revitalização de Espaços Públicos - SAAD Norte **Base Geográfica** Centro Norte

**Contextualização** Esta iniciativa visa promover a prestação, à população da zona Centro/Norte do município de Teresina, de serviços públicos eficientes e com responsabilidade social, aproximando a gestão pública das comunidades e proporcionando mais qualidade de vida; Garantia da limpeza das ruas e avenidas; garantia ao cidadão teresinense de uma cidade limpa saudável e sustentável.

| | Recurso Corrente (R$) | | Recurso De Capital (R$) | | |
|---|---|---|---|---|---|
| **Exercício** | **Próprio** | **Outras Fontes** | **Próprio** | **Outras Fontes** | **Total de Recursos** |
| 2022 | 11.000.000,00 | 0,00 | 60.000,00 | 0,00 | 11.060.000,00 |
| 2023 | 11.357.000,00 | 0,00 | 62.000,00 | 0,00 | 11.419.000,00 |
| 2024 | 11.727.000,00 | 0,00 | 64.000,00 | 0,00 | 11.791.000,00 |
| 2025 | 12.108.000,00 | 0,00 | 66.000,00 | 0,00 | 12.174.000,00 |
| **Total** | **46.192.000,00** | **0,00** | **252.000,00** | **0,00** | **46.444.000,00** |

**Metas**

| Código | Descrição | Principal |
|---|---|---|
| 497 | Proporcionar a População Serviços Públicos de Qualidade - SAAD Norte | ☑ |

**Iniciativa** 469 Administração da SAAD Norte **Base Geográfica** Centro Norte

**Contextualização** Esta iniciativa visa promover a implatação do Sistema 5S, visando melhorar a qualidade do trabalho; a remuneração dos servidores do órgão, os serviços administrativos, a aquisição de equipamentos, a contratação de serviço de mão de obra, a locação de veiculos, a capacitação dos servidores, a aquisição de materiais, a administração dos prédios públicos SAAD Norte.

| | Recurso Corrente (R$) | | Recurso De Capital (R$) | | |
|---|---|---|---|---|---|
| **Exercício** | **Próprio** | **Outras Fontes** | **Próprio** | **Outras Fontes** | **Total de Recursos** |
| 2022 | 9.969.000,00 | 0,00 | 80.000,00 | 0,00 | 10.049.000,00 |
| 2023 | 10.293.000,00 | 0,00 | 83.000,00 | 0,00 | 10.376.000,00 |
| 2024 | 10.627.000,00 | 0,00 | 85.000,00 | 0,00 | 10.712.000,00 |
| 2025 | 10.973.000,00 | 0,00 | 88.000,00 | 0,00 | 11.061.000,00 |
| **Total** | **41.862.000,00** | **0,00** | **336.000,00** | **0,00** | **42.198.000,00** |

**Metas**

| Código | Descrição | Principal |
|---|---|---|
| 498 | Promover a Excelência na Gestão Administrativa da SAAD Norte | ☑ |

**Iniciativa** 470 Realização de Obras em Comunidades Contempladas com o Orçamento Popular - SAAD Norte **Base Geográfica** Centro Norte

**Contextualização** Esta iniciativa visa promover ações com recursos destinado a melhoria da infraestrutura dos bairros e de comunidades de Teresina.

| | Recurso Corrente (R$) | | Recurso De Capital (R$) | | |
|---|---|---|---|---|---|
| **Exercício** | **Próprio** | **Outras Fontes** | **Próprio** | **Outras Fontes** | **Total de Recursos** |
| 2022 | 0,00 | 0,00 | 3.000.000,00 | 0,00 | 3.000.000,00 |
| 2023 | 0,00 | 0,00 | 3.098.000,00 | 0,00 | 3.098.000,00 |
| 2024 | 0,00 | 0,00 | 3.199.000,00 | 0,00 | 3.199.000,00 |
| 2025 | 0,00 | 0,00 | 3.303.000,00 | 0,00 | 3.303.000,00 |
| **Total** | **0,00** | **0,00** | **12.600.000,00** | **0,00** | **12.600.000,00** |

**Metas**

| Código | Descrição | Principal |
|---|---|---|
| 503 | Realizar Obras com Recursos do Orçamento Popular - SAAD Norte | ☑ |

**Iniciativa** 471 Realização de Obras e Serviços com Recursos de Emenda Parlamentar Individual - SAAD Norte **Base Geográfica** Centro Norte

**Contextualização** Esta iniciativa visarealizar obras e serviços com recursos de Emendas Parlamentares Individuais - SAAD Norte.

**Prefeitura Municipal de Teresina - Consolidado** Exercício 2022
**Listagem de Iniciativas Estratégicas**

**Órgão** 41 Superintendência de Ações Administrativas Descentralizadas - Norte

| | Recurso Corrente (R$) | | Recurso De Capital (R$) | | |
|---|---|---|---|---|---|
| **Exercício** | **Próprio** | **Outras Fontes** | **Próprio** | **Outras Fontes** | **Total de Recursos** |
| 2022 | 0,00 | 0,00 | 625.000,00 | 0,00 | 625.000,00 |
| 2023 | 0,00 | 0,00 | 645.000,00 | 0,00 | 645.000,00 |
| 2024 | 0,00 | 0,00 | 666.000,00 | 0,00 | 666.000,00 |
| 2025 | 0,00 | 0,00 | 688.000,00 | 0,00 | 688.000,00 |
| **Total** | **0,00** | **0,00** | **2.624.000,00** | **0,00** | **2.624.000,00** |

**Metas**

| Código | Descrição | Principal |
|---|---|---|
| 504 | Realizar Obras e Serviços com Recursos de Emendas Parlamentares - SAAD Norte | ☑ |

**Iniciativa** 472 Construção, Implantação e Recuperação de Vias Públicas - SAAD Norte **Base Geográfica** Centro Norte

**Contextualização** Esta iniciativa visa promover a Implantação/Recuperação/Ampliação de Ruas e Avenidas; Construção e Recuperação de Calçamento; Recuperação de áreas diversas pavimentadas ou não da Zona Norte de Teresina.

| | Recurso Corrente (R$) | | Recurso De Capital (R$) | | |
|---|---|---|---|---|---|
| **Exercício** | **Próprio** | **Outras Fontes** | **Próprio** | **Outras Fontes** | **Total de Recursos** |
| 2022 | 0,00 | 0,00 | 1.501.000,00 | 6.250.000,00 | 7.751.000,00 |
| 2023 | 0,00 | 0,00 | 1.550.000,00 | 6.453.000,00 | 8.003.000,00 |
| 2024 | 0,00 | 0,00 | 1.600.000,00 | 6.683.000,00 | 8.283.000,00 |
| 2025 | 0,00 | 0,00 | 1.652.000,00 | 6.879.000,00 | 8.531.000,00 |
| **Total** | **0,00** | **0,00** | **6.303.000,00** | **26.265.000,00** | **32.568.000,00** |

**Metas**

| Código | Descrição | Principal |
|---|---|---|
| 501 | Promover Melhorias de Infraestrutura de Urbanização - SAAD Norte | ☑ |

**Iniciativa** 473 Realização de Obras de Melhoria, Ampliação ou Recuperação de Bens Públicos Municipais - SAAD Norte **Base Geográfica** Centro Norte

**Contextualização** Esta iniciativa visa promover a construção, melhoria e/ou recuperação de Bens Públicos; Construção e recuperação de Praças, Parques, Passeios e Canteiros Centrais; Construção e/ou reformas e manutenção de Cemitérios; Construção e/ou Reforma e Manutenção de Mercados e Feiras Livres; Construção e/ou Reforma de Parques Desportivos; Elaboração de projetos; Constução de casa Habitacionais; Ampliação do Sistema de Galerias Pluviais; Reforma de predios Institucionais e Urbanização de corredores na Zona Centro/Norte de Teresina.

| | Recurso Corrente (R$) | | Recurso De Capital (R$) | | |
|---|---|---|---|---|---|
| **Exercício** | **Próprio** | **Outras Fontes** | **Próprio** | **Outras Fontes** | **Total de Recursos** |
| 2022 | 0,00 | 0,00 | 1.600.000,00 | 8.100.000,00 | 9.700.000,00 |
| 2023 | 0,00 | 0,00 | 1.652.000,00 | 8.363.000,00 | 10.015.000,00 |
| 2024 | 0,00 | 0,00 | 1.706.000,00 | 8.635.000,00 | 10.341.000,00 |
| 2025 | 0,00 | 0,00 | 1.761.000,00 | 8.916.000,00 | 10.677.000,00 |
| **Total** | **0,00** | **0,00** | **6.719.000,00** | **34.014.000,00** | **40.733.000,00** |

**Metas**

| Código | Descrição | Principal |
|---|---|---|
| 501 | Promover Melhorias de Infraestrutura de Urbanização - SAAD Norte | ☑ |

**Iniciativa** 474 Implantação da Infraestrutura do Polo Industrial Norte do Município de Teresina **Base Geográfica** Centro Norte

**Contextualização** Esta iniciativa objetiva dotar o polo Industrial norte de toda infraestrutura necessária ao desenvolvimento das atividades econômicas.

**Prefeitura Municipal de Teresina - Consolidado** Exercício 2022
**Listagem de Iniciativas Estratégicas**

**Órgão** 41 Superintendência de Ações Administrativas Descentralizadas - Norte

| | Recurso Corrente (R$) | | Recurso De Capital (R$) | | |
|---|---|---|---|---|---|
| **Exercício** | **Próprio** | **Outras Fontes** | **Próprio** | **Outras Fontes** | **Total de Recursos** |
| 2022 | 0,00 | 0,00 | 4.000,00 | 0,00 | 4.000,00 |
| 2023 | 0,00 | 0,00 | 5.000,00 | 0,00 | 5.000,00 |
| 2024 | 0,00 | 0,00 | 6.000,00 | 0,00 | 6.000,00 |
| 2025 | 0,00 | 0,00 | 7.000,00 | 0,00 | 7.000,00 |
| **Total** | **0,00** | **0,00** | **22.000,00** | **0,00** | **22.000,00** |

**Metas**

| Código | Descrição | Principal |
|---|---|---|
| 501 | Promover Melhorias de Infraestrutura de Urbanização - SAAD Norte | ☑ |

**Iniciativa** 475 Implantação do Novo Viveiro de Mudas no Município de Teresina **Base Geográfica** Centro Norte

**Contextualização** Esta iniciativa visa promover a implantação do novo viveiro, dotá-lo de toda a infraestrutura necessaria e produzir mudas.

| | Recurso Corrente (R$) | | Recurso De Capital (R$) | | |
|---|---|---|---|---|---|
| **Exercício** | **Próprio** | **Outras Fontes** | **Próprio** | **Outras Fontes** | **Total de Recursos** |
| 2022 | 0,00 | 0,00 | 50.000,00 | 100.000,00 | 150.000,00 |
| 2023 | 0,00 | 0,00 | 52.000,00 | 104.000,00 | 156.000,00 |
| 2024 | 0,00 | 0,00 | 54.000,00 | 107.000,00 | 161.000,00 |
| 2025 | 0,00 | 0,00 | 56.000,00 | 111.000,00 | 167.000,00 |
| **Total** | **0,00** | **0,00** | **212.000,00** | **422.000,00** | **634.000,00** |

**Metas**

| Código | Descrição | Principal |
|---|---|---|
| 501 | Promover Melhorias de Infraestrutura de Urbanização - SAAD Norte | ☑ |

**Iniciativa** 476 Construção da Ponte da UFPI - SAAD Norte **Base Geográfica** Centro Norte

**Contextualização** Esta iniciativa visa promover a Construção da Ponte da UFPI - SAAD Norte.

| | Recurso Corrente (R$) | | Recurso De Capital (R$) | | |
|---|---|---|---|---|---|
| **Exercício** | **Próprio** | **Outras Fontes** | **Próprio** | **Outras Fontes** | **Total de Recursos** |
| 2022 | 0,00 | 0,00 | 200.000,00 | 20.000.000,00 | 20.200.000,00 |
| 2023 | 0,00 | 0,00 | 206.000,00 | 20.650.000,00 | 20.856.000,00 |
| 2024 | 0,00 | 0,00 | 213.000,00 | 21.321.000,00 | 21.534.000,00 |
| 2025 | 0,00 | 0,00 | 220.000,00 | 22.014.000,00 | 22.234.000,00 |
| **Total** | **0,00** | **0,00** | **839.000,00** | **83.985.000,00** | **84.824.000,00** |

**Metas**

| Código | Descrição | Principal |
|---|---|---|
| 501 | Promover Melhorias de Infraestrutura de Urbanização - SAAD Norte | ☑ |

**Iniciativa** 477 Construção da 2ª Ponte da Poty - SAAD Norte **Base Geográfica** Centro Norte

**Contextualização** Esta iniciativa visa promover a Construção da 2ª Ponte da Poty - SAAD Norte.

| | Recurso Corrente (R$) | | Recurso De Capital (R$) | | |
|---|---|---|---|---|---|
| **Exercício** | **Próprio** | **Outras Fontes** | **Próprio** | **Outras Fontes** | **Total de Recursos** |
| 2022 | 0,00 | 0,00 | 200.000,00 | 18.000.000,00 | 18.200.000,00 |
| 2023 | 0,00 | 0,00 | 206.000,00 | 18.585.000,00 | 18.791.000,00 |
| 2024 | 0,00 | 0,00 | 213.000,00 | 19.189.000,00 | 19.402.000,00 |
| 2025 | 0,00 | 0,00 | 220.000,00 | 19.813.000,00 | 20.033.000,00 |
| **Total** | **0,00** | **0,00** | **839.000,00** | **75.587.000,00** | **76.426.000,00** |

**Metas**

| Código | Descrição | Principal |
|---|---|---|
| 501 | Promover Melhorias de Infraestrutura de Urbanização - SAAD Norte | ☑ |

**Prefeitura Municipal de Teresina - Consolidado** Exercício 2022
**Listagem de Iniciativas Estratégicas**

**Órgão** 41 Superintendência de Ações Administrativas Descentralizadas - Norte

**Iniciativa** 478 Assistência Social às Famílas Carentes - SAAD Norte **Base Geográfica** Centro Norte

**Contextualização** Esta iniciativa visa promover ações de apoio e assistência social às Famílias Carentes - SAAD Norte.

| | Recurso Corrente (R$) | | Recurso De Capital (R$) | | |
|---|---|---|---|---|---|
| **Exercício** | **Próprio** | **Outras Fontes** | **Próprio** | **Outras Fontes** | **Total de Recursos** |
| 2022 | 0,00 | 0,00 | 0,00 | 0,00 | 0,00 |
| 2023 | 0,00 | 0,00 | 0,00 | 0,00 | 0,00 |
| 2024 | 0,00 | 0,00 | 0,00 | 0,00 | 0,00 |
| 2025 | 0,00 | 0,00 | 0,00 | 0,00 | 0,00 |
| **Total** | **0,00** | **0,00** | **0,00** | **0,00** | **0,00** |

**Metas**

| Código | Descrição | Principal |
|---|---|---|
| 502 | Proporcionar Assistência Social às Famílias Carentes - SAAD Norte | ☑ |

**Iniciativa** 588 Macrodrenagem da Galeria do Itaperu **Base Geográfica** Centro Norte

**Contextualização** Esta iniciativa visa promover a Macrodrenagem da Galeria do Itaperu (Rua Sotero Vaz da Silveira Zona Norte).

| | Recurso Corrente (R$) | | Recurso De Capital (R$) | | |
|---|---|---|---|---|---|
| **Exercício** | **Próprio** | **Outras Fontes** | **Próprio** | **Outras Fontes** | **Total de Recursos** |
| 2022 | 0,00 | 0,00 | 0,00 | 0,00 | 0,00 |
| 2023 | 0,00 | 0,00 | 0,00 | 0,00 | 0,00 |
| 2024 | 0,00 | 0,00 | 0,00 | 0,00 | 0,00 |
| 2025 | 0,00 | 0,00 | 0,00 | 0,00 | 0,00 |
| **Total** | **0,00** | **0,00** | **0,00** | **0,00** | **0,00** |

**Metas**

| Código | Descrição | Principal |
|---|---|---|
| 501 | Promover Melhorias de Infraestrutura de Urbanização - SAAD Norte | ☑ |

**Iniciativa** 589 Macrodrenagem da Galeria da Av. Josípio Lustosa e suas interligações e galerias do entorno da Lagoinha/Estação Elevatória **Base Geográfica** Centro Norte

**Contextualização** Esta iniciativa visa promover a reforma da galeria que se encontra deteriorada e da construção de uma galeria na face oposta, como também suas interligações, urbanização de todo o trecho, inclusive as galerias adjacentes a lagoa/estação de bombeamento com reformar da casa de bombas, a construção de guarita e aquisição de um gerador para dá segurança a comunidade local e a urbanização da lagoa.

| | Recurso Corrente (R$) | | Recurso De Capital (R$) | | |
|---|---|---|---|---|---|
| **Exercício** | **Próprio** | **Outras Fontes** | **Próprio** | **Outras Fontes** | **Total de Recursos** |
| 2022 | 0,00 | 0,00 | 0,00 | 0,00 | 0,00 |
| 2023 | 0,00 | 0,00 | 0,00 | 0,00 | 0,00 |
| 2024 | 0,00 | 0,00 | 0,00 | 0,00 | 0,00 |
| 2025 | 0,00 | 0,00 | 0,00 | 0,00 | 0,00 |
| **Total** | **0,00** | **0,00** | **0,00** | **0,00** | **0,00** |

**Metas**

| Código | Descrição | Principal |
|---|---|---|
| 501 | Promover Melhorias de Infraestrutura de Urbanização - SAAD Norte | ☑ |

**Iniciativa** 590 Construção do Novo Mercado do Peixe no Poty Velho **Base Geográfica** Centro Norte

**Contextualização** Esta iniciativa visa promover a construção do novo Mercado do Peixe do Poty Velho no local indicado será melhor adaptado para as vendas, pois o local facilita a relação entre o permissionário e o cliente, portanto, um local propício para comércio de peixes, onde os quiosques terão acabamentos apropriados e a devida acessibilidade.

**Prefeitura Municipal de Teresina - Consolidado** Exercício 2022
**Listagem de Iniciativas Estratégicas**

**Órgão** 41 Superintendência de Ações Administrativas Descentralizadas - Norte

| | Recurso Corrente (R$) | | Recurso De Capital (R$) | | |
|---|---|---|---|---|---|
| **Exercício** | **Próprio** | **Outras Fontes** | **Próprio** | **Outras Fontes** | **Total de Recursos** |
| 2022 | 0,00 | 0,00 | 0,00 | 0,00 | 0,00 |
| 2023 | 0,00 | 0,00 | 0,00 | 0,00 | 0,00 |
| 2024 | 0,00 | 0,00 | 0,00 | 0,00 | 0,00 |
| 2025 | 0,00 | 0,00 | 0,00 | 0,00 | 0,00 |
| **Total** | **0,00** | **0,00** | **0,00** | **0,00** | **0,00** |

**Metas**

| Código | Descrição | Principal |
|---|---|---|
| 501 | Promover Melhorias de Infraestrutura de Urbanização - SAAD Norte | ☑ |

**Iniciativa** 591 Reforma e Ampliação do Mercado do Buenos Aires **Base Geográfica** Centro Norte

**Contextualização** Esta iniciativa visa promover a reforma e ampliação do Mercado do Buenos Aires (Zona Norte), inclusive do seu centro de produção com urbanização do entorno, estação de academia popular, playground, estacionamento e acessibilidade.

| | Recurso Corrente (R$) | | Recurso De Capital (R$) | | |
|---|---|---|---|---|---|
| **Exercício** | **Próprio** | **Outras Fontes** | **Próprio** | **Outras Fontes** | **Total de Recursos** |
| 2022 | 0,00 | 0,00 | 0,00 | 0,00 | 0,00 |
| 2023 | 0,00 | 0,00 | 0,00 | 0,00 | 0,00 |
| 2024 | 0,00 | 0,00 | 0,00 | 0,00 | 0,00 |
| 2025 | 0,00 | 0,00 | 0,00 | 0,00 | 0,00 |
| **Total** | **0,00** | **0,00** | **0,00** | **0,00** | **0,00** |

**Metas**

| Código | Descrição | Principal |
|---|---|---|
| 501 | Promover Melhorias de Infraestrutura de Urbanização - SAAD Norte | ☑ |

**Iniciativa** 592 Revitalização da Rota Turística do Encontro dos Rios até o Polo Cerâmico e Revitalização do Polo Cerâmico **Base Geográfica** Centro Norte

**Contextualização** Esta iniciativa visa promover a revitalização do polo cerâmico com inclusão de fornos elétricos e sistema de energia solar para o uso desses fornos, além de revitalizar o próprio Polo Cerâmico com passeio ecológico, deck, reforma do campo, construção de passeio com toda acessibilidade devida, no qual facilitaria o acesso do encontro dos rios ao polo cerâmico e a criação de rota turística até o encontro dos rios.

| | Recurso Corrente (R$) | | Recurso De Capital (R$) | | |
|---|---|---|---|---|---|
| **Exercício** | **Próprio** | **Outras Fontes** | **Próprio** | **Outras Fontes** | **Total de Recursos** |
| 2022 | 0,00 | 0,00 | 0,00 | 0,00 | 0,00 |
| 2023 | 0,00 | 0,00 | 0,00 | 0,00 | 0,00 |
| 2024 | 0,00 | 0,00 | 0,00 | 0,00 | 0,00 |
| 2025 | 0,00 | 0,00 | 0,00 | 0,00 | 0,00 |
| **Total** | **0,00** | **0,00** | **0,00** | **0,00** | **0,00** |

**Metas**

| Código | Descrição | Principal |
|---|---|---|
| 501 | Promover Melhorias de Infraestrutura de Urbanização - SAAD Norte | ☑ |

**Iniciativa** 593 Urbanização do Canteiro Central da Av. Sergio Mota - Zona Norte **Base Geográfica** Centro Norte

**Contextualização** Esta iniciativa visa promover a urbanização do Canteiro Central da Av. Sergio Mota Zona Norte de Teresina.

| | Recurso Corrente (R$) | | Recurso De Capital (R$) | | |
|---|---|---|---|---|---|
| **Exercício** | **Próprio** | **Outras Fontes** | **Próprio** | **Outras Fontes** | **Total de Recursos** |
| 2022 | 0,00 | 0,00 | 0,00 | 0,00 | 0,00 |
| 2023 | 0,00 | 0,00 | 0,00 | 0,00 | 0,00 |
| 2024 | 0,00 | 0,00 | 0,00 | 0,00 | 0,00 |
| 2025 | 0,00 | 0,00 | 0,00 | 0,00 | 0,00 |
| **Total** | **0,00** | **0,00** | **0,00** | **0,00** | **0,00** |

**Prefeitura Municipal de Teresina - Consolidado** Exercício 2022
**Listagem de Iniciativas Estratégicas**

**Órgão** 41 Superintendência de Ações Administrativas Descentralizadas - Norte

| Metas | | |
|---|---|---|
| **Código** | **Descrição** | **Principal** |
| 501 | Promover Melhorias de Infraestrutura de Urbanização - SAAD Norte | ☑ |

**Iniciativa** 594 Revitalização do Centro Cultural e Esportivo do Mocambinho **Base Geográfica** Centro Norte

**Contextualização** Esta iniciativa visa promover a revitalização do Centro Cultural e Esportivo do Mocambinho, ação esta importante para a integração da população local, como também a geração de renda através do aumento das quantidades dos quiosques que serão instalados na praça, tornando-o um ponto de referência para a prática de atividades esportivas e culturais.

| | Recurso Corrente (R$) | | Recurso De Capital (R$) | | |
|---|---|---|---|---|---|
| **Exercício** | **Próprio** | **Outras Fontes** | **Próprio** | **Outras Fontes** | **Total de Recursos** |
| 2022 | 0,00 | 0,00 | 0,00 | 0,00 | 0,00 |
| 2023 | 0,00 | 0,00 | 0,00 | 0,00 | 0,00 |
| 2024 | 0,00 | 0,00 | 0,00 | 0,00 | 0,00 |
| 2025 | 0,00 | 0,00 | 0,00 | 0,00 | 0,00 |
| **Total** | **0,00** | **0,00** | **0,00** | **0,00** | **0,00** |

| Metas | | |
|---|---|---|
| **Código** | **Descrição** | **Principal** |
| 501 | Promover Melhorias de Infraestrutura de Urbanização - SAAD Norte | ☑ |

**Iniciativa** 595 Reforma e Revitalização da Horta Comunitária do Poty Velho **Base Geográfica** Centro Norte

**Contextualização** Esta iniciativa visa promover a reforma e revitalização da Horta Comunitária do Poty Velho. O local é utilizado pelos moradores da região para a produção de hortaliças, mas ainda não conta com uma estrutura adequada de visitação, como iluminação, passeio, banheiros, placas sinalização, equipamentos para as hortas e acessibilidade. Portanto, a execução desta obra irá proporcionar a integração da comunidade com o local, fortalecendo a comercialização dos produtos, aquecendo assim a economia na região.

| | Recurso Corrente (R$) | | Recurso De Capital (R$) | | |
|---|---|---|---|---|---|
| **Exercício** | **Próprio** | **Outras Fontes** | **Próprio** | **Outras Fontes** | **Total de Recursos** |
| 2022 | 0,00 | 0,00 | 0,00 | 0,00 | 0,00 |
| 2023 | 0,00 | 0,00 | 0,00 | 0,00 | 0,00 |
| 2024 | 0,00 | 0,00 | 0,00 | 0,00 | 0,00 |
| 2025 | 0,00 | 0,00 | 0,00 | 0,00 | 0,00 |
| **Total** | **0,00** | **0,00** | **0,00** | **0,00** | **0,00** |

| Metas | | |
|---|---|---|
| **Código** | **Descrição** | **Principal** |
| 501 | Promover Melhorias de Infraestrutura de Urbanização - SAAD Norte | ☑ |

**Iniciativa** 596 Ciclovias na Zona Norte de Teresina **Base Geográfica** Centro Norte

**Contextualização** Esta iniciativa visa ampliar o uso de bicicletas e promover o incentivo da prática de esportes com implantação de ciclovias nas principais avenidas da zona norte de Teresina.

| | Recurso Corrente (R$) | | Recurso De Capital (R$) | | |
|---|---|---|---|---|---|
| **Exercício** | **Próprio** | **Outras Fontes** | **Próprio** | **Outras Fontes** | **Total de Recursos** |
| 2022 | 0,00 | 0,00 | 0,00 | 0,00 | 0,00 |
| 2023 | 0,00 | 0,00 | 0,00 | 0,00 | 0,00 |
| 2024 | 0,00 | 0,00 | 0,00 | 0,00 | 0,00 |
| 2025 | 0,00 | 0,00 | 0,00 | 0,00 | 0,00 |
| **Total** | **0,00** | **0,00** | **0,00** | **0,00** | **0,00** |

| Metas | | |
|---|---|---|
| **Código** | **Descrição** | **Principal** |
| 501 | Promover Melhorias de Infraestrutura de Urbanização - SAAD Norte | ☑ |

**Iniciativa** 598 Controle e Fiscalização para cumprimento das normas da Legislação Municipal - SAAD NORTE **Base Geográfica** Centro Norte

**Prefeitura Municipal de Teresina - Consolidado** Exercício 2022
**Listagem de Iniciativas Estratégicas**

**Órgão** 41 Superintendência de Ações Administrativas Descentralizadas - Norte

**Contextualização** Esta iniciativa visa promover o controle e a fiscalizar o cumprimento das normas da Legislação Municipal através das gerencias GCF e GURB SAAD-NORTE.

| | Recurso Corrente (R$) | | Recurso De Capital (R$) | | |
|---|---|---|---|---|---|
| **Exercício** | **Próprio** | **Outras Fontes** | **Próprio** | **Outras Fontes** | **Total de Recursos** |
| 2022 | 0,00 | 0,00 | 0,00 | 0,00 | 0,00 |
| 2023 | 0,00 | 0,00 | 0,00 | 0,00 | 0,00 |
| 2024 | 0,00 | 0,00 | 0,00 | 0,00 | 0,00 |
| 2025 | 0,00 | 0,00 | 0,00 | 0,00 | 0,00 |
| **Total** | **0,00** | **0,00** | **0,00** | **0,00** | **0,00** |

| Metas | | |
|---|---|---|
| **Código** | **Descrição** | **Principal** |
| 586 | Fiscalização e Aplicação da Legislação Municipal em Prédios Públicos e Privados - SAAD Norte | ☑ |

# Total das Iniciativas

| | Recurso Corrente (R$) | | Recurso De Capital (R$) | | |
|---|---|---|---|---|---|
| **Exercício** | **Próprio** | **Outras Fontes** | **Próprio** | **Outras Fontes** | **Total de Recursos** |
| 2022 | 20.969.000,00 | 0,00 | 7.320.000,00 | 52.450.000,00 | 80.739.000,00 |
| 2023 | 21.650.000,00 | 0,00 | 7.559.000,00 | 54.155.000,00 | 83.364.000,00 |
| 2024 | 22.354.000,00 | 0,00 | 7.806.000,00 | 55.935.000,00 | 86.095.000,00 |
| 2025 | 23.081.000,00 | 0,00 | 8.061.000,00 | 57.733.000,00 | 88.875.000,00 |
| **Total** | **88.054.000,00** | **0,00** | **30.746.000,00** | **220.273.000,00** | **339.073.000,00** |

# Prefeitura Municipal de Teresina - Consolidado

Exercício 2022

## Listagem de Iniciativas Estratégicas

**Órgão** 42 Secretaria Municipal de Produção Agropecuária

**Iniciativa** 483 Administração da Secretaria Municipal de Produção Agropecuária **Base Geográfica** Município

**Contextualização** Esta iniciativa visa promover as ações destinadas à gestão administrativa da Secretaria, bem como à melhoria da infraestrutura em instalações e equipamentos.

| | Recurso Corrente (R$) | | Recurso De Capital (R$) | | |
|---|---|---|---|---|---|
| **Exercício** | **Próprio** | **Outras Fontes** | **Próprio** | **Outras Fontes** | **Total de Recursos** |
| 2022 | 3.201.000,00 | 0,00 | 100.000,00 | 0,00 | 3.301.000,00 |
| 2023 | 3.314.000,00 | 0,00 | 104.000,00 | 0,00 | 3.418.000,00 |
| 2024 | 3.430.000,00 | 0,00 | 108.000,00 | 0,00 | 3.538.000,00 |
| 2025 | 3.550.000,00 | 0,00 | 111.000,00 | 0,00 | 3.661.000,00 |
| **Total** | **13.495.000,00** | **0,00** | **423.000,00** | **0,00** | **13.918.000,00** |

**Metas**

| Código | Descrição | Principal |
|---|---|---|
| 508 | Promover a excelência da gestão administrativa da SEMP | ☑ |

**Iniciativa** 484 Apoio e Assistência Técnica Especializados **Base Geográfica** Município

**Contextualização** Esta iniciativa visa proporcionar a realização de ações voltadas para o apoio e fomento aos empreendimentos agropecuários no âmbito do município de Teresina, por meio de visitas técnicas, projetos dentre outras ações.

| | Recurso Corrente (R$) | | Recurso De Capital (R$) | | |
|---|---|---|---|---|---|
| **Exercício** | **Próprio** | **Outras Fontes** | **Próprio** | **Outras Fontes** | **Total de Recursos** |
| 2022 | 300.000,00 | 0,00 | 100.000,00 | 0,00 | 400.000,00 |
| 2023 | 311.000,00 | 0,00 | 104.000,00 | 0,00 | 415.000,00 |
| 2024 | 322.000,00 | 0,00 | 108.000,00 | 0,00 | 430.000,00 |
| 2025 | 334.000,00 | 0,00 | 111.000,00 | 0,00 | 445.000,00 |
| **Total** | **1.267.000,00** | **0,00** | **423.000,00** | **0,00** | **1.690.000,00** |

**Metas**

| Código | Descrição | Principal |
|---|---|---|
| 509 | Fomentar e Apoiar o Desenvolvimento da Agropecuária | ☑ |

**Iniciativa** 486 Cursos de Capacitação **Base Geográfica** Município

**Contextualização** Esta iniciativa visa proporcionar a realização de ações voltadas para execução de cursos de capacitação para aqueles que atuam no desenvolvimento da agropecuária.

| | Recurso Corrente (R$) | | Recurso De Capital (R$) | | |
|---|---|---|---|---|---|
| **Exercício** | **Próprio** | **Outras Fontes** | **Próprio** | **Outras Fontes** | **Total de Recursos** |
| 2022 | 300.000,00 | 0,00 | 0,00 | 0,00 | 300.000,00 |
| 2023 | 311.000,00 | 0,00 | 0,00 | 0,00 | 311.000,00 |
| 2024 | 322.000,00 | 0,00 | 0,00 | 0,00 | 322.000,00 |
| 2025 | 334.000,00 | 0,00 | 0,00 | 0,00 | 334.000,00 |
| **Total** | **1.267.000,00** | **0,00** | **0,00** | **0,00** | **1.267.000,00** |

**Metas**

| Código | Descrição | Principal |
|---|---|---|
| 511 | Promover e coordenar cursos de extensão direcionados a agricultores e pecuaristas | ☑ |

**Iniciativa** 487 Desenvolvimento da Agropecuária **Base Geográfica** Município

**Contextualização** Esta iniciativa visa a realização de ações para desenvolver a agropecuária no âmbito do município de Teresina, inclusive por meio de projetos.

## Prefeitura Municipal de Teresina - Consolidado
Exercício 2022
### Listagem de Iniciativas Estratégicas

**Órgão** 42 Secretaria Municipal de Produção Agropecuária

| | Recurso Corrente (R$) | | Recurso De Capital (R$) | | |
|---|---|---|---|---|---|
| **Exercício** | **Próprio** | **Outras Fontes** | **Próprio** | **Outras Fontes** | **Total de Recursos** |
| 2022 | 0,00 | 0,00 | 0,00 | 0,00 | 0,00 |
| 2023 | 0,00 | 0,00 | 0,00 | 0,00 | 0,00 |
| 2024 | 0,00 | 0,00 | 0,00 | 0,00 | 0,00 |
| 2025 | 0,00 | 0,00 | 0,00 | 0,00 | 0,00 |
| **Total** | **0,00** | **0,00** | **0,00** | **0,00** | **0,00** |

**Metas**

| Código | Descrição | Principal |
|---|---|---|
| 512 | Promover projetos de desenvolvimento da agropecuária | ☑ |

**Iniciativa** 649 Centro Misto de Beneficiamento. **Base Geográfica** Município

**Contextualização** Criar um centro misto de beneficiamento do pescado e de carnes agregando valor aos produtos e impulsionando o desenvolvimento da produção local.

| | Recurso Corrente (R$) | | Recurso De Capital (R$) | | |
|---|---|---|---|---|---|
| **Exercício** | **Próprio** | **Outras Fontes** | **Próprio** | **Outras Fontes** | **Total de Recursos** |
| 2022 | 0,00 | 0,00 | 0,00 | 0,00 | 0,00 |
| 2023 | 0,00 | 0,00 | 0,00 | 0,00 | 0,00 |
| 2024 | 0,00 | 0,00 | 0,00 | 0,00 | 0,00 |
| 2025 | 0,00 | 0,00 | 0,00 | 0,00 | 0,00 |
| **Total** | **0,00** | **0,00** | **0,00** | **0,00** | **0,00** |

**Metas**

| Código | Descrição | Principal |
|---|---|---|
| 512 | Promover projetos de desenvolvimento da agropecuária | ☑ |

**Iniciativa** 651 Criação de Campos Agrícolas. **Base Geográfica** Município

**Contextualização** Criar pelo menos 30 campos agrícolas na zona rural de Teresina com vista ao aumento da produção local de alimentos.

| | Recurso Corrente (R$) | | Recurso De Capital (R$) | | |
|---|---|---|---|---|---|
| **Exercício** | **Próprio** | **Outras Fontes** | **Próprio** | **Outras Fontes** | **Total de Recursos** |
| 2022 | 0,00 | 0,00 | 0,00 | 0,00 | 0,00 |
| 2023 | 0,00 | 0,00 | 0,00 | 0,00 | 0,00 |
| 2024 | 0,00 | 0,00 | 0,00 | 0,00 | 0,00 |
| 2025 | 0,00 | 0,00 | 0,00 | 0,00 | 0,00 |
| **Total** | **0,00** | **0,00** | **0,00** | **0,00** | **0,00** |

**Metas**

| Código | Descrição | Principal |
|---|---|---|
| 512 | Promover projetos de desenvolvimento da agropecuária | ☑ |

**Iniciativa** 652 Feira de exposições do Produtor de Teresina. **Base Geográfica** Município

**Contextualização** Criar a feira de exposiçõesdo produtor de Teresina incentivando a realização de negócios, contribuindo para um ambiente empreendedor e de melhoria da produção agrícola e da pecuária local.

| | Recurso Corrente (R$) | | Recurso De Capital (R$) | | |
|---|---|---|---|---|---|
| **Exercício** | **Próprio** | **Outras Fontes** | **Próprio** | **Outras Fontes** | **Total de Recursos** |
| 2022 | 0,00 | 0,00 | 0,00 | 0,00 | 0,00 |
| 2023 | 0,00 | 0,00 | 0,00 | 0,00 | 0,00 |
| 2024 | 0,00 | 0,00 | 0,00 | 0,00 | 0,00 |
| 2025 | 0,00 | 0,00 | 0,00 | 0,00 | 0,00 |
| **Total** | **0,00** | **0,00** | **0,00** | **0,00** | **0,00** |

**Prefeitura Municipal de Teresina - Consolidado** Exercício 2022
**Listagem de Iniciativas Estratégicas**

**Órgão** 42 Secretaria Municipal de Produção Agropecuária

| Metas | | |
|---|---|---|
| **Código** | **Descrição** | **Principal** |
| 512 | Promover projetos de desenvolvimento da agropecuária | ☑ |

# Total das Iniciativas

| | Recurso Corrente (R$) | | Recurso De Capital (R$) | | |
|---|---|---|---|---|---|
| **Exercício** | **Próprio** | **Outras Fontes** | **Próprio** | **Outras Fontes** | **Total de Recursos** |
| 2022 | 3.801.000,00 | 0,00 | 200.000,00 | 0,00 | 4.001.000,00 |
| 2023 | 3.936.000,00 | 0,00 | 208.000,00 | 0,00 | 4.144.000,00 |
| 2024 | 4.074.000,00 | 0,00 | 216.000,00 | 0,00 | 4.290.000,00 |
| 2025 | 4.218.000,00 | 0,00 | 222.000,00 | 0,00 | 4.440.000,00 |
| **Total** | **16.029.000,00** | **0,00** | **846.000,00** | **0,00** | **16.875.000,00** |

**Prefeitura Municipal de Teresina - Consolidado** Exercício 2022
**Listagem de Iniciativas Estratégicas**

**Órgão** 99 Reserva de Contingência

**Iniciativa** 342 Reserva de Contingência **Base Geográfica** Município

**Contextualização** Recursos destinados ao atendimento de passivos contingentes e outros riscos e eventos fiscais imprevistos.

| | Recurso Corrente (R$) | | Recurso De Capital (R$) | | |
|---|---|---|---|---|---|
| **Exercício** | **Próprio** | **Outras Fontes** | **Próprio** | **Outras Fontes** | **Total de Recursos** |
| 2022 | 6.000.000,00 | 0,00 | 0,00 | 0,00 | 6.000.000,00 |
| 2023 | 6.000.000,00 | 0,00 | 0,00 | 0,00 | 6.000.000,00 |
| 2024 | 6.000.000,00 | 0,00 | 0,00 | 0,00 | 6.000.000,00 |
| 2025 | 6.000.000,00 | 0,00 | 0,00 | 0,00 | 6.000.000,00 |
| **Total** | **24.000.000,00** | **0,00** | **0,00** | **0,00** | **24.000.000,00** |

| Metas | | |
|---|---|---|
| **Código** | **Descrição** | **Principal** |
| 198 | Reserva de Contingência | ☑ |

# Total das Iniciativas

| | Recurso Corrente (R$) | | Recurso De Capital (R$) | | |
|---|---|---|---|---|---|
| **Exercício** | **Próprio** | **Outras Fontes** | **Próprio** | **Outras Fontes** | **Total de Recursos** |
| 2022 | 6.000.000,00 | 0,00 | 0,00 | 0,00 | 6.000.000,00 |
| 2023 | 6.000.000,00 | 0,00 | 0,00 | 0,00 | 6.000.000,00 |
| 2024 | 6.000.000,00 | 0,00 | 0,00 | 0,00 | 6.000.000,00 |
| 2025 | 6.000.000,00 | 0,00 | 0,00 | 0,00 | 6.000.000,00 |
| **Total** | **24.000.000,00** | **0,00** | **0,00** | **0,00** | **24.000.000,00** |

**Prefeitura Municipal de Teresina - Consolidado** Exercício 2022
**Listagem de Iniciativas Estratégicas**

# Total Geral das Iniciativas

| | Recurso Corrente (R$) | | Recurso De Capital (R$) | | |
|---|---|---|---|---|---|
| Exercício | Próprio | Outras Fontes | Próprio | Outras Fontes | Total de Recursos |
| 2022 | 1.653.034.000,00 | 1.601.264.000,00 | 241.872.000,00 | 514.925.000,00 | 4.011.095.000,00 |
| 2023 | 1.708.628.750,00 | 1.642.995.750,00 | 248.497.000,00 | 502.427.000,00 | 4.102.548.500,00 |
| 2024 | 1.766.880.015,00 | 1.689.585.000,00 | 256.944.000,00 | 513.012.000,00 | 4.226.421.015,00 |
| 2025 | 1.826.141.115,00 | 1.747.396.500,00 | 265.362.000,00 | 520.290.000,00 | 4.359.189.615,00 |
| **Total** | **6.954.683.880,00** | **6.681.241.250,00** | **1.012.675.000,00** | **2.050.654.000,00** | **16.699.254.130,00** |

**LEI Nº 5.692, DE 21 DE DEZEMBRO DE 2021.**

**Estima a receita e fixa a despesa do Município de Teresina para o exercício financeiro de 2022.**

O **PREFEITO MUNICIPAL DE TERESINA**, Estado do Piauí
Faço saber que a Câmara Municipal de Teresina aprovou e eu sanciono a seguinte Lei:

**Art. 1º** O Orçamento Programa do Município de Teresina, para o exercício de 2022, estima a receita total em **R$ 4.011.095.000,00 (quatro bilhões, onze milhões, noventa e cinco mil reais)** e fixa a despesa em igual valor.

**§ 1º** O Orçamento-Programa compreende:

I - o Orçamento Fiscal referente aos Poderes do Município, seus fundos, órgãos e entidades da Administração Direta e Indireta, inclusive fundações instituídas e mantidas pelo Poder Público;

II - o Orçamento da Seguridade Social, abrangendo todas as entidades e órgãos da Administração Direta e Indireta, bem como os fundos e fundações instituídos e mantidos pelo Poder Público.

**§ 2º** O Orçamento Fiscal compatibiliza todas as ações com o Plano Plurianual, através dos Programas de Governo, estabelecendo o alcance das metas e objetivos estabelecidos.

**§ 3º** O Orçamento Popular de Teresina integra a programação de investimentos do Orçamento Fiscal, consolidando os programas a serem desenvolvidos pelos Órgãos Municipais.

**Art. 2º** A receita será realizada mediante a arrecadação de tributos e outras receitas correntes e de capital, na forma da legislação vigente que integra esta Lei, de acordo com o seguinte desdobramento:

| **RECEITA** | **(Em R$ 1,00)** |
|---|---|
| **1. RECEITAS CORRENTES** | **3.541.327.000** |
| Impostos, Taxas e Contribuições de Melhoria | 698.620.000 |
| Receita de Contribuições | 233.112.700 |
| Receita Patrimonial | 72.502.500 |
| Receitas de Serviços | 82.850.000 |
| Transferências Correntes | 2.437.023.000 |
| Outras Receitas Correntes | 60.503.000 |
| RECEITAS INTRA-ORÇAMENTÁRIAS CORRENTES | 229.737.800 |
| DEDUÇÕES DA RECEITA CORRENTE | (273.022.000) |
| **2. RECEITAS DE CAPITAL** | **469.768.000** |
| Operações de Crédito | 342.557.000 |
| Amortização de Empréstimos | 2.686.000 |
| Transferências de Capital | 124.525.000 |
| **TOTAL DA RECEITA** | **4.011.095.000** |

**Art. 3º** A despesa será realizada segundo a discriminação constante dos anexos desta Lei e apresenta a sua composição por Fontes de Recursos e por Órgãos, Categorias Econômicas e Programas, conforme o seguinte desdobramento:

| **DESPESA** | **(Em R$ 1,00)** |
|---|---|
| **1. DESPESA POR FONTES DE RECURSOS** | |
| 1.1. PROGRAMAÇÃO À CONTA DE RECURSOS DO TESOURO | 1.894.906.000 |
| 1.2. PROGRAMAÇÃO À CONTA DE RECURSOS DE OUTRAS FONTES | 2.116.189.000 |
| 1.3. TOTAL DE TODAS AS FONTES | **4.011.095.000** |
| **2. DESPESAS POR ÓRGÃO** | |
| **2.1. PODER LEGISLATIVO** | **92.000.000** |
| Câmara Municipal | 92.000.000 |
| **2.2. PODER EXECUTIVO** | **3.919.095.000** |
| Secretaria Municipal de Governo | 22.869.000 |
| Gabinete do Vice-Prefeito | 1.094.000 |
| Procuradoria Geral do Município | 19.631.000 |
| Secretaria Municipal de Planejamento e Coordenação | 178.383.000 |
| Secretaria Municipal de Administração e Recursos Humanos | 43.238.000 |
| Secretaria Municipal de Finanças | 353.326.000 |
| Secretaria Municipal de Educação | 777.201.000 |
| Secretaria Municipal de Esportes e Lazer | 15.921.000 |
| Secretaria Municipal de Desenvolvimento Econômico e Turismo | 4.378.000 |
| Secretaria Municipal de Cidadania, Assistência Social e Políticas Integradas | 62.080.000 |
| Secretaria Municipal da Juventude | 4.006.000 |
| Secretaria Municipal de Meio Ambiente e Recursos Hídricos | 8.847.000 |
| Superintendência de Ações Administrativas Descentralizadas – Centro | 54.398.000 |
| Superintendência de Ações Administrativas Descentralizadas – Sul | 130.049.000 |
| Superintendência de Ações Administrativas Descentralizadas – Leste | 65.132.000 |
| Superintendência de Desenvolvimento Rural | 20.542.000 |
| Superintendência Municipal de Transportes e Trânsito | 89.282.000 |
| Empresa Teresinense de Desenvolvimento Urbano | 66.015.000 |
| Empresa Teresinense de Processamento de Dados | 12.469.000 |
| Fundação Municipal de Saúde | 1.185.606.000 |
| Fundação Municipal de Cultura Monsenhor Chaves | 18.999.000 |
| Fundação Wall Ferraz | 10.694.000 |
| Instituto de Previdência dos Servidores do Município de Teresina | 471.894.000 |
| Superintendência de Ações Administrativas Descentralizadas – Sudeste | 43.546.000 |
| Agência Municipal de Regulação de Serviços Públicos de Teresina | 2.264.000 |
| Secretaria Municipal de Políticas Públicas para Mulheres | 3.851.000 |
| Secretaria Municipal de Desenvolvimento Urbano e Habitação | 151.317.000 |
| Secretaria Municipal de Economia Solidária de Teresina | 6.970.000 |
| Secretaria Municipal de Defesa Civil | 4.353.000 |
| Superintendência de Ações Administrativas Descentralizadas – Norte | 80.739.000 |
| Secretaria Municipal de Produção Agropecuária | 4.001.000 |
| Reserva de Contingência | 6.000.000 |

**Art. 4º** Integram o orçamento, na forma do § 1º, do art. 2º, da Lei Federal nº 4.320, de 17 de março de 1964, os anexos:

I - Sumário geral da receita por fontes e da despesa por função de governo;
II - Demonstrativo da Receita e da Despesa, segundo as categorias econômicas;
III - Discriminação da Receita por Fontes e respectiva legislação;
IV - Quadro das Dotações por órgãos do governo, segundo funções.

**Art. 5º** Fica o Poder Executivo autorizado a:

I- designar órgãos centrais para movimentar dotações comuns atribuídas às diversas unidades orçamentárias;
II- realizar operações de crédito por antecipação de receita, observados os preceitos legais aplicáveis à matéria;
III- abrir créditos suplementares até o limite de 35% (trinta e cinco por cento) da despesa fixada nesta Lei, na forma de que dispõem os arts. 7º e 43, da Lei Federal nº 4.320, de 17 de março de 1964;
IV- instituir fundos de qualquer natureza, mediante autorização legislativa;
V- promover as medidas necessárias para ajustar os dispêndios ao efetivo comportamento da receita.

**§ 1º** Não serão considerados, para fins de cálculo do limite previsto no inciso III, deste artigo:

a) os créditos suplementares destinados a suprir insuficiência das dotações relativas a pessoal e encargos sociais, precatórios judiciais, despesas de exercícios anteriores, juros, encargos e amortização da dívida, segundo a legislação vigente;
b) os créditos suplementares abertos nas dotações de projetos e atividades financiados à conta de receitas com destinação específica;
c) os créditos suplementares por anulação na mesma funcional programática e fonte de recurso.

**§ 2º** As alterações orçamentárias por anulação entre códigos de aplicação que não implicarem em mudanças na funcional programática, categoria econômica, grupo de despesa, modalidade de aplicação, elemento de despesa e fonte de recurso, por seu caráter gerencial, serão automaticamente cadastradas e registradas no sistema.

**Art. 6º** Os recursos alocados em "Reserva de Contingência" serão destinados ao atendimento de passivos contingentes e outros riscos e eventos fiscais imprevistos.

**Art. 7º** Os créditos especiais e extraordinários, autorizados no exercício financeiro de 2021, ao serem reabertos, na forma do § 2º, do art. 167, da Constituição Federal, serão classificados em conformidade com a presente Lei.

**Art. 8º** A discriminação analítica do orçamento programa (Quadro de Detalhamento das Despesas - QDD) será efetuada, por Decreto do Poder Executivo, até 31 de dezembro de 2021.

**Art. 9º** A execução orçamentária será realizada de forma descentralizada, no âmbito da Administração Municipal.

**Art. 10.** Ficam atualizados e compatibilizados todos os programas e ações, constantes deste orçamento, que não foram contemplados na Lei de Diretrizes Orçamentárias de 2022.

**Art. 11.** Os programas de Governo, constantes nesta Lei, estão especificados no Anexo II do Plano Plurianual para o Quadriênio 2022/2025.

**Art. 12.** O demonstrativo da compatibilidade da programação dos orçamentos com os objetivos e metas da Lei das Diretrizes Orçamentárias constará como Anexo X desta Lei.

**Art. 13.** Esta Lei entra em vigor na data de sua publicação.

**Art. 14.** Revogam-se as disposições em contrário.

Gabinete do Prefeito Municipal de Teresina (PI), de 21 de dezembro de 2021.

**JOSÉ PESSOA LEAL**
Prefeito de Teresina

Esta Lei foi sancionada e numerada aos vinte e um dias do mês de dezembro do ano de dois mil e vinte e um.

**ANDRÉ LOPES EVANGELISTA DIAS**
Secretário Municipal de Governo

**2. Secretaria Municipal de Governo**

| Legislação | Finalidades |
|---|---|
| - Lei n° 2.959, de 26 de dezembro de 2000;<br>- Lei complementar nº 5.566 de 26 de fevereiro de 2021. | - Prestar assistência direta e indiretamente ao Prefeito em cumprimento a agenda, tendo sob sua responsabilidade a disciplina de audiências, cerimonial e representação social, como também o desempenho de missões específicas, formal e expressamente atribuídas pelo prefeito, através de atos próprios, despachos e ordens verbais, articulação parlamentar e representação institucional;<br>- Estruturação da Guarda Civil Municipal de Teresina como uma unidade de segurança e proteção ao patrimônio municipal, respeitada a legislação pertinente. |

**3. Gabinete do Vice-Prefeito**

| Legislação | Finalidades |
|---|---|
| - Lei nº 2.959 de 26 de dezembro de 2000. | - Assessorar o Prefeito;<br>- Substituir o Prefeito em seus impedimentos;<br>- Cumprir atribuições delegadas pelo Prefeito. |

**4. Procuradoria Geral do Município**

| Legislação | Finalidades |
|---|---|
| - Lei nº 2.959, de 06 de dezembro de 2000;<br>- Lei nº 3.596, de 21 de dezembro de 2006;<br>- Lei Complementar nº 3.746, de 4 de abril de 2008;<br>- Lei nº 3.938, de 30 de novembro de 2010;<br>- Lei nº 3.939, de 30 de novembro de 2010;<br>- Lei Complementar nº 4.256, de 4 de abril de 2012;<br>- Lei nº 4.995, de 07 de abril de 2017;<br>- Lei nº 5.045, de 11 de julho de 2017. | - Promover a representação judicial e extra-judicial do município;<br>- Executar as atividades de consultoria e assessoramento jurídicos da administração municipal. |

**6. Secretaria Municipal de Planejamento e Coordenação**

| Legislação | Finalidades |
|---|---|
| - Lei Complementar Nº 2.959 de 26 de dezembro de 2000;<br>- Lei Complementar Nº 4.359 de 22 de janeiro de 2013;<br>- Lei Complementar nº 4.970 de 26 de dezembro de 2016;<br>- Lei Complementar nº 4.994 de 07 de abril de 2017;<br>- Lei Complementar Nº 5.201de 28 de fevereiro de 2018;<br>- Lei Complementar nº 5.355 de 24 de abril de 2019;<br>- Lei Complementar nº 5.397 de 18 de junho de 2019. | - Elaborar o Orçamento-Programa anual, do Plano Plurianual de Investimentos e do Plano Integrado de Desenvolvimento;<br>- Elaborar planos, programas e projetos de natureza econômica e social;<br>- Captar recursos internos e externos;<br>- Realizar o Planejamento Urbano;<br>- Realizar a Coordenação, acompanhamento e avaliação geral;<br>- Acompanhar o endividamento público;<br>- Coordenar as ações integradas;<br>- Promover Informação, estudo e pesquisa;<br>- Realizar a Coordenação, controle e avaliação da gestão municipal;<br>- Atuar institucionalmente, através do Escritório Municipal de Articulação e Representação da Prefeitura Municipal de Teresina em Brasília/EMARI/PMT, de forma a ampliar as oportunidades de investimento e emprego e estimular o desenvolvimento, através da articulação e agilização de encaminhamentos legais em Brasília. |

**7. Secretaria Municipal de Administração e Recursos Humanos**

| Legislação | Finalidades |
|---|---|
| - Decreto nº 3.673, de 23 de janeiro de 1998;<br>- Lei nº 2.959, de 06 de dezembro de 2000;<br>- Decreto n.º 19.108, de 02 de outubro de 2019;<br>- Lei n.º 5.447, de 19 de novembro de 2019. | - Formalizar diretrizes e metas pertinentes à administração municipal;<br>- Desenvolver ações que estimulem a modernização administrativa e a elevação da capacidade operacional dos órgãos municipais;<br>- Planejar, coordenar e controlar a execução das atividades de pessoal, patrimônio, material e serviços auxiliares;<br>- Processar e formalizar todos os certames licitatórios do Município de Teresina;<br>- Verificar a execução e cumprimento de contrato de locação de bens móveis e imóveis e de prestação de serviços especializados e assistência técnica celebrados pela SEMA;<br>- Administrar serviços de imprensa oficial e de acompanhamento de documentação;<br>- Estruturar e gerir a Escola de Gestão de Teresina;<br>- Estruturar e gerir o Arquivo Público Municipal. |

Prefeitura Municipal de Teresina - Consolidado
Estrutura Administrativa – Legislação e Principais Finalidades
Exercício 2022

**8. Secretaria Municipal de Finanças**

| Legislação | Finalidades |
|---|---|
| -<br>- Lei Complementar nº 2.959, de 06 de dezembro de 2000;<br>- Lei Complementar nº. 3.835, de 2008;<br>- Lei Complementar nº. 4.017, de 2010;<br>- Lei Complementar nº. 5.355, de 2019. | - Executar a política fazendária municipal;<br>- Planejar, coordenar e acompanhar as atividades do sistema tributário municipal; acompanhar e aplicar a legislação fiscal, propondo medidas que visem aumentar a eficiência da administração tributária;<br>- Acompanhar e controlar a execução orçamentária da administração municipal. |

**9. Secretaria Municipal de Educação**

| Legislação | Finalidades |
|---|---|
| - Lei nº 9.394, de 20 de dezembro de 1996;<br>- Lei nº 9.424, de 24 de dezembro de 1996;<br>- Emenda Constitucional nº 14, de 12 de setembro de 1996;<br>- Decreto nº 2.264, de 27 de junho de 1997;<br>- Decreto nº 3.669, de 23 de janeiro de 1998;<br>- Lei nº 2.959, de 06 de dezembro de 2000;<br>- Lei Complementar nº 3.640/2007, de 25 de maio de 2007;<br>- Lei Complementar nº 3.835/2008, de 24 de dezembro de 2008;<br>- Lei Complementar nº 3.890/2009, de 16 de julho de 2009;<br>- Lei Complementar nº 4.374/2013, de 14 de março de 2013;<br>- Lei Complementar nº 4.667/2014, de 19 de dezembro de 2014;<br>- Lei Complementar nº 4.994/2017, de 07 de abril de 2017;<br>- Lei Complementar nº 5.044/2017, de 10 de julho de 2017;<br>- Lei Complementar nº 5.452/2019, de 02 de dezembro de 2019.<br>- Lei Complementar nº 5.566, de 26 de fevereiro de 2021;<br>- Lei nº 5.574, de 29 de março de 2021. | - A Secretaria Municipal de Educação - SEMEC é responsável pelo planejamento, coordenação e avaliação das políticas educacionais, pelo ensino fundamental e educação infantil, pela assistência ao educando e administração escolar, pela pesquisa educacional e educação em geral e pela integração do esporte e cultura à política educacional, no âmbito do Sistema Municipal de Ensino;<br>- A missão da Secretaria Municipal de Educação – SEMEC é garantir às unidades da Rede Pública Municipal de Ensino condições de assegurar, ao aluno, acesso, permanência e sucesso no processo de ensino aprendizagem. |

**10. Secretaria Municipal de Esportes e Lazer**

Prefeitura Municipal de Teresina - Consolidado
Estrutura Administrativa – Legislação e Principais Finalidades
Exercício 2022

| Legislação | Finalidades |
|---|---|
| - Lei n° 1.693, de 08 de Novembro de 1982;<br>- Lei nº 2.959, de 06 de dezembro de 2000;<br>- Decreto n° 16.802, de 24 de Abril de 2017;<br>- Lei Federal n° 13.019, de 31 de julho de 2014. | - Dispõe sobre a criação da Secretaria Municipal de Esporte e Lazer e da outras providências;<br>- Planejar, executar e supervisionar as atividades esportivas, recreativas e de lazer;<br>- Fomentar os desportos no município;<br>- Dispõe sobre regras e procedimentos do regime jurídico das parcerias celebradas entre a Administração Municipal e as organizações da sociedade civil. |

**11. Secretaria Municipal de Desenvolvimento Econômico**

| Legislação | Finalidades |
|---|---|
| - Lei nº 2.959, de 26 de dezembro de 2000;<br>- Lei Complementar nº 4.359, de 22 de janeiro de 2013;<br>- Lei complementar nº 5.305, de 16 de novembro de 2018. | - Apoiar a produção e a comercialização de produtos e serviços locais;<br>- Planejar, executar e coordenar políticas de geração de emprego e renda, defesa do consumidor, promoção empresarial e apoiar as ações de turismo;<br>- Dispõe sobre a criação e organização do Sistema Municipal de Defesa do Consumidor - SMDC e do Procon Municipal de Teresina, órgão vinculado à Secretaria Municipal de Desenvolvimento Econômico e Turismo – SEMDEC. |

**12. Secretaria Municipal de Cidadania, Assistência Social e Políticas Integradas**

| Legislação | Finalidades |
|---|---|
| - Lei nº 2.184, de 14 de janeiro de 1993;<br>- Lei nº 2.226, de 11 de agosto de 1993;<br>- Decreto nº 2.245, de 18 de fevereiro de 1993;<br>- Lei nº 2.456, de 18 de janeiro de 1996;<br>- Decreto nº 2.686, de 21 de julho de 1998;<br>- Lei nº 2.750, de 31 de dezembro de 1998;<br>- Lei nº 2.959, de 06 de dezembro de 2000;<br>- Lei Municipal Nº 3274, de 02 de março de 2004;<br>- Lei Municipal Nº 3401/05;<br>- Lei Complementar Nº 3969, de 12 de março de 2010;<br>- Lei Municipal Nº 4158, de 08 de setembro | - Planejamento, execução e avaliação da política municipal de assistência social;<br>- Coordenação da execução da política nacional de assistência ao idoso, à pessoa portadora de deficiência, à criança e ao adolescente no município;<br>- Proteção e defesa dos direitos da mulher, idoso, deficiente e famílias;<br>- Proteção e defesa dos Direitos da Pessoa com Deficiência;<br>- Institui o Fundo Municipal dos Direitos da Pessoa com Deficiência e Pessoa Idosa;<br>- Regulamenta o Sistema Único de |

| | |
|---|---|
| de 2011;<br>- Lei Nº 4162, de 08 de setembro de 2011;<br>- Decreto Municipal nº 11.258/2011;<br>- Lei nº 4.354, de 21 de dezembro de 2012;<br>- Lei nº 4.355, de 21 de dezembro de 2012;<br>- Lei nº 4.320;<br>- Lei nº 4.916, de 30 de junho de 2016;<br>- Lei nº 4.994, de 07 de abril de 2017;<br>- Lei nº 5.050, de 18 de julho de 2017;<br>- Lei nº 5.286, de 27 de agosto de 2018;<br>- Decreto nº 19.652, de 14.04.2020;<br>- Lei 5.566 de 26 de Fevereiro de 2021;<br>- Lei Complementar nº 5582 de 10 de Maio de 2021. | Assistência Social (SUAS) do município de Teresina;<br>- Promoção e valorização do trabalho;<br>- Concessão dos Benefícios Eventuais na Assistência Social e alterações posteriores conforme a Lei nº 5.286, de 27 de agosto de 2018;<br>- Estruturação da Guarda Civil Municipal de Teresina como uma unidade de segurança e proteção ao patrimônio municipal, respeitada a legislação pertinente;<br>- Estruturação da defesa Civil Municipal com objetivos de atuar na prevenção e ocorrências de incêndios/queimadas, alagamentos e enchentes em decorrências das fortes chuvas no município de Teresina;<br>- Dispõe sobre o "Programa Teresina Solidária" para concessão de cestas básicas aos trabalhadores autônomos que se encontram em situação de vulnerabilidade no município como medida de enfrentamento da calamidade na saúde pública de importância internacional decorrente do novo coronavírus (COVID 19);<br>- Alterou a estrutura administrativa do poder executivo municipal (regido pela Lei 2.959 de 26 de Dezembro 2000), atribuiu a Defesa Civil para competência da **Secretaria Municipal de Defesa Civil – SEMDEF;**<br>- Guarda Civil Municipal de Teresina passou por alterações, ao qual, não mais pertence a jurisdição da SEMCASPI, passando a integrar a SEMGOV, sob nomenclatura de "Coordenadoria Municipal de Segurança Pública Social e Patrimonial;<br>- Revoga-se cargos comissionados de "Chefe de Coordenadoria Municipal de Concessões e Parcerias e Coordenador Especial da Área Central. |

**13. Secretaria Municipal da Juventude**

| Legislação | Finalidades |
|---|---|
| - Lei nº 3.337 de 20 de agosto de 2004 alterada pela Lei nº 3.617, de 23 de março de 2007; | - Estruturar políticas públicas de juventude;<br>- Contribuir para a inclusão e afirmação social do jovem teresinense; |

Prefeitura Municipal de Teresina - Consolidado
Estrutura Administrativa – Legislação e Principais Finalidades
Exercício 2022

| | |
|---|---|
| - Lei nº 5.222, de 12 de Abril de 2018;<br>- Lei nº 5.566 de 26 de Fevereiro de 2021;<br>- Lei n º 5.577, de 08 de Abril de 2021;<br>- Lei n º 5.612, de 05 de Julho de 2021. | - Altera dispositivos da Lei nº 3.438, de 29 de agosto de 2005, modificada pela Lei nº 3.553, de 18 de setembro de 2006, que "Institui o Programa Universidade ao Alcance de Todos no município de Teresina, e dá outras providências";<br>- Lei Municipal que Incluiu a Gerência de Centro de Artes e Esportes Unificados-CEU e Coordenadoria Municipal de Estágios;<br>- Lei Municipal que institui o Dia Municipal da Juventude;<br>- Lei que institui o Dia Municipal do Jovem Trabalhador. |

**14. Secretaria Municipal de Meio Ambiente**

| Legislação | Finalidades |
|---|---|
| - Lei nº 5566 de 26 de fevereiro de 2021.<br>- Lei nº 3.616, de 23 de março de 2007.<br>- Lei n° 2.475 de 04 de julho de 1996. | - Promover a educação ambiental, a preservação e a proteção do meio ambiente;<br>- Promover o uso sustentável dos recursos hídricos.<br>– Estabelecer normas e padrões de qualidade ambiental relativos às poluições atmosférica, hídrica, acústica e visual e à contaminação do solo;<br>– Conceder licenças, autorizações e fixar limitações administrativas relativas ao meio ambiente;<br>– Exercer a vigilância ambiental e o poder de polícia;<br>– Manter, criar e efetuar o monitoramento de áreas de preservação ambiental;<br>– Coordenar a implementação e manutenção do Plano Diretor de Arborização Urbana;<br>- Proposição, execução e fiscalização diretamente e indiretamente da Política Ambiental do Município de Teresina, observado o planejamento urbano municipal. |

**15. Superintendência de Ações Administrativas Descentralizadas – Centro**

| Legislação | Finalidades |
|---|---|
| - Lei nº 2.959, de 26 de dezembro de 2000;<br>- Lei nº 2.960, de 26 de dezembro de 2000;<br>- Lei nº 3.228, de 22 de setembro de 2003;<br>- Lei nº 3.616, de 23 de março de 2007;<br>- Lei nº 3.618, de 23 de março de 2007;<br>- Lei nº 3.835, de 24 de dezembro de 2008; | - Executar de forma descentralizada as políticas públicas referentes aos serviços urbanos básicos, fiscalização e controle, obras e serviços de engenharia, habitação e urbanismo, observando o planejamento municipal. |

Prefeitura Municipal de Teresina - Consolidado
Estrutura Administrativa – Legislação e Principais Finalidades
Exercício 2022

| | |
|---|---|
| - Lei nº 3.948, de 17 de dezembro de 2009;<br>- Lei nº 4.017, de 01 de julho de 2010;<br>- Lei nº 4.359, de 22 de janeiro de 2013;<br>- Lei nº 4.361, de 22 de janeiro de 2013;<br>- Lei nº 4.405, de 05 de junho de 2013;<br>- Lei nº 4.501, de 26 de dezembro de 2013;<br>- Lei nº 4.884, de 01 de abril de 2016;<br>- Lei nº 4.885, de 01 de abril de 2016;<br>- Lei nº 4.970, de 26 de dezembro de 2016;<br>- Lei nº 4.994, de 07 de abril de 2017;<br>- Lei nº 5.355, de 24 de abril de 2019;<br>- Lei nº 5.471, de 20 de dezembro de 2019. | |

**16. Superintendência das Ações Administrativas Descentralizadas – Sul (SAAD-Sul):**

| Legislação | Finalidades |
|---|---|
| - Lei nº 2.959, de 26 de dezembro de 2000;<br>- Lei nº 2.960, de 26 de dezembro de 2000;<br>- Lei nº 3.228, de 22 de setembro de 2003;<br>- Lei nº 3.616, de 23 de março de 2007;<br>- Lei nº 3.618, de 23 de março de 2007;<br>- Lei nº 3.835, de 24 de dezembro de 2008;<br>- Lei nº 3.948, de 17 de dezembro de 2009;<br>- Lei nº 4.017, de 01 de julho de 2010;<br>- Lei nº 4.359, de 22 de janeiro de 2013;<br>- Lei nº 4.361, de 22 de janeiro de 2013;<br>- Lei nº 4.405, de 05 de junho de 2013;<br>- Lei nº 4.501, de 26 de dezembro de 2013;<br>- Lei nº 4.884, de 01 de abril de 2016;<br>- Lei nº 4.885, de 01 de abril de 2016;<br>- Lei nº 4.970, de 26 de dezembro de 2016;<br>- Lei nº 4.994, de 07 de abril de 2017;<br>- Lei nº 5.355, de 24 de abril de 2019;<br>- Lei nº 5.471, de 20 de dezembro de 2019;<br>- Lei nº 5.566, de 26 de fevereiro de 2021;<br>- Decreto nº 20.934, de 3 de maio de 2021. | - Executar de forma descentralizada as políticas públicas referentes aos serviços urbanos básicos, fiscalização e controle, obras e serviços de engenharia, habitação e urbanismo, observando o planejamento municipal, na área da zona sul de Teresina – PI. |

**17. Superintendência das Ações Administrativas Descentralizadas – Leste (SAAD-Leste):**

| Legislação | Finalidades |
|---|---|
| - Lei nº 2.959, de 26 de dezembro de 2000;<br>- Lei nº 2.960, de 26 de dezembro de 2000;<br>- Lei nº 3.228, de 22 de setembro de 2003;<br>- Lei nº 3.618, de 23 de março de 2007;<br>- Lei n° 4.405 de 05 de Junho de 2013;<br>- Lei nº 4.884, de 01 de abril de 2016;<br>- Lei nº 4.885, de 01 de abril de 2016;<br>- Lei n° 5.566, de 26 de fevereiro de 2021; | - Executar de forma descentralizada as políticas públicas referentes aos serviços urbanos básicos, fiscalização e controle, obras e serviços de engenharia, habitação e urbanismo, observando o planejamento municipal. |

Prefeitura Municipal de Teresina - Consolidado
Estrutura Administrativa – Legislação e Principais Finalidades
Exercício 2022

**18. Superintendência de Desenvolvimento Rural**

| Legislação | Finalidades |
|---|---|
| - Lei nº 2.959, de 26 de dezembro de 2000;<br>- Lei nº 2.965, de 26 de dezembro de 2000;<br>- Lei nº 4.623, de 20 de agosto de 2014;<br>- Decreto nº 15.122 de 01 de junho de 2015; | - Atuar na implementação de infra-estrutura básica para o desenvolvimento da zona rural com o objetivo de fixar o homem no campo;<br>- Dispõe sobre a constituição, no Município de Teresina, do Serviço de Inspeção Municipal – SIM e os procedimentos de inspeção e fiscalização sanitária de estabelecimentos que processam alimentos, de origem animal e vegetal, para o consumo humano e dá outras providências;<br>*- Regulamenta a Lei Municipal nº 4.623, de 20 de agosto de 2014, que constituiu o Serviço de Inspeção Municipal de Teresina;*<br>*- SIM e os procedimentos de inspeção e fiscalização sanitária de estabelecimentos que processam alimentos, de origem animal e vegetal, para o consumo humano, na forma que especifica.* |

**19. Superintendência Municipal de Transportes e Trânsito**

| Legislação | Finalidades |
|---|---|
| - Lei Federal nº 9.503, de 23 de setembro de 1997;<br>- Lei Municipal nº 2.620, de 26 de dezembro de 1997;<br>- Lei nº 2.959, de 26 de dezembro de 2000;<br>- Lei Complementar nº 4.241, de 16 de março de 2012. | - Elaborar estudos, planos, pesquisas e programas de transportes públicos, trânsito e sistema viário;<br>- Executar as atividades referentes a permissões, concessões e registros dos serviços delegados;<br>- Executar as ações de fiscalização de trânsito no âmbito municipal;<br>- Coordenar e fiscalizar a operação dos serviços de transportes públicos de passageiros;<br>- Disciplinar os estacionamentos rotativos, públicos e privados;<br>- Fica criada a Diretoria de Operação e Fiscalização de Trânsito, alterando assim a estrutura administrativa deste órgão. |

**20. Empresa Teresinense de Desenvolvimento Urbano**

| Legislação | Finalidades |
|---|---|
| - Lei nº 1.485, de 15 de agosto de 1975;<br>- Lei nº 2.572, de 20 de outubro de 1997;<br>- Lei nº 2.959, de 26 de dezembro de 2000;<br>- Lei nº 5.584, de 13 de maio de 2021. | - Programar e executar obras em áreas urbanas;<br>- Passando a integrar a estrutura da Empresa Teresinense de Desenvolvimento Urbano – ETURB, a "Coordenação Especial de Asfaltamento" e dá outras providências. |

**21. Empresa Teresinense de Processamento de Dados**

| Legislação | Finalidades |
|---|---|
| - Lei nº 2.135, de 02 de julho de 1992;<br>- Decreto n° 13.133, de 27 de março de 2013. | - Planejar, organizar, dirigir, coordenar, executar, delegar e controlar a prestação de serviços de informática de administração do município;<br>- Dispõe sobre a competência nas contratações de serviços e nas aquisições de bens de tecnologia de informação e comunicação – TIC pelos órgãos da Administração Direta e Indireta da Prefeitura Municipal de Teresina e dá outras providências. |

**22. Fundação Municipal de Saúde**

| Legislação | Finalidades |
|---|---|
| - Lei nº 1.542, de 20 de junho de 1977;<br>- Lei nº 2.047, de 25 de abril de 1991;<br>- Lei nº 4.970, de 26 de dezembro de 2016. | - Prestar serviços de assistência médica ambulatorial, hospitalar, odontológica e sanitária à população, através de rede própria de assistência à saúde sendo complementada pela rede privada e pública estadual e federal, através de convênios e contratos;<br>- Elaborar e executar programas, projetos e atividades visando a promoção da saúde e controle epidemiológico;<br>- Fortalecer a gestão dos serviços e investimentos em saúde;<br>- Promover a eficiência e a transparência na gestão dos repasses de recursos financeiros fundo a fundo de saúde. |

**23. Fundação Cultural Monsenhor Chaves**

| Legislação | Finalidades |
|---|---|
| - Lei nº 1.842, de 26 de fevereiro de 1986;<br>- Decreto nº 1.323, de 06 de setembro de 1989;<br>- Lei nº 2.184, de 14 de janeiro de 1993;<br>- Lei nº 5.355, de 24 de abril de 2019;<br>- Lei nº 5.434, de 02 de outubro de 2019;<br>- Lei Complementar nº 5.566, de 26 de Fevereiro de 2021, Artigo 4º, Inciso II, Alínea h, Item 4. | - Assessorar a administração na formulação das diretrizes da política cultural do município;<br>- Compatibilizar as ações culturais de âmbito municipal com os planos, programas e projetos dos governos federal e estadual;<br>- Preservar o patrimônio histórico e cultural do município;<br>- FM Cultura de Teresina;<br>- Relocação da FM Cultura de Teresina. |

Prefeitura Municipal de Teresina - Consolidado
Estrutura Administrativa – Legislação e Principais Finalidades
Exercício 2022

**24. Fundação Wall Ferraz**

| Legislação | Finalidades |
|---|---|
| - Lei Municipal nº 2.586, de 01 de dezembro de 1997;<br>- Decreto nº 3.847, de 29 de junho de 1998;<br>- Decreto nº 4.349, de 31 de março de 2000;<br>- Decreto nº 4.399, de 05 de junho de 2000;<br>- Lei Municipal nº 2.959, de 26 de dezembro de 2000;<br>- Decreto n° 5.385 de 18 de outubro de 2002;<br>- Lei Municipal nº. 5.468, de 20 de dezembro de 2019. | - Planejar, coordenar e executar projetos de ações que objetivam a geração de emprego e renda;<br>- Capacitar, treinar e apoiar gerencial e financeiramente atividades produtivas beneficiando trabalhadores autônomos, microempresas e grupos de produção;<br>- Aprova o Estatuto da Fundação Wall Ferraz – FWF;<br>- Altera dispositivos da Lei Municipal nº.2.586, de 1º. De dezembro de 2009, especificamente no que se refere aos requisitos e competências dos cargos do Quadro Permanente de Servidores da Fundação Wall Ferraz, e dá outras providências. |

**25. Instituto de Previdência dos Servidores do Município de Teresina**

| Legislação | Finalidades |
|---|---|
| - Lei nº 2.480, de 23 de junho de 1996;<br>- Lei nº 2.969, de 11 de janeiro de 2001, com modificações posteriores: Lei nº 3.415, de 28 de abril de 2005, Lei nº 4.214, de 06 de janeiro de 2012, Lei nº 4.874, de 16 de março de 2016, Lei nº 5.140, de 03 de janeiro de 2018;<br>- Lei nº 2.970, de 12 de janeiro de 2001, com modificações posteriores: Lei nº 3.415, de 28 de abril de 2005, Lei nº 4.214, de 06 de janeiro de 2012, Lei nº 4.472, de 07 de novembro de 2013, Lei nº 4.874, de 16 de março de 2016, Lei nº 5.101, de 16 de outubro de 2017, Lei nº 5.525, de 27 de maio de 2020. | - Conceder a todos os segurados e respectivos dependentes, os benefícios previdenciários previstos em Lei;<br>- Custear os serviços de assistência à saúde do servidor, através do IPMT Saúde, e do Plano de Saúde Especial dos Servidores do Município de Teresina – PLANTE, além da promoção do bem-estar físico e social dos beneficiários mediante outras ações. |

**26. Superintendência de Ações Administrativas Descentralizadas – Sudeste (SAAD-Sudeste):**

Prefeitura Municipal de Teresina - Consolidado
Estrutura Administrativa – Legislação e Principais Finalidades
Exercício 2022

| Legislação | Finalidades |
|---|---|
| - Lei nº 2.960, de 26 de dezembro de 2000;<br>- Lei nº 3.228, de 22 de setembro de 2003;<br>- Lei nº 3.618, de 23 de março de 2007. | - Executar de forma descentralizada as políticas públicas referentes aos serviços urbanos básicos, fiscalização e controle, obras e serviços de engenharia, habitação e urbanismo, observando o planejamento municipal. |

**27. Agência Municipal de Regulação de Serviços Públicos de Teresina**

| Legislação | Finalidades |
|---|---|
| - Lei nº 3.286, de 15 de março de 2004, com modificações posteriores: Lei nº 3.620, de 28 de março de 2007 e pela Lei nº 5.432, de 01 de outubro de 2019;<br>- Lei nº 3.600, de 22 de dezembro de 2006, com modificações posteriores: Lei nº 5.432, de 01 de outubro de 2019;<br>- Lei nº 4.133, de 30 de junho de 2011, com modificações posteriores: Lei nº 4.267, de 19 de abril de 2012;<br>- Lei nº 4.310, de 11 de julho de 2012, com modificações posteriores: Lei nº 4.443, de 09 de setembro de 2013 ;<br>- Decreto Municipal nº 14.126, de 03 de outubro de 2014, com modificações posteriores: Decreto Municipal nº 19.068, de 23 de setembro de 2019;<br>- Convênio nº 10 - PMTxPI, de 19 de agosto de 2011;<br>- Contrato de Programa nº 03 – PMTxAGESPSIA, de 28 de junho de 2012;<br>- Contrato de Subconcessão nº 01 - SUPARC/SEADPREV/PI, de 22 de março de 2017. | - Normatizar, planejar, acompanhar, controlar e fiscalizar as concessões, permissões e autorizações submetidas à sua competência;<br>- Realizar a regulação econômica e a regulação técnica dos serviços submetidos à competência desta Agência Municipal de Regulação;<br>- Atender aos usuários dos serviços públicos municipais, processando e dando provimento às reclamações acerca da qualidade da prestação dos serviços regulados. |

**31. Secretaria Municipal de Políticas Públicas para Mulheres**

| Legislação | Finalidades |
|---|---|
| - Lei nº 4.197 de 1º de dezembro de 2011;<br>- Lei nº 4994, de 07 de abril de 2017. | - Planejar, executar, coordenar e monitorar políticas públicas para mulheres com foco no enfrentamento e prevenção às violências de gênero por meio da promoção de ações, projetos, serviços e programas de empoderamento feminino;<br>- Articular parcerias com setor público, privado e organizações da sociedade civil para fomento de atividades e ações voltadas para as mulheres;<br>- Fortalecer a gestão dos serviços e investimentos nos órgãos públicos municipais que tenham mulheres como público beneficiário;<br>- Elaborar estudos, planos, pesquisas e programas acerca da realidade das mulheres teresinenses;<br>- Apoiar e/ou assessorar ações da sociedade civil com foco no empoderamento feminino e combate das desigualdades de gênero;<br>- Fomentar capacitação técnica para órgãos da administração pública municipal em temas específicos acerca das experiências das mulheres teresinenses, com foco no enfrentamento e prevenção às violências de gênero. |

Prefeitura Municipal de Teresina - Consolidado
Estrutura Administrativa – Legislação e Principais Finalidades
Exercício 2022

**34. Secretaria Municipal de Desenvolvimento Urbano e Habitação**

| Legislação | Finalidades |
|---|---|
| - Lei Complementar nº 2.959, de dezembro de 2000 (Atualizada até Janeiro de 2013);<br>- Lei nº 4.359, de 22 de janeiro de 2013;<br>- Lei nº 4.474, de 20 de novembro de 2013;<br>- Lei Complementar n. 4.724, de 03 de junho de 2015;<br>- Lei Complementar nº 2.959, de dezembro de 2000 (Atualizada até Fevereiro de 2020);<br>- Lei Complementar nº 5.566, de 26 de fevereiro de 2021;<br>- Lei Complementar nº 5.582, de 10 de maio de 2021;<br>- Lei Complementar nº 5.584, de 13 de maio de 2021. | - Lei Complementar nº 2.959, de 26 de dezembro de 2000, com alterações posteriores (Organização Administrativa do Poder Executivo Municipal), atualizada até janeiro de 2013, na qual constam as competências originárias da SEMDUH;<br>- Lei de criação da Secretaria Municipal de Desenvolvimento Urbano e Habitação - SEMDUH, que tem como finalidade coordenar, dirigir, supervisionar, controlar e fiscalizar a execução das atividades voltadas e comprometidas com a melhoria da gestão pública do orçamento popular, limpeza pública, iluminação pública, projetos, a habitação e regularização Fundiária, dentre outras atribuições especificadas naquela Lei;<br>- Institui o "Programa Lixo Zero", no âmbito do Município de Teresina, e dá outras providências;<br>- Define as diretrizes para regulação relativa a controle dos impactos da drenagem urbana de novos empreendimentos e inundações ribeirinhas, na drenagem pluvial pública, |

**Prefeitura Municipal de Teresina - Consolidado**
**Estrutura Administrativa – Legislação e Principais Finalidades**
Exercício 2022

e dá outras providências;
- Lei Complementar nº 2.959, de 26 de dezembro de 2000, com alterações posteriores (Organização Administrativa do Poder Executivo Municipal), atualizada até fevereiro de 2020, na qual constam as competências atualizadas da SEMDUH;
- Altera dispositivos da Lei Complementar nº 2.959 de 26 de dezembro 2000 (Organização Administrativa do Poder Executivo Municipal), com modificações posteriores, e dá outras providências (Inclusão de competência quanto aos recursos hídricos e à administração da rodoviária rural do município);
- Altera dispositivos da Lei Complementar nº 2.959, de 26 de dezembro de 2000 (Organização Administrativa do Poder Executivo Municipal), com modificações posteriores, em especial pela Lei Complementar nº 5.566, de 26 de fevereiro de 2021, e dá outras providências (Alteração de nomenclatura dos cargos comissionados de Assessor Especial da SEMDUH);
- Altera dispositivos da Lei Complementar nº 2.959, de 26 de dezembro de 2000 (Organização Administrativa do Poder Executivo Municipal), com modificações posteriores, e dá outras providências (Alteração de competência relativa à política de asfaltamento).

**35. Secretaria Municipal de Economia Solidária de Teresina**

| Legislação | Finalidades |
|---|---|
| - Lei nº 4359 de 22 de janeiro de 2013;<br>- Lei nº 4.564 de 09 de maio de 2014;<br>- Decreto nº 13.231 de 06 de maio de 2013. | - Assessorar, assistir, apoiar, articular e acompanhar ações, programas e projetos voltados à economia solidária de Teresina;<br>- Criou o Programa de Fomento à Economia Criativa e Solidária -PROFECS, visando o apoio aos grupos de produção de nossa Teresina;<br>- Aprova o Regulamento do Fundo de Geração de Emprego e Renda-FUNGER, no âmbito do Município de Teresina. |

**Prefeitura Municipal de Teresina - Consolidado**
**Estrutura Administrativa – Legislação e Principais Finalidades**
Exercício 2022

**39. Secretaria Municipal de Defesa Civil**

| Legislação | Finalidades |
|---|---|
| - Lei nº 5.566, de 26 de Fevereiro de 2021. | - Gerenciar riscos e sinistros naturais e provocados pelo homem;<br>- Coordenar e supervisionar as ações de defesa civil; manter atualizadas e disponíveis as informações relacionadas à defesa civil; elaborar e implementar planos, programas e projetos de defesa civil; capacitar recursos humanos para ações de defesa civil e manter equipe técnica para, a qualquer tempo, atuar em situações críticas; manter permanente articulação com os órgãos federais e do Estado do Piauí, na área da defesa civil; propor, ao Prefeito Municipal, a decretação de situação de emergência e de estado de calamidade pública, observando, em especial, os critérios previstos nas normas e demais instruções federais que tratam da matéria; proceder à avaliação de danos e prejuízos das áreas atingidas por desastres, e ao preenchimento dos formulários e demais documentação definidas pelos órgãos federais de defesa civil; elaborar e implementar planos diretores, planos de contingências e planos de operações de defesa civil, bem como projetos relacionados à matéria; implantar bancos de dados, elaborar mapas temáticos sobre ameaças múltiplas, vulnerabilidades, mobiliamento do território, nível de riscos e recursos relacionados com o equipamento do território, disponíveis para o apoio às operações; compartilhar as ações de prevenção ou minimização de danos provocados em circunstâncias de desastres; planejar e promover medidas de defesa contra eventos críticos, que ofereçam riscos à saúde e segurança públicas e prejuízos econômicos ou sociais; dar suporte, na sua área, aos demais órgãos e entidades municipais da Prefeitura de Teresina |

**41. Superintendências de Ações Administrativas Descentralizadas – Norte (SAAD-Norte):**

| Legislação | Finalidades |
|---|---|
| - Lei nº 5.566, de 26 de fevereiro de 2021;<br>- Lei nº 5.582, de 10 de maio de 2021;<br>- Decreto nº 20.934, de 03 de maio de 2021. | - Executar de forma descentralizada as políticas públicas referentes aos serviços urbanos básicos, fiscalização e controle, obras e serviços de engenharia, habitação e urbanismo, observando o planejamento municipal. |

**Prefeitura Municipal de Teresina - Consolidado**
**Estrutura Administrativa – Legislação e Principais Finalidades**
Exercício 2022

**Prefeitura Municipal de Teresina – Consolidado**
**Legislação da Receita**

**Exercício 2022**

| Especificação | Legislação |
|---|---|
| Receitas Correntes | - Lei n° 4.320/1964, art. 11, §1°. |
| Receita Tributária | - Constituição Federal /1988,arts. 145, 156, 158 e 159;<br>- Constituição Estadual, art. 171;<br>- Lei Orgânica do Município, art. 139;<br>- Código Tributário Municipal - LC nº 4.974/2016, art. 5º. |
| Imposto Predial e Territorial Urbano-IPTU | - Constituição Federal/1988, art. 156, inciso I;<br>- Código Tributário Nacional - Lei nº. 5.172/1966, arts. 32 a 34;<br>- Lei Orgânica do Município, art. 139, inciso I, alínea "a";<br>- Código Tributário Municipal - LC nº 4.974/2016,arts. 9º a 76. |
| Imposto de Renda Retido na Fonte - IRRF | - Constituição Federal/1988, art. 158, inciso I. |
| ITBI | - Constituição Federal/1988, art. 156, inciso II;<br>- Código Tributário Nacional- Lei n° 5.172/66, arts. 35 a 42;<br>- Lei Orgânica do Município, art. 139, inciso I, alínea "b";<br>-Código Tributário Municipal - LC nº 4.974/2016,arts. 77 a 107. |
| Imposto sobre Serviços de Qualquer Natureza- ISS | - Constituição Federal /1988, art. 156, inciso III;<br>- Lei Complementar nº 116/2003;<br>- Lei Orgânica do Município, art. 139, inciso I, alínea "c";<br>- Código Tributário Municipal - LC nº 4.974/2016,arts. 108 a 195. |
| Taxas | - Constituição Federal/1988, art. 145, inciso II;<br>- Código Tributário Nacional - Lei n° 5.172/1966, arts. 77 a 80;<br>- Lei Orgânica do Município, art. 139,inciso II;<br>- Código Tributário Municipal - LC nº 4.974/2016,arts. 196 a 284. |
| Receitas de Contribuições | - Constituição Federal/1988, art. 149 e 149-A;<br>- Código Tributário Nacional - Lei n° 5.172/1966, art. 81; |

**Prefeitura Municipal de Teresina – Consolidado**
**Legislação da Receita**

| | |
|---|---|
| | - Lei Orgânica do Município, art. 143, e § 1º;<br>- Código Tributário Municipal - LC nº 4.974/2016,arts. 285 a 304. |
| Contribuições Previdenciárias | - Constituição Federal/1988, art. 149, § 1º;<br>- Leis Municipais nº 2.969/2001, nº 2.970/2001, n° 3.415/2005 e Dec. 6.463/2005. |
| Contribuição para Assistência a Saúde do Servidor | - Lei Municipal n° 2.969/2001, art. 60. |
| Contribuição para o Custeio do Serviço de Iluminação Pública | - Constituição Federal/1988, art. 149 - A;<br>- Código Tributário Municipal – LC nº 4.974/2016,arts. 305 a 316-A (alterado pela Lei Complementar nº 5.310, de 7/12/2018, e pela Lei Complementar nº 5.383, de 30/05/2019); |
| Transferências Correntes | - Constituição Federal/1988, arts. 157, 158 e 159. |
| Cota-Parte do FPM | - Constituição Federal /1988, art. 159, inciso I, alínea "b" e § 1º. |
| Cota-Parte do ITR | - Constituição Federal/1988 , art. 158, *caput* e inciso II. |
| Transferência Financeira LC n° 87/1996 | - Lei Complementar nº 87/1996 (Lei Kandir). |
| Cota-Parte do ICMS | - Constituição Federal/1988, art. 158,inciso IV. |
| Cota-Parte do IPVA | - Constituição Federal/1988, art. 158, inciso III. |
| Cota-Parte do IPI - Exportação | - Constituição Federal/1988, art. 159, § 3º. |
| Cota-Parte da CIDE | - Constituição Federal, art. 159, §4º(EC nº 42). |
| Transferências de Recursos do FUNDEB | - Lei nº 11.494/2007. |

**Prefeitura Municipal de Teresina – Consolidado**
**Legislação da Receita**

| | |
|---|---|
| Multas e Juros de Mora | - Código Tributário Municipal - LC nº 4.974/2016,arts. 472 a 482. |
| Receita da Dívida Ativa | - Código Tributário Municipal - LC nº 4.974/2016,arts. 449 a 456. |
| Receita de Capital | - Lei nº 4.320/1964, art. 11, § 2º. |
| Operações de Crédito | - Resoluções BC nº 47/2000 e nº 43/2001. |

**Prefeitura Municipal de Teresina**

## Sumário da Receita por Fontes e da Despesa por Funções de Governo

R$ 1,00

Recursos de Todas as Fontes

Exercício 2022

ORÇAMENTO FISCAL E DA SEGURIDADE SOCIAL

| Receitas Por Suas Fontes | R$ | Despesas Por Funções de Governo | R$ |
|---|---|---|---|
| Impostos, Taxas e Contribuições de Melhoria | 698.620.000 | Legislativa | 92.000.000 |
| Contribuições | 233.112.700 | Essencial à Justiça | 1.150.000 |
| Receita Patrimonial | 72.502.500 | Administração | 464.318.000 |
| Receita de Serviços | 82.850.000 | Segurança Pública | 1.604.000 |
| Transferências Correntes | 2.437.023.000 | Assistência Social | 63.037.000 |
| Outras Receitas Correntes | 60.503.000 | Previdência Social | 367.904.000 |
| Operações de Crédito | 342.557.000 | Saúde | 1.245.596.000 |
| Amortização de Empréstimos | 2.686.000 | Trabalho | 40.585.000 |
| Transferências de Capital | 124.525.000 | Educação | 777.358.000 |
| Contribuições | 211.382.800 | Cultura | 7.660.000 |
| Receita Patrimonial | 420.000 | Direitos da Cidadania | 2.295.000 |
| Receita de Serviços | 17.935.000 | Urbanismo | 571.152.000 |
| Dedução das Receitas de transferências | (273.022.000) | Habitação | 4.421.000 |
| | | Saneamento | 38.610.000 |
| | | Gestão Ambiental | 4.398.000 |
| | | Ciência e Tecnologia | 5.262.000 |
| | | Agricultura | 700.000 |
| | | Comércio e Serviços | 3.465.000 |
| | | Transporte | 24.006.000 |
| | | Desporto e Lazer | 8.113.000 |
| | | Encargos Especiais | 237.461.000 |
| | | Reserva de Contingência | 50.000.000 |
| **Total da Receita** | 4.011.095.000 | **Total da Despesa** | 4.011.095.000 |
| **Total da Receita Intra-Orçamentária** | 229.737.800 | **Total da Despesa Intra-Orçamentária** | 229.737.800 |

**Prefeitura Municipal de Teresina**

**Demostrativo da Receita e Despesa Segundo as Categorias Econômicas - Anexo I**

R$ 1,00

Recursos de Todas as Fontes

Exercício 2022

ORÇAMENTO FISCAL E DA SEGURIDADE SOCIAL

| RECEITA | | DESPESA | |
|---|---|---|---|
| **RECEITAS CORRENTES** | | **DESPESAS CORRENTES** | |
| Impostos, Taxas e Contribuições de Melhoria | 698.620.000 | Pessoal e Encargos Sociais | 1.839.604.600 |
| Contribuições | 233.112.700 | Juros e Encargos da Dívida | 81.382.000 |
| Receita Patrimonial | 72.502.500 | Outras Despesas Correntes | 1.283.311.400 |
| Receita de Serviços | 82.850.000 | | 3.204.298.000 |
| Transferências Correntes | 2.437.023.000 | | |
| Outras Receitas Correntes | 60.503.000 | | |
| Contribuições | 211.382.800 | | |
| Receita Patrimonial | 420.000 | | |
| Receita de Serviços | 17.935.000 | | |
| Dedução das Receitas de transferências | (273.022.000) | | |
| | 3.541.327.000 | | |
| | | SUPERÁVIT CORRENTE | 337.029.000 |
| **TOTAL** | **3.541.327.000** | **TOTAL** | **3.541.327.000** |
| SUPERÁVIT DO ORÇAMENTO CORRENTE | 337.029.000 | | |
| **RECEITAS DE CAPITAL** | | **DESPESAS DE CAPITAL** | |
| Operações de Crédito | 342.557.000 | Investimentos | 628.369.000 |
| Amortização de Empréstimos | 2.686.000 | Inversões | 2.484.000 |
| Transferências de Capital | 124.525.000 | Amortização da Dívida | 125.944.000 |
| | 469.768.000 | | 756.797.000 |
| | | RESERVA DE CONTINGÊNCIA | 50.000.000 |
| **TOTAL** | **806.797.000** | **TOTAL** | **806.797.000** |

**RESUMO**

| | | | |
|---|---|---|---|
| Receitas Correntes | 3.541.327.000 | Despesas Correntes | 3.204.298.000 |
| Receitas de Capital | 469.768.000 | Despesas de Capital | 756.797.000 |
| | | Reserva de Contingência | 50.000.000 |
| **Total** | **4.011.095.000** | **Total** | **4.011.095.000** |
| **Total Intra-Orçamentário** | **229.737.800** | **Total Intra-Orçamentário** | **229.737.800** |

**Prefeitura Municipal de Teresina**

## Demonstrativo da Despesa por Órgãos e Categorias Econômicas

Exercício 2022

R$ 1,00

Recursos de Todas as Fontes

ORÇAMENTO FISCAL E DA SEGURIDADE SOCIAL

| Código | Especificação | Correntes | Capital | Total |
|---|---|---|---|---|
| | **Poder Legislativo** | | | |
| 01000 | Câmara Municipal | 89.615.000 | 2.385.000 | 92.000.000 |
| | **Poder Executivo** | | | |
| 02000 | Secretaria Municipal de Governo | 22.357.000 | 512.000 | 22.869.000 |
| 03000 | Gabinete do Vice-Prefeito | 1.086.000 | 8.000 | 1.094.000 |
| 04000 | Procuradoria Geral do Município | 19.507.000 | 124.000 | 19.631.000 |
| 06000 | Secretaria Municipal de Planejamento e Coordenação | 17.234.000 | 161.149.000 | 178.383.000 |
| 07000 | Secretaria Municipal de Administração e Recursos Humanos | 42.163.000 | 1.075.000 | 43.238.000 |
| 08000 | Secretaria Municipal de Finanças | 205.119.000 | 148.207.000 | 353.326.000 |
| 09000 | Secretaria Municipal de Educação | 702.063.000 | 75.138.000 | 777.201.000 |
| 10000 | Secretaria Municipal de Esporte e Lazer | 12.373.000 | 3.548.000 | 15.921.000 |
| 11000 | Secretaria Municipal de Desenvolvimento Econômico e Turismo | 3.788.000 | 590.000 | 4.378.000 |
| 12000 | Sec. Municipal de Cidadania, Assist. Social e Politicas Integradas | 60.238.000 | 1.842.000 | 62.080.000 |
| 13000 | Secretaria Municipal da Juventude | 4.005.000 | 1.000 | 4.006.000 |
| 14000 | Secretaria Municipal do Meio Ambiente e Recursos Hídricos | 8.193.000 | 654.000 | 8.847.000 |
| 15000 | Superintendência de Ações Administrativas Descentralizadas – Centro | 21.021.000 | 33.377.000 | 54.398.000 |
| 16000 | Superintendência de Ações Administrativas Descentralizadas – Sul | 34.443.000 | 95.606.000 | 130.049.000 |
| 17000 | Superintendência de Ações Administrativas Descentralizadas – Leste | 26.469.000 | 38.663.000 | 65.132.000 |
| 18000 | Superintendência de Desenvolvimento Rural | 11.360.000 | 9.182.000 | 20.542.000 |
| 19000 | Superintendência Municipal de Transporte e Trânsito | 52.178.000 | 37.104.000 | 89.282.000 |
| 20000 | Empresa Teresinense de Desenvolvimento Urbano | 36.448.000 | 29.567.000 | 66.015.000 |
| 21000 | Empresa Teresinense de Processamento de Dados | 12.149.000 | 320.000 | 12.469.000 |
| 22000 | Fundação Municipal de Saúde | 1.157.524.000 | 28.082.000 | 1.185.606.000 |
| 23000 | Fundação Municipal de Cultura Monsenhor Chaves | 18.120.000 | 879.000 | 18.999.000 |
| 24000 | Fundação Wall Ferraz | 10.678.000 | 16.000 | 10.694.000 |
| 25000 | Instituto de Previdência dos Servidores do Município de Teresina | 427.344.000 | 550.000 | 471.894.000 |
| 26000 | Superintendência de Ações Administrativas Descentralizadas – Sudeste | 22.335.000 | 21.211.000 | 43.546.000 |
| 27000 | Agência Municipal de Regulação de Serviços Públicos de Teresina | 2.214.000 | 50.000 | 2.264.000 |
| 31000 | Secretaria Municipal de Políticas Públicas para Mulheres | 3.801.000 | 50.000 | 3.851.000 |
| 34000 | Secretaria Municipal de Desenvolvimento Urbano e Habitação | 147.839.000 | 3.478.000 | 151.317.000 |
| 35000 | Secretaria Municipal de Economia Solidária de Teresina | 4.354.000 | 2.616.000 | 6.970.000 |
| 39000 | Secretaria Municipal de Defesa Civil | 3.510.000 | 843.000 | 4.353.000 |
| 41000 | Superintendência de Ações Administrativas Descentralizadas - Norte | 20.969.000 | 59.770.000 | 80.739.000 |
| 42000 | Secretaria Municipal de Produção Agropecuária | 3.801.000 | 200.000 | 4.001.000 |
| 99000 | Reserva de Contingência | | | 6.000.000 |
| | **Total** | 3.204.298.000 | 756.797.000 | 4.011.095.000 |
| | **Total Intra-Orçamentário** | 174.565.000 | 55.172.800 | 229.737.800 |

**Prefeitura Municipal de Teresina**

## Demonstrativo da Despesa por Órgãos, Operações Especiais, Projetos e Atividades

R$ 1,00

Recursos de Todas as Fontes

Exercício 2022

ORÇAMENTO FISCAL E DA SEGURIDADE SOCIAL

| Código | Especificação | Operação Especial | Projeto | Atividade | Total |
|---|---|---|---|---|---|
| | **Poder Legislativo** | | | | |
| 01000 | Câmara Municipal | | | 92.000.000 | 92.000.000 |
| | **Poder Executivo** | | | | |
| 02000 | Secretaria Municipal de Governo | | | 22.869.000 | 22.869.000 |
| 03000 | Gabinete do Vice-Prefeito | | | 1.094.000 | 1.094.000 |
| 04000 | Procuradoria Geral do Município | | 50.000 | 19.581.000 | 19.631.000 |
| 06000 | Secretaria Municipal de Planejamento e Coordenação | | 138.964.000 | 39.419.000 | 178.383.000 |
| 07000 | Secretaria Municipal de Administração e Recursos Humanos | | 1.122.000 | 42.116.000 | 43.238.000 |
| 08000 | Secretaria Municipal de Finanças | 239.961.000 | 19.600.000 | 93.765.000 | 353.326.000 |
| 09000 | Secretaria Municipal de Educação | | 40.605.000 | 736.596.000 | 777.201.000 |
| 10000 | Secretaria Municipal de Esporte e Lazer | | 7.363.000 | 8.558.000 | 15.921.000 |
| 11000 | Secretaria Municipal de Desenvolvimento Econômico e Turismo | | 202.000 | 4.176.000 | 4.378.000 |
| 12000 | Sec. Municipal de Cidadania, Assist. Social e Politicas Integradas | | 1.427.000 | 60.653.000 | 62.080.000 |
| 13000 | Secretaria Municipal da Juventude | | | 4.006.000 | 4.006.000 |
| 14000 | Secretaria Municipal do Meio Ambiente e Recursos Hídricos | | 1.259.000 | 7.588.000 | 8.847.000 |
| 15000 | Superintendência de Ações Administrativas Descentralizadas – Centro | | 30.100.000 | 24.298.000 | 54.398.000 |
| 16000 | Superintendência de Ações Administrativas Descentralizadas – Sul | | 91.579.000 | 38.470.000 | 130.049.000 |
| 17000 | Superintendência de Ações Administrativas Descentralizadas – Leste | | 37.948.000 | 27.184.000 | 65.132.000 |
| 18000 | Superintendência de Desenvolvimento Rural | | 9.537.000 | 11.005.000 | 20.542.000 |
| 19000 | Superintendência Municipal de Transporte e Trânsito | | 41.996.000 | 47.286.000 | 89.282.000 |
| 20000 | Empresa Teresinense de Desenvolvimento Urbano | | 29.617.000 | 36.398.000 | 66.015.000 |
| 21000 | Empresa Teresinense de Processamento de Dados | | 386.000 | 12.083.000 | 12.469.000 |
| 22000 | Fundação Municipal de Saúde | | 26.336.000 | 1.159.270.000 | 1.185.606.000 |
| 23000 | Fundação Municipal de Cultura Monsenhor Chaves | | 2.429.000 | 16.570.000 | 18.999.000 |
| 24000 | Fundação Wall Ferraz | | 5.418.000 | 5.276.000 | 10.694.000 |
| 25000 | Instituto de Previdência dos Servidores do Município de Teresina | | 44.010.000 | 427.884.000 | 471.894.000 |
| 26000 | Superintendência de Ações Administrativas Descentralizadas – Sudeste | | 17.001.000 | 26.545.000 | 43.546.000 |
| 27000 | Agência Municipal de Regulação de Serviços Públicos de Teresina | | | 2.264.000 | 2.264.000 |
| 31000 | Secretaria Municipal de Políticas Públicas para Mulheres | | 20.000 | 3.831.000 | 3.851.000 |
| 34000 | Secretaria Municipal de Desenvolvimento Urbano e Habitação | | 62.166.000 | 89.151.000 | 151.317.000 |
| 35000 | Secretaria Municipal de Economia Solidária de Teresina | | 3.627.000 | 3.343.000 | 6.970.000 |
| 39000 | Secretaria Municipal de Defesa Civil | | 252.000 | 4.101.000 | 4.353.000 |
| 41000 | Superintendência de Ações Administrativas Descentralizadas - Norte | | 54.845.000 | 25.894.000 | 80.739.000 |
| 42000 | Secretaria Municipal de Produção Agropecuária | | | 4.001.000 | 4.001.000 |
| 99000 | Reserva de Contingência | | 6.000.000 | | 6.000.000 |
| | **Total** | 239.961.000 | 673.859.000 | 3.097.275.000 | 4.011.095.000 |
| | **Total Intra-Orçamentário** | 64.856.000 | 5.119.800 | 159.762.000 | 229.737.800 |

**Prefeitura Municipal de Teresina**

## Demonstrativo da Receita por Categoria Econômica

R$ 1,00
Recursos de Todas as Fontes

Exercício 2022

| ESPECIFICAÇÃO | TOTAL | | | ORÇAMENTO FISCAL | | | ORÇAMENTO DA SEGURIDADE SOCIAL | | |
|---|---|---|---|---|---|---|---|---|---|
| | Total | Recursos do Tesouro | Recursos de Outras Fontes | Total | Recursos do Tesouro | Recursos de Outras Fontes | Total | Recursos do Tesouro | Recursos de Outras Fontes |
| **Receitas Correntes** | **3.814.349.000** | **2.167.928.000** | **1.646.421.000** | **3.354.864.000** | **2.167.928.000** | **1.186.936.000** | **459.485.000** | | **459.485.000** |
| Impostos, Taxas e Contribuições de Melhoria | 698.620.000 | 698.620.000 | | 698.620.000 | 698.620.000 | | | | |
| Contribuições | 233.112.700 | | 233.112.700 | 74.912.000 | | 74.912.000 | 158.200.700 | | 158.200.700 |
| Receita Patrimonial | 72.502.500 | 8.483.000 | 64.019.500 | 15.256.000 | 8.483.000 | 6.773.000 | 57.246.500 | | 57.246.500 |
| Receita de Serviços | 82.850.000 | 138.000 | 82.712.000 | 82.850.000 | 138.000 | 82.712.000 | | | |
| Transferências Correntes | 2.437.023.000 | 1.441.684.000 | 995.339.000 | 2.437.023.000 | 1.441.684.000 | 995.339.000 | | | |
| Outras Receitas Correntes | 60.503.000 | 19.003.000 | 41.500.000 | 46.203.000 | 19.003.000 | 27.200.000 | 14.300.000 | | 14.300.000 |
| Contribuições | 211.382.800 | | 211.382.800 | | | | 211.382.800 | | 211.382.800 |
| Receita Patrimonial | 420.000 | | 420.000 | | | | 420.000 | | 420.000 |
| Receita de Serviços | 17.935.000 | | 17.935.000 | | | | 17.935.000 | | 17.935.000 |
| **Receitas de Capital** | **469.768.000** | | **469.768.000** | **469.768.000** | | **469.768.000** | | | |
| Operações de Crédito | 342.557.000 | | 342.557.000 | 342.557.000 | | 342.557.000 | | | |
| Amortização de Empréstimos | 2.686.000 | | 2.686.000 | 2.686.000 | | 2.686.000 | | | |
| Transferências de Capital | 124.525.000 | | 124.525.000 | 124.525.000 | | 124.525.000 | | | |
| **Deduções da Receita Corrente** | **273.022.000** | **273.022.000** | | **273.022.000** | **273.022.000** | | | | |
| Dedução das Receitas de transferências | 273.022.000 | 273.022.000 | | 273.022.000 | 273.022.000 | | | | |
| **TOTAL** | **4.011.095.000** | **1.894.906.000** | **2.116.189.000** | **3.551.610.000** | **1.894.906.000** | **1.656.704.000** | **459.485.000** | | **459.485.000** |
| **TOTAL INTRA-ORÇAMENTÁRIO** | **229.737.800** | | **229.737.800** | | | | **229.737.800** | | **229.737.800** |

**Prefeitura Municipal de Teresina**

## Demonstrativo da Despesa por Categoria Econômica e Grupo de Despesa

R$ 1,00
Recursos de Todas as Fontes

Exercício 2022

| Especificação | TOTAL | | | ORÇAMENTO FISCAL | | | ORÇAMENTO DA SEGURIDADE SOCIAL | | |
|---|---|---|---|---|---|---|---|---|---|
| | Total | Recursos do Tesouro | Recursos de Outras Fontes | Total | Recursos do Tesouro | Recursos de Outras Fontes | Total | Recursos do Tesouro | Recursos de Outras Fontes |
| **Despesas Correntes** | **3.204.298.000** | **1.647.034.000** | **1.557.264.000** | **1.559.252.000** | **1.005.522.000** | **553.730.000** | **1.645.046.000** | **641.512.000** | **1.003.534.000** |
| Pessoal e Encargos Sociais | 1.839.604.600 | 982.496.600 | 857.108.000 | 804.381.600 | 382.457.600 | 421.924.000 | 1.035.223.000 | 600.039.000 | 435.184.000 |
| Juros e Encargos da Dívida | 81.382.000 | 71.500.000 | 9.882.000 | 81.382.000 | 71.500.000 | 9.882.000 | | | |
| Outras Despesas Correntes | 1.283.311.400 | 593.037.400 | 690.274.000 | 673.488.400 | 551.564.400 | 121.924.000 | 609.823.000 | 41.473.000 | 568.350.000 |
| **Despesas de Capital** | **756.797.000** | **241.872.000** | **514.925.000** | **726.323.000** | **237.434.000** | **488.889.000** | **30.474.000** | **4.438.000** | **26.036.000** |
| Investimentos | 628.369.000 | 137.321.000 | 491.048.000 | 597.895.000 | 132.883.000 | 465.012.000 | 30.474.000 | 4.438.000 | 26.036.000 |
| Inversões Financeiras | 2.484.000 | | 2.484.000 | 2.484.000 | | 2.484.000 | | | |
| Amortização da Dívida | 125.944.000 | 104.551.000 | 21.393.000 | 125.944.000 | 104.551.000 | 21.393.000 | | | |
| **Reserva Contingência** | **50.000.000** | **6.000.000** | **44.000.000** | **6.000.000** | **6.000.000** | | **44.000.000** | | **44.000.000** |
| **TOTAL** | **4.011.095.000** | **1.894.906.000** | **2.116.189.000** | **2.291.575.000** | **1.248.956.000** | **1.042.619.000** | **1.719.520.000** | **645.950.000** | **1.073.570.000** |
| **TOTAL INTRA-ORÇAMENTÁRIO** | **229.737.800** | **158.663.000** | **71.074.800** | **148.317.800** | **80.043.000** | **68.274.800** | **81.420.000** | **78.620.000** | **2.800.000** |

**Prefeitura Municipal de Teresina**

## Demonstrativo da Despesa por Programas de Governo

R$ 1,00
Recursos de Todas as Fontes

Exercício 2022

| Programa | | Total | Fiscal | Seguridade |
|---|---|---|---|---|
| 0001 | Assistência Social e Cidadania | 41.183.000 | 8.112.000 | 33.071.000 |
| 0002 | Formação e Qualificação Profissional da População de Teresina | 822.000 | 822.000 | |
| 0003 | Transparência e Modernização de Transporte e Trânsito | 62.446.000 | 62.446.000 | |
| 0004 | Desenvolvimento Urbano Sustentável - Implantação e Manutenção de Infraestrutura | 199.243.000 | 199.243.000 | |
| 0005 | Desenvolvimento Urbano Sustentável - Serviços Urbanos | 198.446.000 | 198.446.000 | |
| 0006 | Juventude e Cidadania | 2.216.000 | 2.216.000 | |
| 0007 | Implantação da Economia Criativa e Solidária no Contexto das Atividades Econômicas do Município de Teresina | 3.658.000 | 3.658.000 | |
| 0008 | Expansão e Qualidade na Educação Infantil | 146.915.000 | 146.915.000 | |
| 0009 | Excelência na Educação Fundamental | 472.789.000 | 472.789.000 | |
| 0010 | Valorização e Sustentabilidade da Previdência | 349.858.000 | | 349.858.000 |
| 0011 | Promoção da Saúde do Servidor Municipal | 50.176.000 | | 50.176.000 |
| 0012 | Desenvolvimento Econômico e Turismo Sustentável de Teresina | 1.118.000 | 1.118.000 | |
| 0014 | Desenvolvimento Rural e Sustentável | 7.000.000 | 7.000.000 | |
| 0015 | Atenção à Saúde | 492.681.000 | | 492.681.000 |
| 0016 | Gestão em Saúde | 81.572.000 | | 81.572.000 |
| 0017 | Aperfeiçoamento da Gestão Administrativa | 1.141.500.000 | 504.069.000 | 637.431.000 |
| 0018 | Meio Ambiente Sustentável à População | 725.000 | 725.000 | |
| 0019 | Transparência na Comunicação | 10.313.000 | 10.313.000 | |
| 0020 | Promoção da Arte e Fortalecimento da Identidade Cultural | 4.000.000 | 4.000.000 | |
| 0021 | Tecnologia da Informação e Comunicação | 6.174.000 | 6.174.000 | |
| 0022 | Ampliação do Esporte e Lazer | 3.200.000 | 3.200.000 | |
| 0024 | Melhoria da Gestão Jurídica | 1.150.000 | 1.150.000 | |
| 0025 | Planejamento Municipal | 19.274.000 | 19.274.000 | |
| 0026 | Gestão Administrativa, Financeira e Contábil | 268.203.000 | 268.203.000 | |
| 0027 | Vigilância em Saúde | 12.976.000 | | 12.976.000 |
| 0028 | Atuação Legislativa da Câmara Municipal de Teresina | 92.000.000 | 92.000.000 | |
| 0029 | Lagoas do Norte | 133.340.000 | 133.340.000 | |

**Prefeitura Municipal de Teresina**

**Demonstrativo da Despesa por Programas de Governo**

Exercício 2022

R$ 1,00
Recursos de Todas as Fontes

| Programa | | Total | Fiscal | Seguridade |
|---|---|---|---|---|
| 0030 | Assistência Farmacêutica | 10.685.000 | | 10.685.000 |
| 0032 | Articulação, Enfrentamento à Violência e Autonomia Sócio-Econômica das Mulheres | 95.000 | 95.000 | |
| 0033 | Programa de Desenvolvimento Urbano Integrado - Teresina Sustentável | 69.323.000 | 69.323.000 | |
| 0045 | Orçamento Popular | 21.000.000 | 21.000.000 | |
| 0046 | Emenda Parlamentar | 29.348.000 | 22.278.000 | 7.070.000 |
| 0047 | Autonomia Socioeconômica das Mulheres e Equidade de Gênero no Trabalho | 10.000 | 10.000 | |
| 0048 | Articulação, Empoderamento Feminino e Enfrentamento à Violência Contra a Mulher | 2.160.000 | 2.160.000 | |
| 0049 | Aperfeiçoamento e Modernização da Gestão da SEMA | 977.000 | 977.000 | |
| 0050 | Monitoramento da Gestão | 24.198.000 | 24.198.000 | |
| 0051 | Valorização e Capacitação do Servidor | 321.000 | 321.000 | |
| 9999 | Reserva de Contingência | 50.000.000 | 6.000.000 | 44.000.000 |
| | **Total** | **4.011.095.000** | **2.291.575.000** | **1.719.520.000** |
| | **Total Intra-Orçamentário** | **229.737.800** | **148.317.800** | **81.420.000** |

**Prefeitura Municipal de Teresina**

Exercício 2022

**Demonstrativo das Fontes de Recursos por Grupo de Despesa**

2 - Completo

ORÇAMENTO FISCAL E DA SEGURIDADE SOCIAL

| FONTE | | TOTAL | Pessoal e Encargos Sociais | Juros e Encargos da Dívida | Outras Despesas Correntes | Investimentos | Inversões Financeiras | Amortização da Dívida | Reserva do RPPS | Reserva de Contingência |
|---|---|---|---|---|---|---|---|---|---|---|
| **RECURSOS DO TESOURO** | | **1.894.906.000** | **982.496.600** | **71.500.000** | **593.037.400** | **137.321.000** | | **104.551.000** | | **6.000.000** |
| 1500400 | Recursos não Vinculados de Impostos-ASSISTÊNCIA SOCIAL | 42.843.000 | 22.117.000 | | 20.625.000 | 101.000 | | | | |
| 1500620 | Recursos não Vinculados de Impostos-Avançar Cidades - Saneamento | 510.000 | | | | 510.000 | | | | |
| 1500609 | Recursos não Vinculados de Impostos-CONSTRUÇÃO VIADUTO BARÃO GURGUEIA / BR-316-0443918-57/2016 | 250.000 | | | | 250.000 | | | | |
| 1500110 | Recursos não Vinculados de Impostos-Convênios | 1.771.000 | | | 72.000 | 1.699.000 | | | | |
| 1500200 | Recursos não Vinculados de Impostos-EDUCAÇÃO | 253.235.000 | 63.732.000 | | 156.020.000 | 33.483.000 | | | | |
| 1500905 | Recursos não Vinculados de Impostos-FUNDO MUNICIPAL DA CULTURA | 100.000 | | | 100.000 | | | | | |
| 1500403 | Recursos não Vinculados de Impostos-FUNDO MUNICIPAL DOS DIREITOS DA CRIANÇA E DO ADOLESCENTE | 17.000 | | | 17.000 | | | | | |
| 1500404 | Recursos não Vinculados de Impostos-FUNDO MUNICIPAL DOS DIREITOS DA PESSOA COM DEFICIÊNCIA | 4.000 | | | 4.000 | | | | | |
| 1500405 | Recursos não Vinculados de Impostos-FUNDO MUNICIPAL DOS DIREITOS DA PESSOA IDOSA | 4.000 | | | 4.000 | | | | | |
| 1500100 | Recursos não Vinculados de Impostos-GERAL | 922.775.000 | 288.456.600 | 71.500.000 | 367.836.400 | 84.431.000 | | 104.551.000 | | 6.000.000 |
| 1500604 | Recursos não Vinculados de Impostos-PAC PAVIMENTAÇÃO E QUALIFICAÇÃO DE VIAS - 2A ETAPA- 0399131-02/2013 | 260.000 | | | | 260.000 | | | | |
| 1500614 | Recursos não Vinculados de Impostos-PDUI - TERESINA SUSTENTÁVEL - CAF | 1.396.000 | | | | 1.396.000 | | | | |
| 1500601 | Recursos não Vinculados de Impostos-PMAT - 20/00101-0 BB | 1.250.000 | | | | 1.250.000 | | | | |
| 1500618 | Recursos não Vinculados de Impostos-PNAFM | 1.250.000 | | | | 1.250.000 | | | | |

**Prefeitura Municipal de Teresina**

Exercício 2022

**Demonstrativo das Fontes de Recursos por Grupo de Despesa**

2 - Completo

ORÇAMENTO FISCAL E DA SEGURIDADE SOCIAL

| FONTE | | TOTAL | Pessoal e Encargos Sociais | Juros e Encargos da Dívida | Outras Despesas Correntes | Investimentos | Inversões Financeiras | Amortização da Dívida | Reserva do RPPS | Reserva de Contingência |
|---|---|---|---|---|---|---|---|---|---|---|
| 1500602 | Recursos não Vinculados de Impostos-PROJETO E CONSTRUÇÃO PONTE UFPI E CORREDOR NORTE-LESTE - 0443919-61/2016 | 200.000 | | | | 200.000 | | | | |
| 1500300 | Recursos não Vinculados de Impostos-SAÚDE | 589.733.000 | 565.513.000 | | 20.223.000 | 3.997.000 | | | | |
| 1500310 | Recursos não Vinculados de Impostos-SAÚDE-Convênios | 1.000.000 | | | 660.000 | 340.000 | | | | |
| 1500624 | Recursos não Vinculados de Impostos-Teresina 2030 - AFD | 5.000 | | | | 5.000 | | | | |
| 1501100 | Outros Recursos não Vinculados-GERAL | 78.303.000 | 42.678.000 | | 27.476.000 | 8.149.000 | | | | |
| **RECURSOS DE OUTRAS FONTES** | | **2.116.189.000** | **857.108.000** | **9.882.000** | **690.274.000** | **491.048.000** | **2.484.000** | **21.393.000** | | **44.000.000** |
| 1540230 | Transferências do FUNDEB - Impostos e Transferências de Impostos-FUNDEB-MAGISTÉRIO | 228.590.000 | 227.673.000 | | 917.000 | | | | | |
| 1540240 | Transferências do FUNDEB - Impostos e Transferências de Impostos-FUNDEB-OUTROS | 117.438.000 | 82.205.000 | | 35.053.000 | 180.000 | | | | |
| 1541230 | Transferências do FUNDEB - Complementação da Unjão - VAAF-FUNDEB-MAGISTÉRIO | 102.138.000 | 102.138.000 | | | | | | | |
| 1542230 | Transferências do FUNDEB - Complementação da União - VAAT-FUNDEB-MAGISTÉRIO | 6.000.000 | 6.000.000 | | | | | | | |
| 1542240 | Transferências do FUNDEB - Complementação da União - VAAT-FUNDEB-OUTROS | 2.000.000 | 800.000 | | | 1.200.000 | | | | |
| 1550115 | Transferência do Salário - Educação-Recursos Vinculados | 9.393.000 | | | | 9.393.000 | | | | |
| 1552115 | Transferências de Recursos do FNDE referentes ao Programa Nacional de Alimentação Escolar (PNAE)-Recursos Vinculados | 11.899.000 | | | 11.899.000 | | | | | |
| 1553115 | Transferências de Recursos do FNDE Referentes ao Programa Nacional de Apoio ao Transporte Escolar (PNATE)-Recursos Vinculados | 1.456.000 | | | 1.456.000 | | | | | |

**Prefeitura Municipal de Teresina** Exercício 2022

**Demonstrativo das Fontes de Recursos por Grupo de Despesa**

2 - Completo

ORÇAMENTO FISCAL E DA SEGURIDADE SOCIAL

| FONTE | | TOTAL | Pessoal e Encargos Sociais | Juros e Encargos da Dívida | Outras Despesas Correntes | Investimentos | Inversões Financeiras | Amortização da Dívida | Reserva do RPPS | Reserva de Contingência |
|---|---|---|---|---|---|---|---|---|---|---|
| 1569115 | Outras Transferências de Recursos do FNDE-Recursos Vinculados | 7.866.000 | 878.000 | | 138.000 | 6.850.000 | | | | |
| 1574623 | Operações de Crédito Vinculadas à Educação-Cidadania InTHEgral - NDB/BRICS | 17.075.000 | | | 692.000 | 16.383.000 | | | | |
| 1600115 | Transferências Fundo a Fundo de Recursos do SUS provenientes do Governo Federal - Bloco de Manutenção das Ações e Serviços Públicos de Saúde-Recursos Vinculados | 478.200.000 | 66.469.000 | | 411.731.000 | | | | | |
| 1601115 | Transferências Fundo a Fundo de Recursos do SUS provenientes do Governo Federal - Bloco de Estruturação da Rede de Serviços Públicos de Saúde-Recursos Vinculados | 11.293.000 | | | | 11.293.000 | | | | |
| 1621115 | Transferências Fundo a Fundo de Recursos do SUS provenientes do Governo Estadual-Recursos Vinculados | 15.216.000 | | | 15.063.000 | 153.000 | | | | |
| 1631110 | Transferências do Governo Federal referentes a Convênios e Instrumentos Congêneres vinculados à Saúde-Convênios | 7.152.000 | | | 3.048.000 | 4.104.000 | | | | |
| 1659390 | Outros Recursos Vinculados à Saúde-FUNDO DE ASSISTENCIA AO SERVIDOR | 60.156.000 | 542.000 | | 59.564.000 | 50.000 | | | | |
| 1659119 | Outros Recursos Vinculados à Saúde-Serviços de Saúde | 83.012.000 | 26.639.000 | | 48.178.000 | 8.195.000 | | | | |
| 1660400 | Transferência de Recursos do Fundo Nacional de Assistência Social - FNAS-ASSISTENCIA SOCIAL | 14.528.000 | | | 13.510.000 | 1.018.000 | | | | |
| 1661115 | Transferência de Recursos dos Fundos Estaduais de Assistência Social-Recursos Vinculados | 2.634.000 | | | 2.011.000 | 623.000 | | | | |
| 1669403 | Outros Recursos Vinculados à Assistência Social-FUNDO MUNICIPAL DOS DIREITOS DA CRIANÇA E DO ADOLESCENTE | 1.400.000 | | | 1.300.000 | 100.000 | | | | |
| 1669404 | Outros Recursos Vinculados à Assistência Social-FUNDO MUNICIPAL DOS DIREITOS DA PESSOA COM DEFICIÊNCIA | 250.000 | | | 250.000 | | | | | |
| 1669405 | Outros Recursos Vinculados à Assistência Social-FUNDO MUNICIPAL DOS DIREITOS DA PESSOA IDOSA | 400.000 | | | 400.000 | | | | | |

**Prefeitura Municipal de Teresina** Exercício 2022

**Demonstrativo das Fontes de Recursos por Grupo de Despesa**

2 - Completo

ORÇAMENTO FISCAL E DA SEGURIDADE SOCIAL

| FONTE | | TOTAL | Pessoal e Encargos Sociais | Juros e Encargos da Dívida | Outras Despesas Correntes | Investimentos | Inversões Financeiras | Amortização da Dívida | Reserva do RPPS | Reserva de Contingência |
|---|---|---|---|---|---|---|---|---|---|---|
| 1700110 | Outras Transferências de Convênios ou Instrumentos Congêneres da União-Convênios | 97.182.000 | | | 6.568.000 | 90.614.000 | | | | |
| 1701110 | Outras Transferências de Convênios ou Instrumentos Congêneres dos Estados-Convênios | 6.000.000 | | | | 6.000.000 | | | | |
| 1751120 | Recursos da Contribuição para o Custeio do Serviço de Iluminação Pública - COSIP-Recursos Desvinculados | 22.474.000 | | 7.834.000 | | | | 14.640.000 | | |
| 1751115 | Recursos da Contribuição para o Custeio do Serviço de Iluminação Pública - COSIP-Recursos Vinculados | 52.438.000 | | | 52.438.000 | | | | | |
| 1752120 | Recursos Vinculados ao Trânsito-Recursos Desvinculados | 7.800.000 | | 1.800.000 | | | | 6.000.000 | | |
| 1752115 | Recursos Vinculados ao Trânsito-Recursos Vinculados | 18.200.000 | | | 9.578.000 | 8.622.000 | | | | |
| 1754620 | Recursos de Operações de Crédito-Avançar Cidades - Saneamento | 14.000.000 | | | | 14.000.000 | | | | |
| 1754609 | Recursos de Operações de Crédito-CONSTRUÇÃO VIADUTO BARÃO GURGUEIA / BR-316-0443918-57/2016 | 5.000.000 | | | | 5.000.000 | | | | |
| 1754610 | Recursos de Operações de Crédito-CONTRAPARTIDA PAC-0434512-67/2014 | 8.000.000 | | | | 8.000.000 | | | | |
| 1754625 | Recursos de Operações de Crédito-Financiamento à Infraestrutura e Saneamento - CEF | 22.085.000 | | | 62.000 | 22.023.000 | | | | |
| 1754619 | Recursos de Operações de Crédito-Operação de Crédito Estruturada-BB | 20.050.000 | | | | 20.050.000 | | | | |
| 1754604 | Recursos de Operações de Crédito-PAC PAVIMENTAÇÃO E QUALIFICAÇÃO DE VIAS - 2A ETAPA- 0399131-02/2013 | 17.200.000 | | | | 17.200.000 | | | | |
| 1754614 | Recursos de Operações de Crédito-PDUI - TERESINA SUSTENTÁVEL - CAF | 65.397.000 | | | | 65.397.000 | | | | |
| 1754601 | Recursos de Operações de Crédito-PMAT - 20/00101-0 BB | 4.000.000 | | | | 4.000.000 | | | | |
| 1754618 | Recursos de Operações de Crédito-PNAFM | 13.100.000 | | | | 13.100.000 | | | | |

**Prefeitura Municipal de Teresina**

Exercício 2022

## Demonstrativo das Fontes de Recursos por Grupo de Despesa

2 - Completo

ORÇAMENTO FISCAL E DA SEGURIDADE SOCIAL

| FONTE | | TOTAL | Pessoal e Encargos Sociais | Juros e Encargos da Dívida | Outras Despesas Correntes | Investimentos | Inversões Financeiras | Amortização da Dívida | Reserva do RPPS | Reserva de Contingência |
|---|---|---|---|---|---|---|---|---|---|---|
| 1754621 | Recursos de Operações de Crédito-PRO-CIDADES | 2.000.000 | | | | 2.000.000 | | | | |
| 1754615 | Recursos de Operações de Crédito-PROGRAMA LAGOAS DO NORTE - BIRD | 133.300.000 | | | | 133.300.000 | | | | |
| 1754602 | Recursos de Operações de Crédito-PROJETO E CONSTRUÇÃO PONTE UFPI E CORREDOR NORTE-LESTE - 0443919-61/2016 | 20.000.000 | | | | 20.000.000 | | | | |
| 1754624 | Recursos de Operações de Crédito-Teresina 2030 - AFD | 1.350.000 | | | | 1.350.000 | | | | |
| 1759903 | Recursos Vinculados a Fundos-CONCESSÃO SERV PUBLICO - AGUA | 2.264.000 | 1.500.000 | | 714.000 | 50.000 | | | | |
| 1759901 | Recursos Vinculados a Fundos-Fundo Honorário | 1.100.000 | 730.000 | | 270.000 | 100.000 | | | | |
| 1759905 | Recursos Vinculados a Fundos-FUNDO MUNICIPAL DA CULTURA | 900.000 | | | 900.000 | | | | | |
| 1759902 | Recursos Vinculados a Fundos-FUNDO MUNICIPAL DE MEIO AMBIENTE | 1.000.000 | | | 1.000.000 | | | | | |
| 1759910 | Recursos Vinculados a Fundos-FUNDO MUNICIPAL DE PROTEÇÃO E DEFESA DO CONSUMIDOR | 100.000 | | | 50.000 | 50.000 | | | | |
| 1759904 | Recursos Vinculados a Fundos-FUNDO MUNICIPAL DE TURISMO | 110.000 | | | 50.000 | 60.000 | | | | |
| 1759908 | Recursos Vinculados a Fundos-FUNGER | 2.743.000 | | | 139.000 | 90.000 | 2.484.000 | 30.000 | | |
| 1759120 | Recursos Vinculados a Fundos-Recursos Desvinculados | 971.000 | | 248.000 | | | | 723.000 | | |
| 1800550 | Recursos Vinculados ao RPPS - Fundo em Capitalização (Plano Previdenciário)-RPPS - Plano Previdenciário | 381.394.000 | 337.394.000 | | | | | | | 44.000.000 |
| 1802540 | Recursos Vinculados ao RPPS - Taxa de Administração-RPPS - Taxa de Administração | 17.935.000 | 4.140.000 | | 13.295.000 | 500.000 | | | | |
| | **TOTAL** | **4.011.095.000** | **1.839.604.600** | **81.382.000** | **1.283.311.400** | **628.369.000** | **2.484.000** | **125.944.000** | | **50.000.000** |
| | **TOTAL INTRA-ORÇAMENTÁRIO** | **229.737.800** | **159.117.000** | **13.098.000** | **2.350.000** | **3.119.800** | | **52.053.000** | | |

**Prefeitura Municipal de Teresina**

## Receita Segundo as Categorias Econômicas - Anexo II

R$ 1,00

Recursos de Todas as Fontes

Exercício 2022

ORÇAMENTO FISCAL E DA SEGURIDADE SOCIAL

| Código | Especificação | Total | Recursos do Tesouro Ordinários | Recursos do Tesouro Vinculados | Rec. Outras Fontes |
|---|---|---|---|---|---|
| 1000000000 | **Receitas Correntes** | **3.584.611.200** | **2.167.928.000** | **1.416.683.200** | |
| 1100000000 | Impostos, Taxas e Contribuições de Melhoria | 698.620.000 | 698.620.000 | | |
| 1110000000 | Impostos | 667.076.000 | 667.076.000 | | |
| 1112000000 | Impostos sobre o Patrimônio | 149.090.000 | 149.090.000 | | |
| 1112500000 | Imposto sobre a Propriedade Predial e Territorial Urbana | 111.874.000 | 111.874.000 | | |
| 1112500100 | Imposto sobre a Propriedade Predial e Territorial Urbana - Principal | 91.506.000 | 91.506.000 | | |
| 1112500200 | Imposto sobre a Propriedade Predial e Territorial Urbana - Multas e Juros de Mora | 3.529.000 | 3.529.000 | | |
| 1112500300 | Imposto sobre a Propriedade Predial e Territorial Urbana - Dívida Ativa | 14.307.000 | 14.307.000 | | |
| 1112500400 | Imposto sobre a Propriedade Predial e Territorial Urbana - Dívida Ativa - Multas e Juros de Mora da Dívida Ativa | 2.532.000 | 2.532.000 | | |
| 1112530000 | Impostos sobre Transmissão "Inter Vivos" de Bens Imóveis e de Direitos Reais sobre Imóveis | 37.216.000 | 37.216.000 | | |
| 1112530100 | Impostos sobre Transmissão "Inter Vivos" de Bens Imóveis e de Direitos Reais sobre Imóveis - Principal | 37.094.000 | 37.094.000 | | |
| 1112530200 | Impostos sobre Transmissão "Inter Vivos" de Bens Imóveis e de Direitos Reais sobre Imóveis - Multas e Juros de Mora | 117.000 | 117.000 | | |
| 1112530300 | Impostos sobre Transmissão "Inter Vivos" de Bens Imóveis e de Direitos Reais sobre Imóveis - Dívida Ativa | 5.000 | 5.000 | | |
| 1113000000 | Impostos sobre a Renda e Proventos de Qualquer Natureza | 183.902.000 | 183.902.000 | | |
| 1113030000 | Imposto sobre a Renda - Retido na Fonte | 183.902.000 | 183.902.000 | | |
| 1113031000 | Imposto sobre a Renda - Retido na Fonte - Trabalho | 173.530.000 | 173.530.000 | | |
| 1113031100 | Imposto sobre a Renda - Retido na Fonte - Trabalho - Principal | 173.530.000 | 173.530.000 | | |
| 1113034000 | Imposto sobre a Renda - Retido na Fonte - Outros Rendimentos | 10.372.000 | 10.372.000 | | |
| 1113034100 | Imposto sobre a Renda - Retido na Fonte - Outros Rendimentos - Principal | 10.371.000 | 10.371.000 | | |
| 1113034200 | Imposto sobre a Renda - Retido na Fonte - Outros Rendimentos - Multas e Juros de Mora | 1.000 | 1.000 | | |
| 1114000000 | Impostos sobre a Produção e Circulação de Mercadorias e Serviços | 334.084.000 | 334.084.000 | | |
| 1114510000 | Impostos sobre Serviços | 334.084.000 | 334.084.000 | | |
| 1114511000 | Imposto sobre Serviços de Qualquer Natureza - ISSQN | 334.084.000 | 334.084.000 | | |
| 1114511100 | Imposto sobre Serviços de Qualquer Natureza - ISSQN - Principal | 294.745.000 | 294.745.000 | | |

**Prefeitura Municipal de Teresina**

**Receita Segundo as Categorias Econômicas - Anexo II**

R$ 1,00

Exercício 2022

Recursos de Todas as Fontes

ORÇAMENTO FISCAL E DA SEGURIDADE SOCIAL

| Código | Especificação | Total | Recursos do Tesouro Ordinários | Recursos do Tesouro Vinculados | Rec. Outras Fontes |
|---|---|---|---|---|---|
| 1114511200 | Imposto sobre Serviços de Qualquer Natureza - ISSQN - Multas e Juros de Mora | 7.382.000 | 7.382.000 | | |
| 1114511300 | Imposto sobre Serviços de Qualquer Natureza - ISSQN - Dívida Ativa | 23.162.000 | 23.162.000 | | |
| 1114511400 | Imposto sobre Serviços de Qualquer Natureza - ISSQN - Dívida Ativa - Multas e Juros de Mora da Dívida Ativa | 8.795.000 | 8.795.000 | | |
| 1120000000 | Taxas | 31.544.000 | 31.544.000 | | |
| 1121000000 | Taxas pelo Exercício do Poder de Polícia | 13.518.000 | 13.518.000 | | |
| 1121022000 | Taxa de Fiscalização de Funcionamento - TFF - Não Proveniente da Utilização de Posições Orbitais | 11.893.000 | 11.893.000 | | |
| 1121022100 | Taxa de Fiscalização de Funcionamento - TFF - Não Proveniente da Utilização de Posições Orbitais - Principal | 11.462.000 | 11.462.000 | | |
| 1121022200 | Taxa de Fiscalização de Funcionamento - TFF - Não Proveniente da Utilização de Posições Orbitais - Multas e Juros de Mora | 379.000 | 379.000 | | |
| 1121022300 | Taxa de Fiscalização de Funcionamento - TFF - Não Proveniente da Utilização de Posições Orbitais - Dívida Ativa | 38.000 | 38.000 | | |
| 1121022400 | Taxa de Fiscalização de Funcionamento - TFF - Não Proveniente da Utilização de Posições Orbitais - Dívida Ativa - Multas e Juros de Mora da Dívida Ativa | 14.000 | 14.000 | | |
| 1121040000 | Taxa de Controle e Fiscalização Ambiental | 38.000 | 38.000 | | |
| 1121040100 | Taxa de Controle e Fiscalização Ambiental - Principal | 38.000 | 38.000 | | |
| 1121500000 | Taxa de Fiscalização de Vigilância Sanitária | 1.587.000 | 1.587.000 | | |
| 1121500100 | Taxa de Fiscalização de Vigilância Sanitária - Principal | 1.587.000 | 1.587.000 | | |
| 1122000000 | Taxas pela Prestação de Serviços | 18.026.000 | 18.026.000 | | |
| 1122010000 | Taxas pela Prestação de Serviços em Geral | 18.026.000 | 18.026.000 | | |
| 1122010100 | Taxas pela Prestação de Serviços em Geral - Principal | 17.713.000 | 17.713.000 | | |
| 1122010200 | Taxas pela Prestação de Serviços em Geral - Multas e Juros de Mora | 311.000 | 311.000 | | |
| 1122010300 | Taxas pela Prestação de Serviços em Geral - Dívida Ativa | 1.000 | 1.000 | | |
| 1122010400 | Taxas pela Prestação de Serviços em Geral - Dívida Ativa - Multas e Juros de Mora da Dívida Ativa | 1.000 | 1.000 | | |
| 1200000000 | Contribuições | 233.112.700 | | 233.112.700 | |
| 1210000000 | Contribuições Sociais | 158.200.700 | | 158.200.700 | |

**Prefeitura Municipal de Teresina**

**Receita Segundo as Categorias Econômicas - Anexo II**

R$ 1,00

Exercício 2022

Recursos de Todas as Fontes

ORÇAMENTO FISCAL E DA SEGURIDADE SOCIAL

| Código | Especificação | Total | Recursos do Tesouro Ordinários | Recursos do Tesouro Vinculados | Rec. Outras Fontes |
|---|---|---|---|---|---|
| 1215000000 | Contribuições para Regimes Próprios de Previdência e Sistema de Proteção Social | 111.280.700 | | 111.280.700 | |
| 1215010000 | Contribuição do Servidor Civil | 111.070.700 | | 111.070.700 | |
| 1215011000 | Contribuição do Servidor Civil Ativo | 102.731.800 | | 102.731.800 | |
| 1215011100 | Contribuição do Servidor Civil Ativo - Principal | 102.731.800 | | 102.731.800 | |
| 1215012000 | Contribuição do Servidor Civil Inativo | 7.505.000 | | 7.505.000 | |
| 1215012100 | Contribuição do Servidor Civil Inativo - Principal | 7.505.000 | | 7.505.000 | |
| 1215013000 | Contribuição do Servidor Civil - Pensionistas | 833.900 | | 833.900 | |
| 1215013100 | Contribuição do Servidor Civil - Pensionistas - Principal | 833.900 | | 833.900 | |
| 1215030000 | Contribuição do Servidor Civil - Parcelamentos | 210.000 | | 210.000 | |
| 1215030100 | Contribuição do Servidor Civil - Parcelamentos - Principal | 210.000 | | 210.000 | |
| 1219000000 | Outras Contribuições Sociais | 46.920.000 | | 46.920.000 | |
| 1219990000 | Demais Contribuições Sociais | 46.920.000 | | 46.920.000 | |
| 1219991000 | Demais Contribuições Sociais Não Arrecadadas e Não Projetadas pela RFB | 46.920.000 | | 46.920.000 | |
| 1219991100 | Demais Contribuições Sociais Não Arrecadadas e Não Projetadas pela RFB - Principal | 46.920.000 | | 46.920.000 | |
| 1219991101 | Assistência a Saúde | 21.600.000 | | 21.600.000 | |
| 1219991102 | Fator Moderador | 2.520.000 | | 2.520.000 | |
| 1219991103 | Plamte | 22.800.000 | | 22.800.000 | |
| 1240000000 | Contribuição para o Custeio do Serviço de Iluminação Pública | 74.912.000 | | 74.912.000 | |
| 1241000000 | Contribuição para o Custeio do Serviço de Iluminação Pública | 74.912.000 | | 74.912.000 | |
| 1241500000 | Contribuição para o Custeio do Serviço de Iluminação Pública | 74.912.000 | | 74.912.000 | |
| 1241500100 | Contribuição para o Custeio do Serviço de Iluminação Pública - Principal | 74.912.000 | | 74.912.000 | |
| 1300000000 | Receita Patrimonial | 72.502.500 | 8.483.000 | 64.019.500 | |
| 1310000000 | Exploração do Patrimônio Imobiliário do Estado | 3.580.500 | 3.460.000 | 120.500 | |
| 1311000000 | Exploração do Patrimônio Imobiliário do Estado | 3.580.500 | 3.460.000 | 120.500 | |
| 1311010000 | Aluguéis, Arrendamentos, Foros, Laudêmios, Tarifas de Ocupação | 3.470.500 | 3.460.000 | 10.500 | |
| 1311011000 | Aluguéis e Arrendamentos | 10.500 | | 10.500 | |
| 1311011100 | Aluguéis e Arrendamentos - Principal | 10.500 | | 10.500 | |
| 1311012000 | Foros, Laudêmios e Tarifas de Ocupação | 3.460.000 | 3.460.000 | | |

**Prefeitura Municipal de Teresina**

**Receita Segundo as Categorias Econômicas - Anexo II**

R$ 1,00

Exercício 2022

Recursos de Todas as Fontes

ORÇAMENTO FISCAL E DA SEGURIDADE SOCIAL

| Código | Especificação | Total | Recursos do Tesouro Ordinários | Recursos do Tesouro Vinculados | Rec. Outras Fontes |
|---|---|---|---|---|---|
| 1311012100 | Foros, Laudêmios e Tarifas de Ocupação - Principal | 3.458.000 | 3.458.000 | | |
| 1311012200 | Foros, Laudêmios e Tarifas de Ocupação - Multas e Juros de Mora | 2.000 | 2.000 | | |
| 1311020000 | Concessão, Permissão, Autorização ou Cessão do Direito de Uso de Bens Imóveis Públicos | 110.000 | | 110.000 | |
| 1311020100 | Concessão, Permissão, Autorização ou Cessão do Direito de Uso de Bens Imóveis Públicos - Principal | 110.000 | | 110.000 | |
| 1320000000 | Valores Mobiliários | 61.916.000 | 2.252.000 | 59.664.000 | |
| 1321000000 | Juros e Correções Monetárias | 61.916.000 | 2.252.000 | 59.664.000 | |
| 1321010000 | Remuneração de Depósitos Bancários | 17.916.000 | 2.252.000 | 15.664.000 | |
| 1321010100 | Remuneração de Depósitos Bancários - Principal | 17.916.000 | 2.252.000 | 15.664.000 | |
| 1321040000 | Remuneração dos Recursos do Regime Próprio de Previdência Social - RPPS | 44.000.000 | | 44.000.000 | |
| 1321040100 | Remuneração dos Recursos do Regime Próprio de Previdência Social - RPPS - Principal | 44.000.000 | | 44.000.000 | |
| 1330000000 | Delegação de Serviços Públicos Mediante Concessão, Permissão, Autorização ou Licença | 3.235.000 | | 3.235.000 | |
| 1339000000 | Demais Delegações de Serviços Públicos | 3.235.000 | | 3.235.000 | |
| 1339990000 | Outras Delegações de Serviços Públicos | 3.235.000 | | 3.235.000 | |
| 1339990100 | Outras Delegações de Serviços Públicos - Principal | 3.235.000 | | 3.235.000 | |
| 1340000000 | Exploração de Recursos Naturais | 1.000.000 | | 1.000.000 | |
| 1349000000 | Exploração de Outros Recursos Naturais | 1.000.000 | | 1.000.000 | |
| 1349010000 | Compensações Ambientais | 1.000.000 | | 1.000.000 | |
| 1349010100 | Compensações Ambientais - Principal | 1.000.000 | | 1.000.000 | |
| 1360000000 | Cessão de Direitos | 2.771.000 | 2.771.000 | | |
| 1361000000 | Cessão de Direitos | 2.771.000 | 2.771.000 | | |
| 1361010000 | Cessão do Direito de Operacionalização de Pagamentos | 2.771.000 | 2.771.000 | | |
| 1361011000 | Cessão do Direito de Operacionalização de Pagamentos - Poderes Executivo e Legislativo | 2.771.000 | 2.771.000 | | |
| 1361011100 | Cessão do Direito de Operacionalização de Pagamentos - Poderes Executivo e Legislativo - Principal | 2.771.000 | 2.771.000 | | |
| 1600000000 | Receita de Serviços | 82.850.000 | 138.000 | 82.712.000 | |
| 1630000000 | Serviços e Atividades Referentes à Saúde | 82.662.000 | | 82.662.000 | |

**Prefeitura Municipal de Teresina**

**Receita Segundo as Categorias Econômicas - Anexo II**

R$ 1,00

Exercício 2022

Recursos de Todas as Fontes

ORÇAMENTO FISCAL E DA SEGURIDADE SOCIAL

| Código | Especificação | Total | Recursos do Tesouro Ordinários | Recursos do Tesouro Vinculados | Rec. Outras Fontes |
|---|---|---|---|---|---|
| 1631000000 | Serviços de Atendimento à Saúde | 82.662.000 | | 82.662.000 | |
| 1631500000 | Serviços Hospitalares | 54.961.000 | | 54.961.000 | |
| 1631500100 | Serviços Hospitalares - Principal | 54.961.000 | | 54.961.000 | |
| 1631530000 | Serviços Ambulatoriais | 27.701.000 | | 27.701.000 | |
| 1631530100 | Serviços Ambulatoriais - Principal | 27.701.000 | | 27.701.000 | |
| 1640000000 | Serviços e Atividades Financeiras | 50.000 | | 50.000 | |
| 1641000000 | Serviços e Atividades Financeiras | 50.000 | | 50.000 | |
| 1641010000 | Retorno de Operações, Juros e Encargos Financeiros | 50.000 | | 50.000 | |
| 1641010100 | Retorno de Operações, Juros e Encargos Financeiros - Principal | 50.000 | | 50.000 | |
| 1690000000 | Outros Serviços | 138.000 | 138.000 | | |
| 1699000000 | Outros Serviços | 138.000 | 138.000 | | |
| 1699990000 | Outros Serviços | 138.000 | 138.000 | | |
| 1699990100 | Outros Serviços - Principal | 138.000 | 138.000 | | |
| 1700000000 | Transferências Correntes | 2.437.023.000 | 1.441.684.000 | 995.339.000 | |
| 1710000000 | Transferências da União e de suas Entidades | 1.402.890.000 | 773.980.000 | 628.910.000 | |
| 1711000000 | Transferências Decorrentes de Participação na Receita da União | 757.781.000 | 757.781.000 | | |
| 1711510000 | Cota-Parte do Fundo de Participação dos Municípios - FPM | 757.433.000 | 757.433.000 | | |
| 1711511000 | Cota-Parte do Fundo de Participação dos Municípios - Cota Mensal | 699.712.000 | 699.712.000 | | |
| 1711511100 | Cota-Parte do Fundo de Participação dos Municípios - Cota Mensal - Principal | 699.712.000 | 699.712.000 | | |
| 1711512000 | Cota-Parte do Fundo de Participação do Municípios – 1% Cota entregue no mês de dezembro | 29.514.000 | 29.514.000 | | |
| 1711512100 | Cota-Parte do Fundo de Participação do Municípios – 1% Cota entregue no mês de dezembro - Principal | 29.514.000 | 29.514.000 | | |
| 1711513000 | Cota-Parte do Fundo de Participação dos Municípios - 1% Cota entregue no mês de julho | 28.207.000 | 28.207.000 | | |
| 1711513100 | Cota-Parte do Fundo de Participação dos Municípios - 1% Cota entregue no mês de julho - Principal | 28.207.000 | 28.207.000 | | |
| 1711520000 | Cota-Parte do Imposto Sobre a Propriedade Territorial Rural | 348.000 | 348.000 | | |
| 1711520100 | Cota-Parte do Imposto Sobre a Propriedade Territorial Rural - Principal | 348.000 | 348.000 | | |

**Prefeitura Municipal de Teresina**

**Receita Segundo as Categorias Econômicas - Anexo II**

R$ 1,00

Exercício 2022

Recursos de Todas as Fontes

ORÇAMENTO FISCAL E DA SEGURIDADE SOCIAL

| Código | Especificação | Total | Recursos do Tesouro Ordinários | Recursos do Tesouro Vinculados | Rec. Outras Fontes |
|---|---|---|---|---|---|
| 1712000000 | Transferências das Compensações Financeiras pela Exploração de Recursos Naturais | 13.669.000 | 13.669.000 | | |
| 1712510000 | Cota-parte da Compensação Financeira pela Exploração de Recursos Minerais - CFEM | 95.000 | 95.000 | | |
| 1712510100 | Cota-parte da Compensação Financeira pela Exploração de Recursos Minerais - CFEM - Principal | 95.000 | 95.000 | | |
| 1712520000 | Cota-parte da Compensação Financeira pela Produção de Petróleo | 13.574.000 | 13.574.000 | | |
| 1712524000 | Cota-Parte do Fundo Especial do Petróleo – FEP | 13.574.000 | 13.574.000 | | |
| 1712524100 | Cota-Parte do Fundo Especial do Petróleo – FEP - Principal | 13.574.000 | 13.574.000 | | |
| 1713000000 | Transferências de Recursos do Sistema Único de Saúde – SUS | 477.600.000 | | 477.600.000 | |
| 1713500000 | Transferências de Recursos do Sistema Único de Saúde – SUS – Repasses Fundo a Fundo - Bloco de Manutenção das Ações e Serviços Públicos de Saúde | 477.600.000 | | 477.600.000 | |
| 1713505000 | Transferências de Recursos do Bloco de Manutenção das Ações e Serviços Públicos de Saúde – Gestão do SUS | 477.600.000 | | 477.600.000 | |
| 1713505100 | Transferências de Recursos do Bloco de Manutenção das Ações e Serviços Públicos de Saúde – Gestão do SUS - Principal | 477.600.000 | | 477.600.000 | |
| 1714000000 | Transferências de Recursos do Fundo Nacional do Desenvolvimento da Educação – FNDE? | 23.724.000 | | 23.724.000 | |
| 1714500000 | Transferências do Salário-Educação | 9.383.000 | | 9.383.000 | |
| 1714500100 | Transferências do Salário-Educação - Principal | 9.383.000 | | 9.383.000 | |
| 1714520000 | Transferências referentes ao Programa Nacional de Alimentação Escolar – PNAE | 11.889.000 | | 11.889.000 | |
| 1714520100 | Transferências referentes ao Programa Nacional de Alimentação Escolar – PNAE - Principal | 11.889.000 | | 11.889.000 | |
| 1714530000 | Transferências referentes ao Programa Nacional de Apoio ao Transporte do Escolar – PNATE | 1.446.000 | | 1.446.000 | |
| 1714530100 | Transferências referentes ao Programa Nacional de Apoio ao Transporte do Escolar – PNATE - Principal | 1.446.000 | | 1.446.000 | |
| 1714990000 | Outras Transferências Diretas do Fundo Nacional do Desenvolvimento da Educação - FNDE | 1.006.000 | | 1.006.000 | |
| 1714990100 | Outras Transferências Diretas do Fundo Nacional do Desenvolvimento da Educação - FNDE - Principal | 1.006.000 | | 1.006.000 | |

**Prefeitura Municipal de Teresina**

**Receita Segundo as Categorias Econômicas - Anexo II**

R$ 1,00

Exercício 2022

Recursos de Todas as Fontes

ORÇAMENTO FISCAL E DA SEGURIDADE SOCIAL

| Código | Especificação | Total | Recursos do Tesouro Ordinários | Recursos do Tesouro Vinculados | Rec. Outras Fontes |
|---|---|---|---|---|---|
| 1715000000 | Transferências de Recursos de Complementação da União ao Fundo de Manutenção e Desenvolvimento da Educação Básica e de Valorização dos Profissionais da Educação – FUNDEB | 110.138.000 | | 110.138.000 | |
| 1715500000 | Transferências de Recursos de Complementação da União ao Fundeb – VAAT | 8.000.000 | | 8.000.000 | |
| 1715500100 | Transferências de Recursos de Complementação da União ao Fundeb – VAAT - Principal | 8.000.000 | | 8.000.000 | |
| 1715510000 | Transferências de Recursos de Complementação da União ao Fundeb – VAAF | 102.138.000 | | 102.138.000 | |
| 1715510100 | Transferências de Recursos de Complementação da União ao Fundeb – VAAF - Principal | 102.138.000 | | 102.138.000 | |
| 1716000000 | Transferências de Recursos do Fundo Nacional de Assistência Social – FNAS | 14.400.000 | | 14.400.000 | |
| 1716500000 | Transferências de Recursos do Fundo Nacional de Assistência Social – FNAS | 14.400.000 | | 14.400.000 | |
| 1716500100 | Transferências de Recursos do Fundo Nacional de Assistência Social – FNAS - Principal | 14.400.000 | | 14.400.000 | |
| 1717000000 | Transferências de Convênios da União e de Suas Entidades | 3.048.000 | | 3.048.000 | |
| 1717500000 | Transferências de Convênios da União para o Sistema Único de Saúde – SUS | 3.048.000 | | 3.048.000 | |
| 1717500100 | Transferências de Convênios da União para o Sistema Único de Saúde – SUS - Principal | 3.048.000 | | 3.048.000 | |
| 1719000000 | Outras Transferências de Recursos da União e de suas Entidades | 2.530.000 | 2.530.000 | | |
| 1719580000 | Transferência Obrigatória Decorrente da Lei Complementar nº 176/2020 | 2.530.000 | 2.530.000 | | |
| 1719580100 | Transferência Obrigatória Decorrente da Lei Complementar nº 176/2020 - Principal | 2.530.000 | 2.530.000 | | |
| 1720000000 | Transferências dos Estados e do Distrito Federal e de suas Entidades | 682.618.000 | 664.768.000 | 17.850.000 | |
| 1721000000 | Participação na Receita dos Estados e Distrito Federal | 664.768.000 | 664.768.000 | | |
| 1721500000 | Cota-Parte do ICMS | 532.954.000 | 532.954.000 | | |
| 1721500100 | Cota-Parte do ICMS - Principal | 532.954.000 | 532.954.000 | | |
| 1721510000 | Cota-Parte do IPVA | 131.547.000 | 131.547.000 | | |
| 1721510100 | Cota-Parte do IPVA - Principal | 131.547.000 | 131.547.000 | | |
| 1721520000 | Cota-Parte do IPI - Municípios | 267.000 | 267.000 | | |
| 1721520100 | Cota-Parte do IPI - Municípios - Principal | 267.000 | 267.000 | | |

**Prefeitura Municipal de Teresina**

**Receita Segundo as Categorias Econômicas - Anexo II**

R$ 1,00

Exercício 2022

Recursos de Todas as Fontes

ORÇAMENTO FISCAL E DA SEGURIDADE SOCIAL

| Código | Especificação | Total | Recursos do Tesouro Ordinários | Recursos do Tesouro Vinculados | Rec. Outras Fontes |
|---|---|---|---|---|---|
| 1723000000 | Transferências de Recursos do Sistema Único de Saúde – SUS | 15.216.000 | | 15.216.000 | |
| 1723500000 | Transferências de Recursos do Sistema Único de Saúde – SUS | 15.216.000 | | 15.216.000 | |
| 1723500100 | Transferências de Recursos do Sistema Único de Saúde – SUS - Principal | 15.216.000 | | 15.216.000 | |
| 1724000000 | Transferências de Convênios dos Estados e DF e de Suas Entidades | 2.634.000 | | 2.634.000 | |
| 1724990000 | Outras Transferências de Convênios dos Estados e DF e de Suas Entidades | 2.634.000 | | 2.634.000 | |
| 1724990100 | Outras Transferências de Convênios dos Estados e DF e de Suas Entidades - Principal | 2.634.000 | | 2.634.000 | |
| 1740000000 | Transferências de Instituições Privadas | 5.586.000 | 2.936.000 | 2.650.000 | |
| 1741000000 | Transferências de Instituições Privadas | 5.586.000 | 2.936.000 | 2.650.000 | |
| 1741990000 | Outras Transferências de Instituições Privadas | 5.586.000 | 2.936.000 | 2.650.000 | |
| 1741990100 | Outras Transferências de Instituições Privadas - Principal | 5.586.000 | 2.936.000 | 2.650.000 | |
| 1750000000 | Transferências de Outras Instituições Públicas | 345.629.000 | | 345.629.000 | |
| 1751000000 | Transferências de Recursos do Fundo de Manutenção e Desenvolvimento da Educação Básica e de Valorização dos Profissionais da Educação - FUNDEB | 345.629.000 | | 345.629.000 | |
| 1751500000 | Transferências de Recursos do Fundo de Manutenção e Desenvolvimento da Educação Básica e de Valorização dos Profissionais da Educação – FUNDEB | 345.629.000 | | 345.629.000 | |
| 1751500100 | Transferências de Recursos do Fundo de Manutenção e Desenvolvimento da Educação Básica e de Valorização dos Profissionais da Educação – FUNDEB - Principal | 345.629.000 | | 345.629.000 | |
| 1790000000 | Demais Transferências Correntes | 300.000 | | 300.000 | |
| 1791000000 | Transferências de Pessoas Físicas | 300.000 | | 300.000 | |
| 1791990000 | Outras Transferências de Pessoas Físicas | 300.000 | | 300.000 | |
| 1791990100 | Outras Transferências de Pessoas Físicas - Principal | 300.000 | | 300.000 | |
| 1900000000 | Outras Receitas Correntes | 60.503.000 | 19.003.000 | 41.500.000 | |
| 1910000000 | Multas Administrativas, Contratuais e Judiciais | 26.665.000 | 565.000 | 26.100.000 | |
| 1911000000 | Multas Administrativas, Contratuais e Judiciais | 26.665.000 | 565.000 | 26.100.000 | |
| 1911010000 | Multas Previstas em Legislação Específica | 26.565.000 | 565.000 | 26.000.000 | |
| 1911010100 | Multas Previstas em Legislação Específica - Principal | 26.459.000 | 459.000 | 26.000.000 | |
| 1911010200 | Multas Previstas em Legislação Específica - Multas e Juros de Mora | 67.000 | 67.000 | | |
| 1911010300 | Multas Previstas em Legislação Específica - Dívida Ativa | 32.000 | 32.000 | | |

**Prefeitura Municipal de Teresina**

**Receita Segundo as Categorias Econômicas - Anexo II**

R$ 1,00

Exercício 2022

Recursos de Todas as Fontes

ORÇAMENTO FISCAL E DA SEGURIDADE SOCIAL

| Código | Especificação | Total | Recursos do Tesouro Ordinários | Recursos do Tesouro Vinculados | Rec. Outras Fontes |
|---|---|---|---|---|---|
| 1911010400 | Multas Previstas em Legislação Específica - Dívida Ativa - Multas e Juros de Mora da Dívida Ativa | 7.000 | 7.000 | | |
| 1911080000 | Multas Decorrentes de Sentenças Judiciais | 100.000 | | 100.000 | |
| 1911080100 | Multas Decorrentes de Sentenças Judiciais - Principal | 100.000 | | 100.000 | |
| 1920000000 | Indenizações, Restituições e Ressarcimentos | 18.136.000 | 18.136.000 | | |
| 1921000000 | Indenizações | 517.000 | 517.000 | | |
| 1921990000 | Outras Indenizações | 517.000 | 517.000 | | |
| 1921990100 | Outras Indenizações - Principal | 517.000 | 517.000 | | |
| 1922000000 | Restituições | 17.597.000 | 17.597.000 | | |
| 1922990000 | Outras Restituições | 17.597.000 | 17.597.000 | | |
| 1922990100 | Outras Restituições - Principal | 17.597.000 | 17.597.000 | | |
| 1923000000 | Ressarcimentos | 22.000 | 22.000 | | |
| 1923990000 | Outros Ressarcimentos | 22.000 | 22.000 | | |
| 1923990100 | Outros Ressarcimentos - Principal | 22.000 | 22.000 | | |
| 1990000000 | Demais Receitas Correntes | 15.702.000 | 302.000 | 15.400.000 | |
| 1999000000 | Outras Receitas Correntes | 15.702.000 | 302.000 | 15.400.000 | |
| 1999030000 | Compensações Financeiras entre o Regime Geral e os Regimes Próprios de Previdência e Sistema de Proteção Social | 14.300.000 | | 14.300.000 | |
| 1999030100 | Compensações Financeiras entre o Regime Geral e os Regimes Próprios de Previdência e Sistema de Proteção Social - Principal | 14.300.000 | | 14.300.000 | |
| 1999120000 | Encargos Legais pela Inscrição em Dívida Ativa e Receitas de Ônus de Sucumbência | 1.100.000 | | 1.100.000 | |
| 1999122000 | Ônus de Sucumbência | 1.100.000 | | 1.100.000 | |
| 1999122100 | Ônus de Sucumbência - Principal | 1.100.000 | | 1.100.000 | |
| 1999990000 | Outras Receitas | 302.000 | 302.000 | | |
| 1999992000 | Outras Receitas Não Arrecadadas e Não Projetadas pela RFB - Primárias | 302.000 | 302.000 | | |
| 1999992100 | Outras Receitas Não Arrecadadas e Não Projetadas pela RFB - Primárias - Principal | 302.000 | 302.000 | | |
| 2000000000 | **Receitas de Capital** | **469.768.000** | | **469.768.000** | |
| 2100000000 | Operações de Crédito | 342.557.000 | | 342.557.000 | |
| 2110000000 | Operações de Crédito - Mercado Interno | 125.435.000 | | 125.435.000 | |

**Prefeitura Municipal de Teresina**

**Receita Segundo as Categorias Econômicas - Anexo II**

R$ 1,00

Exercício 2022

Recursos de Todas as Fontes

ORÇAMENTO FISCAL E DA SEGURIDADE SOCIAL

| Código | Especificação | Total | Recursos do Tesouro Ordinários | Recursos do Tesouro Vinculados | Rec. Outras Fontes |
|---|---|---|---|---|---|
| 2112000000 | Operações de Crédito Contratuais - Mercado Interno | 125.435.000 | | 125.435.000 | |
| 2112010000 | Operações de Crédito Contratuais - Mercado Interno | 108.335.000 | | 108.335.000 | |
| 2112010100 | Operações de Crédito Contratuais - Mercado Interno - Principal | 108.335.000 | | 108.335.000 | |
| 2112540000 | Operações de Crédito Internas para Programas de Modernização da Administração Pública | 17.100.000 | | 17.100.000 | |
| 2112540100 | Operações de Crédito Internas para Programas de Modernização da Administração Pública - Principal | 17.100.000 | | 17.100.000 | |
| 2120000000 | Operações de Crédito - Mercado Externo | 217.122.000 | | 217.122.000 | |
| 2122000000 | Operações de Crédito Contratuais - Mercado Externo | 217.122.000 | | 217.122.000 | |
| 2122010000 | Operações de Crédito Contratuais - Mercado Externo | 200.047.000 | | 200.047.000 | |
| 2122010100 | Operações de Crédito Contratuais - Mercado Externo - Principal | 200.047.000 | | 200.047.000 | |
| 2122500000 | Operações de Crédito Externas para Programas de Educação | 17.075.000 | | 17.075.000 | |
| 2122500100 | Operações de Crédito Externas para Programas de Educação - Principal | 17.075.000 | | 17.075.000 | |
| 2300000000 | Amortização de Empréstimos | 2.686.000 | | 2.686.000 | |
| 2310000000 | Amortização de Empréstimos | 2.686.000 | | 2.686.000 | |
| 2311000000 | Amortização de Empréstimos | 2.686.000 | | 2.686.000 | |
| 2311060000 | Amortização de Empréstimos Contratuais | 2.686.000 | | 2.686.000 | |
| 2311060100 | Amortização de Empréstimos Contratuais - Principal | 2.686.000 | | 2.686.000 | |
| 2400000000 | Transferências de Capital | 124.525.000 | | 124.525.000 | |
| 2410000000 | Transferências da União e de suas Entidades | 118.525.000 | | 118.525.000 | |
| 2411000000 | Transferências de Recursos do Sistema Único de Saúde - SUS | 10.393.000 | | 10.393.000 | |
| 2411510000 | Transferências de Recursos do Sistema Único de Saúde – SUS - Fundo a Fundo - Bloco de Estruturação da Rede de Serviços Públicos de Saúde | 10.393.000 | | 10.393.000 | |
| 2411515000 | Transferências de Recursos do Bloco de Estruturação da Rede de Serviços Públicos de Saúde - Gestão do SUS | 10.393.000 | | 10.393.000 | |
| 2411515100 | Transferências de Recursos do Bloco de Estruturação da Rede de Serviços Públicos de Saúde - Gestão do SUS - Principal | 10.393.000 | | 10.393.000 | |
| 2412000000 | Transferências de Recursos do Fundo Nacional do Desenvolvimento da Educação – FNDE | 6.850.000 | | 6.850.000 | |
| 2412500000 | Transferências de Recursos Destinados a Programas de Educação | 6.850.000 | | 6.850.000 | |

**Prefeitura Municipal de Teresina**

**Receita Segundo as Categorias Econômicas - Anexo II**

R$ 1,00

Exercício 2022

Recursos de Todas as Fontes

ORÇAMENTO FISCAL E DA SEGURIDADE SOCIAL

| Código | Especificação | Total | Recursos do Tesouro Ordinários | Recursos do Tesouro Vinculados | Rec. Outras Fontes |
|---|---|---|---|---|---|
| 2412502000 | Transferências para o Programa Nacional de Reestruturação e Aquisição de Equipamentos para a Rede Escolar Pública de Educação Infantil - Proinfância | 6.850.000 | | 6.850.000 | |
| 2412502100 | Transferências para o Programa Nacional de Reestruturação e Aquisição de Equipamentos para a Rede Escolar Pública de Educação Infantil - Proinfância - Principal | 6.850.000 | | 6.850.000 | |
| 2414000000 | Transferências de Convênios da União e de suas Entidades | 101.282.000 | | 101.282.000 | |
| 2414500000 | Transferências de Convênios da União para o Sistema Único de Saúde – SUS | 4.104.000 | | 4.104.000 | |
| 2414500100 | Transferências de Convênios da União para o Sistema Único de Saúde – SUS - Principal | 4.104.000 | | 4.104.000 | |
| 2414530000 | Transferências de Convênios da União destinadas a Programas de Meio Ambiente | 328.000 | | 328.000 | |
| 2414530100 | Transferências de Convênios da União destinadas a Programas de Meio Ambiente - Principal | 328.000 | | 328.000 | |
| 2414540000 | Transferências de Convênios da União destinadas a Programas de Infraestrutura em Transporte | 15.000.000 | | 15.000.000 | |
| 2414540100 | Transferências de Convênios da União destinadas a Programas de Infraestrutura em Transporte - Principal | 15.000.000 | | 15.000.000 | |
| 2414990000 | Outras Transferências de Convênios da União e de Suas Entidades | 81.850.000 | | 81.850.000 | |
| 2414990100 | Outras Transferências de Convênios da União e de Suas Entidades - Principal | 81.850.000 | | 81.850.000 | |
| 2420000000 | Transferências dos Estados e do Distrito Federal e de suas Entidades | 6.000.000 | | 6.000.000 | |
| 2422000000 | Transferências de Convênios dos Estados e DF e de Suas Entidades | 6.000.000 | | 6.000.000 | |
| 2422990000 | Outras Transferências de Convênios dos Estados e DF e de Suas Entidades | 6.000.000 | | 6.000.000 | |
| 2422990100 | Outras Transferências de Convênios dos Estados e DF e de Suas Entidades - Principal | 6.000.000 | | 6.000.000 | |
| 7000000000 | **Receitas Correntes** | **229.737.800** | | **229.737.800** | |
| 7200000000 | Contribuições | 211.382.800 | | 211.382.800 | |
| 7210000000 | Contribuições Sociais | 211.382.800 | | 211.382.800 | |
| 7215000000 | Contribuições para Regimes Próprios de Previdência e Sistema de Proteção Social | 211.382.800 | | 211.382.800 | |
| 7215010000 | Contribuição do Servidor Civil | 5.200 | | 5.200 | |

Km de margens dentro do município. A região é também beneficiada pela disponibilidade abundante de águas subterrâneas. O rio Parnaíba é perene e no período de chuvas mais frequentes, sua vazão pode chegar a 433 milhões de m³ de água por dia. Já o rio Poti, um dos grandes afluentes do Parnaíba, mesmo tendo regime intermitente, no trecho que corta o município de Teresina permanece com água durante todo o ano. Apresenta uma vazão média anual de 121 m³/s.

De acordo com a classificação climática de Köppen, o clima de Teresina caracteriza-se por ser do tipo tropical subúmido quente (Aw'). Tendo como característica esse tipo de clima, a precipitação pluviométrica em Teresina apresenta uma média anual de 1.332 mm. Entretanto é frequente a distribuição irregular das chuvas. Estes níveis pluviométricos têm se mantido estáveis nestes quase 100 anos, apresentando alguns períodos muito chuvosos e outros de baixa precipitação pluviométrica. A temperatura média mensal sofre pouca oscilação ao longo do ano em Teresina, conforme se constata em toda a região nordeste. Esse fato é marcante devido à localização do Estado do Piauí, próximo da linha do equador. Nos últimos anos, a temperatura média de Teresina ficou em torno de 29ºC, com uma grande variação entre o dia e a noite. Durante o dia, as temperaturas são mais altas, acima dos 30ºC e durante a noite abaixo de 25ºC, com uma variação média próxima de 10ºC. Uma análise das temperaturas extremas observadas mostra que elas podem atingir valores que causam certo desconforto (36,7ºC).

Diversos problemas ambientais assolam Teresina há décadas. Os ecossistemas vêm sendo bastante alterados pela crescente e desorganizada ocupação, seja em áreas de drenagem de águas das chuvas e margens de rios, seja em áreas com topografia de encostas, colocando em risco comunidades carentes em nossa cidade. Uma intensa extração mineral, tanto nos morros quanto nas margens e leitos dos rios, dado o intenso desenvolvimento do setor da construção civil e extração de areia por meio de dragas, além de falhas na condução do licenciamento ambiental municipal, tem prejudicado não somente os rios, como também suas margens, pois faz aumentar o desmatamento das encostas, forma intensas voçorocas e, consequentemente, agrava o assoreamento dos rios Poti e Parnaíba. A poluição dos rios é outro fator de bastante preocupação.

O desconforto climático, causado por fatores internos, tais como desmatamentos e incêndios, a diminuição de sua vegetação para dar lugar pavimentação asfáltica e novos empreendimentos imobiliários e o aumento da produção de resíduos sólidos que poderiam ser reciclados gerando emprego e renda na cidade é outro ponto de atenção.

Para isso, o município de Teresina possui uma larga legislação que visa a legalização de práticas voltadas a proteção do seu meio ambiente, impondo limites e regras para utilização do seus recursos naturais de forma sustentável. Dentre elas, podemos citar a Lei 4.632/14 que dispõe sobre a adoção de áreas verdes públicas em Teresina, Lei 3.924/09 que dispõe sobre dispõe sobre a coleta, reutilização, reciclagem, tratamento e disposição final de lixo, Lei 3.923/09 que dispõe sobre a implantação da coleta de lixo reciclável nos condomínios residências e comerciais; postos de gasolina e afins, Lei 3.903/09 que dispõe sobre a Campanha Permanente de Incentivo a Arborização de ruas e praças, Lei 3.563/06 que cria zonas de preservação ambiental, institui normas de proteção de bens de valor cultural e dá outras providências, entre várias outras normas que demonstram a atenção e cuidado que o município destaca ao seu meio ambiente e que servirão de base para elaboração de projetos que buscarão o enfrentamento desses problemas.

### 2.8 Segurança

Um dos mais importantes problemas públicos do Brasil é a violência. O Estado do Piauí com o intuito de se munir de informações para proposição de ações preventivas e de combate efetivo, passa a produzir análises e diagnósticos com base em dados práticos. Assim surge o Relatório de Criminalidade, que é um documento que reúne informações sobre a violência no Piauí, o qual é gerido pela Secretaria de Segurança Pública (SSP) por meio do Núcleo Central de Estatística e Análise Criminal.

O Relatório de Criminalidade 2020 apresenta informações sobre crimes de homicídio doloso, roubo seguido de morte, feminicídio, infanticídio, entre outros, que são denominados de Crimes Violentos Letais Intencionais (CVLIs).

Na capital, no ano de 2020, houve 299 Mortes Violentas Intencionais (MVI), significando um aumento de 23,55% no comparativo com 2019, sendo que 76,25% foram causadas por uso de arma de fogo.

**Gráfico 14 - Mortes Violentas Intencionais (MVI)**

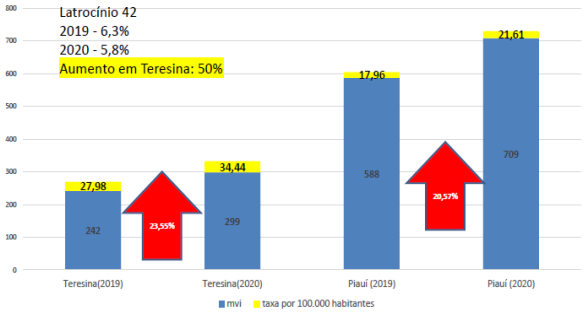


Fonte: Relatório de Criminalidade 2020/Núcleo Central de Estatísticas e Análise Criminal da Secretaria Estadual de Segurança Pública do Piauí.

Com relação ao sexo das vítimas, 94,3% de vítimas são do sexo masculino e 5,7% do sexo feminino. Quando analisado por região, a com maior concentração de MVIs é a zona sul com 36% dos casos, seguida pelas zonas norte e leste, ambas com 23%, conforme Figura 12.

**Figura 12 - MVIs por região e sexo**

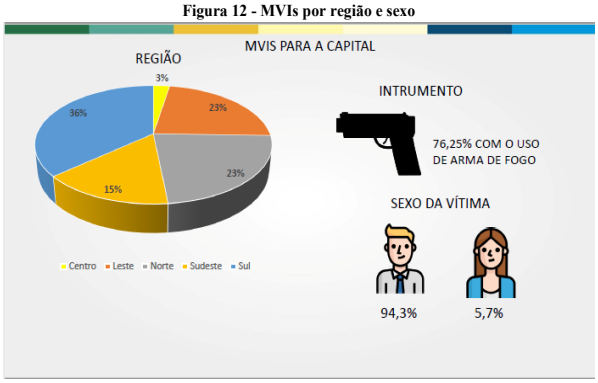


Fonte: Relatório de Criminalidade 2020/Núcleo Central de Estatísticas e Análise Criminal da Secretaria Estadual de Segurança Pública do Piauí.

Quando analisado sob a ótica do perfil racial, os pardos foram às maiores vítimas, totalizando 79% das ocorrências. Outro aspecto a ser considerado é o perfil etário das vítimas, onde a grande maioria dos registros se concentram na faixa etária de 0 a 29 anos, totalizando 51,14% to total de casos, seguido pela faixa etária de 30 a 49 anos com 36,07%.

**Figura 13 - MVIs por perfil racial e etário**

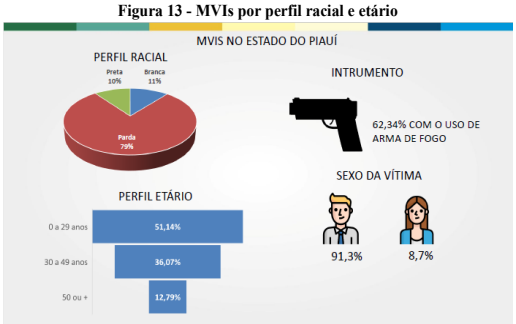


Fonte: Relatório de Criminalidade 2020/Núcleo Central de Estatísticas e Análise Criminal da Secretaria Estadual de Segurança Pública do Piauí.

Os roubos em geral no município tiveram uma redução de 28,07% de 2019 para 2020, de acordo com a série histórica apresentada no Gráfico 15.

**Gráfico 15 - Roubos em geral**

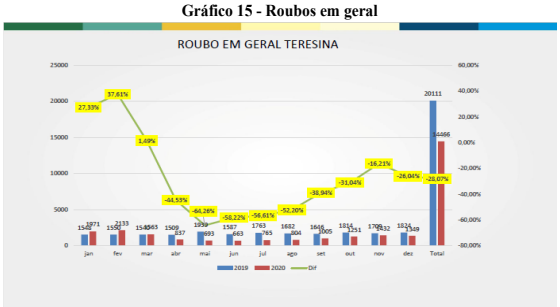


Fonte: Relatório de Criminalidade 2020/Núcleo Central de Estatísticas e Análise Criminal da Secretaria Estadual de Segurança Pública do Piauí.

Conforme Gráfico 16, os casos de feminicídio na capital do estado aumentaram um ponto na média de casos anuais se comparado a 2019, passando de 5 para 6 casos.

**Gráfico 16 - Série Histórica de Feminicídios**

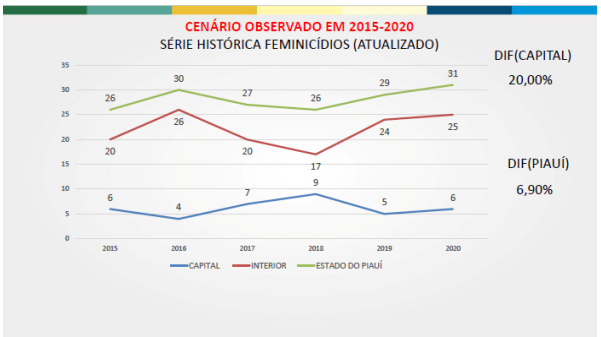


Fonte: Relatório de Criminalidade 2020/Núcleo Central de Estatísticas e Análise Criminal da Secretaria Estadual de Segurança Pública do Piauí.

Na promoção da segurança pública no município de Teresina, temos como importante ferramenta a Guarda Municipal que a partir de março de 2021, devido à reforma administrativa, passou a integrar a Secretaria Municipal de Governo (SEMGOV).

A Guarda Municipal é composta por 370 guardas efetivos e atualmente tem por objetivo criar e fortalecer a política de Segurança Municipal, tendo como resposta concreta o enfrentamento à violência pelo município por meio das ações articuladas em duas frentes: uma preventiva que aborda os três níveis de prevenção (Primária, Secundária e Terciária) e outra repressiva, com ações articuladas nas instâncias Municipal, Estadual e Federal, além de prevê o atendimento as situações de desastres e infortúnios com ações de Defesa Civil.

## 2.9 Governança

A administração pública contempla um cabedal de pastas especificas que gerenciam as grandes áreas de atenção das políticas públicas desenvolvidas pelo ente público.

Com base nos dados contidos nos balanços e nos relatórios exigidos pela Lei de Responsabilidade Fiscal, pode-se demonstrar que a Prefeitura de Teresina tem bom desempenho na gestão de suas contas.

O ano de 2020 foi um ano atípico devido a pandemia causada pelo Covid-19, o que gerou um cenário econômico desfavorável. Foi decretado estado de calamidade pública a partir do dia 20 de março, o qual foi estendido até o final do exercício. Durante esse período foram aberto créditos extraórdinários com o objetivo de cobrir o aumento dos gastos públicos provocados pela pandemia. Vale ressaltar que o município recebeu recursos do governo federal a título de auxílio financeiro, os quais foram utilizados no enfrentamento dos efeitos da pandemia.

Conforme informações do E-Governe (2020), Teresina registrou 3,2 bilhões de reais de receita total, apresentando um decréscimo de 0,75 % em relação ao exercício de 2019. Destas, 569 milhões foram tributárias, 86 milhões da cobrança de IPTU, 255 milhões da arrecadação de ISS e 25 milhões de ITBI. O restante é advindo de outras fontes de receitas. Ainda em 2020, Teresina arrecadou 87 milhões de reais de receita de capital, o que representa cerca de 50,79% a menos se comparado ao exercício anterior, o que pode ser explicado pela paralização das atividades econômicas. As transferências correntes somaram 2 bilhões em 2020, gerando uma variação positiva de 14,09% no comparativo com 2019, que pode ser justificado pelo aumento das transferências ao SUS e outras transferências da União, onde se inserem os auxílios financeiros.

Em 2020 o total de despesas empenhadas foi de 3,2 bilhões de reais, sendo que 92,54% correspondiam a despesas correntes e os 7,46% restantes compunham as despesas de capital. As despesas de pessoal compuseram 50,24% das despesas totais e houve um crescimento de 7,45% em comparação ao exercício anterior. Os juros e encargos da dívida tiveram uma redução de 38,54% nesse período, ocasionado pela suspensão do pagamento autorizado pela publicação da Lei Complementar 173/2020.

A Dívida Consolidada Líquida de Teresina foi de 527 milhões, representando uma variação positiva de 13,99% em relação a 2019.

Com relação à aplicação dos limites constitucionais, na Educação foi aplicado 21,34% da receita líquida de impostos, ou seja, abaixo dos 25% definidos na Constituição. A pandemia impôs uma série de modificações no ensino, como o ensino remoto, que permitiu o fechamento das escolas e consequente diminuição dos gastos com energia elétrica, água, transporte escolar, entre outros. Também houve a suspensão do pagamento patronal ao Regime Próprio de Previdência, o que acabou impossibilitando o alcance dos 25%. Na saúde, onde há a obrigatoriedade de aplicação do mínimo de 15%, o município de Teresina aplicou 42,25% para fazer frente ao enfretamento da pandemia. O aumento se justifica pelo aumento das transferências federais ao SUS e também pelo incremento da aplicação de recursos de impostos do município.

Dentre os problemas mais sensíveis nessa pasta na atual gestão estão a necessidade de uma melhor gestão de pessoas; a melhoria da gestão de contratos, em especial, das locações de imóveis para acolher a administração direta; a modernização dos controles internos de compras e obras para proporcionar economicidade, transparência e eficiência administrativa; aumentar a participação popular no orçamento da prefeitura; modernizar e centralizar a estrutura de licitação e fortalecer mecanismos de ouvidoria.

### 2.9.1 Programa Lagoas do Norte (PLN)

O Programa Lagoas do Norte (PLN) é um programa da Prefeitura Municipal de Teresina (PMT), em parceria com o BIRD e o Governo Federal, que tem como objetivo atuar, a partir de ações integradas com abrangência multissetorial, em 13 bairros da Zona Norte da cidade de Teresina, onde residem cerca de 100 mil habitantes.

A Região das Lagoas do Norte, localizada na confluência dos rios Parnaíba e Poti, distante em média 6 km do centro da cidade de Teresina, é habitada principalmente por famílias de baixa renda que ocuparam a região de forma desordenada e inadequada ao longo de várias décadas. Esta região apresenta um contexto de grande vulnerabilidade ambiental e social: (i) aterramento parcial ou total de lagoas naturais ou artificiais para a construção de moradias; (ii) ocupação da plataforma dos diques de contenção para construção de moradias; e (iii) ocupação de áreas localizadas abaixo da cota de inundação periódica dos rios e lagoas.

O objetivo do Programa é:

(i) Modernizar e melhorar a capacidade de gestão da PMT nos aspectos financeiros, urbanísticos, ambientais, na prestação de serviços básicos e no desenvolvimento econômico; e

(ii) Melhorar a qualidade de vida da população de baixa renda da Região das Lagoas do Norte, em Teresina.

Em consonância com esses objetivos, as atividades do Programa estão estruturadas em três Componentes:

a) Modernização da Gestão Municipal, Desenvolvimento Urbano e Gerenciamento do Projeto;

b) Desenvolvimento Urbano – Ambiental Integrado nas Lagoas do Norte; e

c) Desenvolvimento Econômico e Social nas Lagoas do Norte.

A atuação integrada e multissetorial do PLN está focada em promover melhorias econômicas, sociais e ambientais na vida de 96 mil pessoas (IBGE, 2010), em sua maioria pobres, residentes em 13 bairros da Zona Norte da cidade de Teresina, onde incidem graves problemas de inundação, poluição, marginalidade e carência de serviços básicos.

Os 13 bairros que formam a área de atuação do Programa na Zona Norte, conhecida como área das Lagoas, são: São Francisco, Mocambinho, Poti Velho, Olarias, Alto Alegre, Itaperu, Mafrense, São Joaquim, Nova Brasília, Aeroporto, Alvorada, Matadouro e Acarape.

O Projeto alcançou notável sucesso na sua primeira fase de implementação. Mas, na segunda fase, enfrentou diversos desafios que afetaram, significativamente, o ritmo da sua execução, causando importantes atrasos nos cronogramas. Entre os desafios, destacam-se a instabilidade institucional do Programa Minha Casa Minha Vida, a pandemia da COVID-19 e o Painel de Inspeção do Banco Mundial, que se constituiu num grande entrave ao reduzir drasticamente a velocidade da execução, chegando praticamente a paralisar o Projeto.

Abaixo, segue um breve descritivo sobre algumas ações em execução que estão sendo executadas pelo Programa no âmbito dos três componentes que compõem sua estrutura conforme mencionado acima:

● **COMPONENTE 1:** Apoio à Gestão Municipal

1. Melhorar a competitividade nos segmentos de serviços de saúde, educação e moda – SEMDEC;

2. Plano Municipal de Cultura – FMC; e

3. Fortalecimento institucional da SEMAM, com reforma da sede, aquisição de equipamentos e consultorias.

● **COMPONENTE 2:** Requalificação Urbana e Ambiental

1. Obras de Requalificação das Lagoas do Mazarine, São Joaquim, Piçarreira e Oleiros;

2. Obra de Requalificação do Canal do Matadouro; e

3. Reassentamento para famílias em áreas de risco.

● **COMPONENTE 3:** Ações para desenvolvimento social e econômico da região

1. Implementação do Circo Escola para atender 300 crianças (Ciranda Social) – FMS/SEMCASPI;

2. Fomento ao protagonismo e empreendedorismo de jovens – SEMJUV;

3. Cursos profissionalizantes para as famílias Reassentadas - FWF;

4. Desenvolvimento econômico local – oferecer mais oportunidades de renda para a população local – SEMDEC, SEMEST;

5. Redução da criminalidade e prevenção da violência – SEMCASPI;

6. Atividades de educação ambiental – NEA; e

7. Qualificação profissional focada na questão de Gênero – FWF/SMPM.

**2.9.2 Agenda 2030**

A Agenda Teresina 2030 é uma estratégia do governo local que promove inovação para o desenvolvimento sustentável. Combinamos uma abordagem de cidade inteligente com uma metodologia de governo aberto para acelerar o alcance da Agenda 2030. Transparência, co-criação, dados e processos abertos estão no cerne da estratégia Teresina 2030. Nós imaginamos um mundo no qual Teresina é mais igual, sustentável e resiliente à mudança climática, como resultado de um esforço conjunto entre sociedade civil, setor privado e governo local.

Desenvolvemos projetos nas áreas de sustentabilidade, meio ambiente, urbanismo e tecnologia, e para isso contamos com parcerias e financiamentos locais e até internacionais.

Tendo como objetivo a aproximação da sociedade com os processos de tomada de decisão na gestão pública, o projeto "Observatório do Transporte: Processo de Inovação Aberta para a transparência do Transporte Público" propõe a criação de um observatório e um processo de inovação aberta para o desenvolvimento de novas tecnologias, buscando a transparência na gestão e operação do Transporte Público de Teresina. A metodologia e estratégia de inovação aberta, visa mobilizar equipes pluridisciplinares, incluindo diferentes partes interessadas: instituições, entidades comerciais regulares e entidades inovadoras (startups, por exemplo) para desenvolver projetos piloto baseado em estreita colaboração e abordagem iterativa. Os resultados desse processo serão uma Prova de Conceito (POC) com projetos que auxiliaram a gestão do Transporte Coletivo, e a criação de um Observatório do Transporte com informações e indicadores da operação.

Outro projeto em andamento é o CITinova II - Promovendo planejamento metropolitano integrado e investimentos em tecnologias urbanas inovadoras no Brasil. Esse projeto tem como objetivo do projeto é a promoção de planejamento urbano integrado em regiões metropolitanas brasileiras visando a redução de emissões de gases de efeito estufa, a conservação da biodiversidade e a obtenção de benefícios econômicos, sociais e ambientais. Para isso, serão adotadas ações que visem promover a cooperação metropolitana (Região Integrada de Desenvolvimento Econômico - RIDE), criando uma plataforma digital metropolitana integrada para a Teresina e Timon, com dados e planos municipais e/ou metropolitanos; e assim melhorar a gestão da informação no setor público e a participação popular nas políticas públicas. O projeto também prevê a elaboração de um diagnóstico ambiental da RIDE Grande Teresina, com a construção de linhas de base para a Biodiversidade, e elaboração de um projeto piloto (articulado ao plano urbanístico) com o objetivo de reduzir a emissão de gases de efeito estufa (GEE) e de poluentes que causam danos à saúde da população. O projeto conta com o financiamento do Fundo Global para o Meio Ambiente - GEF (em inglês Global Environment Facility), tendo a proposta de projeto sido elaborada em parceria com o Programa das Nações Unidas para o Meio Ambiente (PNUMA).

Além disso, a Agenda 2030 está desenvolvendo o Programa de Resiliência Urbana de Teresina. Esse projeto visa mitigar os efeitos da mudança climática e reduzir o impacto negativo que ela têm sobre a população, precisamos construir resiliência em nosso município, qualificando e fortalecendo as capacidades do governo local e seus parceiros, incluindo as populações locais. Assim, para enfrentar este desafio, Teresina é parceira da ONU-Habitat no Programa Global de Cidades Resilientes (CRGP). O Programa envolve uma abordagem voltada para o futuro, multistakeholder, multissetorial e multirrisco, integrando todos os aspectos funcionais de planejamento, desenvolvimento e gestão de assentamentos urbanos, implementada em parceria com os principais agentes locais interessados.

Outro projeto voltado ao clima é o Programa Mulheres pelo Clima Teresina. Esse projeto integra um movimento global de empoderamento de mulheres para enfrentamento da mudança climática. Com o objetivo de ampliar o alcance global do movimento de fortalecimento da capacidade adaptativa feminina, o projeto Mulheres pelo Clima Teresina busca dar visibilidade aos desafios e oportunidades de meninas e mulheres no enfrentamento da crise socioambiental em um contexto de extremo do clima quente, ao passo que promove a liderança de meninas e mulheres de comunidades vulneráveis como uma forma de adaptação aos riscos e ameaças associados à mudança climática. O projeto é uma parceria da Agenda Teresina 2030 com o Programa Lagoas do Norte focado em três grupos de mulheres em situação de alta vulnerabilidade à mudança do clima; as horticultoras, as recicladoras e as ceramistas. O projeto prevê, através do Programa Lagoas do Norte e o Banco Mundial, uma capacitação desses 03 grupos de mulheres e um projeto de recuperação do Ecoponto.

Desde julho de 2021, Teresina passou a integrar a Rede Urban95 (Projeto Cidade para Crianças), iniciativa da Fundação Bernard van Leer que apoia a criação de políticas públicas para crianças pequenas e famílias. A Rede está presente em 8 países, sendo um destes o Brasil com 24 cidades. Durante um ano e meio, o município receberá suporte e acompanhamento do Centro de Criação de Imagem Popular - CECIP, instituição parceira da Urban95, para desenhar e implementar ações que melhorem a qualidade de vida e a experiência das crianças de até 6 anos e seus cuidadores.

Por fim, em 2018, a Agenda Teresina 2030 deu início ao monitoramento dos indicadores de desenvolvimento sustentável da Agenda 2030 (objetivos do Desenvolvimento Sustentável – ODS) a nível local. No mesmo ano, a Agenda 2030 realizou a Frente de Dados Abertos; um programa que treinou mais de 50 servidores municipais em dados abertos para monitorar os objetivos do desenvolvimento sustentável (ODS) da Agenda 2030 Global. A capacitação promovida pela Agenda Teresina 2030 transmitiu importantes conceitos e valores de Governo Aberto através de atividades dinâmicas (inclusive com um jogo de cartas criado pela própria equipe da Agenda) e palestras que ocorreram em dois módulos. No ano de 2021 será realizada a II Frente de Dados Abertos, com a previsão de capacitação de mais 50 novos servidores, que irão trabalhar com o monitoramento dos ODS em suas secretarias. A meta para o ano de 2021 é ampliar o monitoramento dos ODS para 121 indicadores locais, e uma ampliação para os próximos anos, em especial, o ano de 2022.

## 3. PRIORIDADES POR EIXO

### 3.1 Educação

A Rede Pública Municipal de Ensino atende mais de 93 mil alunos, matriculados na educação infantil, ensino fundamental e educação de jovens e adultos, para garantir o acesso, a permanência e a aprendizagem da população de 0 a 14 anos, bem como aqueles que não tiveram oportunidades de escolarização na idade certa.

É importante destacar que a atual gestão vem procurando tornar eficientes os seus instrumentos legais e aparelhos administrativos, por meio da modernização do conceito de gestão, qualificação do pessoal de apoio, políticas transparentes e inclusivas que buscam valorizar e estimular a produção de bons resultados, também, neste segmento.

Contudo, em virtude do cenário pandêmico, a rede de ensino teve que adotar outras práticas de ensinamentos, ou seja, as creches, pré-escola, ensino fundamental, educação de jovens e adultos, adotaram outras ferramentas como, o uso de aplicativo de mensagens (WhatsApp e MobFamília) para envio de videoaulas e atividades pedagógicas, entrega programada de atividades impressas, livro didático, kits de alfabeto móvel e o uso de plataformas digitais para realização de aulas virtuais.

Diante do exposto, a Prefeitura Municipal de Teresina, em parceria com o Governo Federal, por meio do Proinfância, autorizou o funcionamento de mais 06 (seis) CMEIS (Centro Municipal de Educação Infantil), porém em virtude da pandemia as suas atividades ainda não foram iniciadas, mas as matrículas para todas estes CMEI's foram autorizadas devendo iniciar funcionamento na modalidade remota.

As parcerias público-privadas apresentam-se como uma importante alternativa de melhoria da infraestrutura, em uma realidade que mostra permanente e acelerado crescimento de demandas sociais, como a identificada para Teresina. Como parte destas parcerias está a ampliação do atendimento escolar em tempo integral, com a previsão de construção de mais 40 creches, em parceria com o BNDES e melhoria da infraestrutura das unidades em funcionamento.

A ampliação das vagas ofertadas para Educação Infantil, objetiva atender as estratégias estabelecidas pelo Plano Municipal de Educação - PME, que prevê a ampliação da educação infantil em creches, de forma a contemplar, no mínimo, 35% (trinta e cinco por cento) das crianças de 0 (zero) a 3 (três) anos de idade até o quinto ano de vigência do PME, 28 unidades de ensino, como também realizar ações de Busca Ativa de alunos na comunidade, para garantir a efetivação das matrículas nas comunidades.

Associada a essas medidas, a Secretaria iniciou tratativas com a Fundação Wall Ferraz para inclusão de componentes profissionalizantes no núcleo curricular dessa modalidade de ensino.

A modalidade Educação de Jovens e Adultos, visa atender aquelas pessoas que não tiveram acesso ou continuidade do ensino fundamental na idade própria, sobretudo no sentido de ampliar o atendimento e o rendimento dos alunos nessa modalidade. É propósito, ainda, que o programa tenha um alcance maior, possibilitando parcerias com a iniciativa privada, que permitam ao egresso do EJA, haja vista oportunidades de ocupação das vagas de emprego criadas no município.

Assim, para assegurar acesso, permanência e sucesso dos alunos da Educação de Jovens e Adultos, o órgão propõe outras ações integradas e complementares:

- Promover a articulação da educação básica com a qualificação profissional

para alunos das séries finais do 2º segmento em parceria com organizações governamentais e não governamentais, para promover a formação humana de maneira integral, garantindo a permanência do aluno na escola e o acesso ao mundo do trabalho;

- Investir em tecnologias e formação de gestores e professores para apropriação das dimensões específicas da EJA.

Podemos citar ainda a educação especial, que é uma modalidade de educação escolar onde é ofertada preferencialmente na rede regular de ensino, para educandos com deficiência, transtornosglobais do desenvolvimento e altas habilidades ou superdotação.

E com isso a Semec no esforço pela inclusão social e escolar de crianças com necessidades especiais, para que ocorra seu desenvolvimento integral, além de garantir as matrículas às famílias, cumprindo a determinação constitucional (inciso III do art. 208), oferece atendimento educacional especializado às pessoas com deficiência. Este ano, foram disponibilizadas 70 salas com recursos multifuncionais (SRM) em unidades estrategicamente situadas (escolas-núcleo) sendo que 06 estão em CMEIs e 64 em EMEFs, as mesmas oferecem atendimento educacional especializado no contraturno para seu pleno desenvolvimento, autonomia e independência na escola e fora dela. A previsãode atendimento é de 1.020 alunos, ampliando conforme a necessidade dos alunos.

Outra ação necessária é disponibilizar auxiliares de apoio à inclusão (AAI), profissionais da área de Enfermagem, Psicologia, e intérpretes de Libras, em parceria com Instituições de Ensino Superior – IES, para assistirem aos alunos que necessitarem em suas necessidades de locomoção, alimentação, comunicação e higiene.

Além disso, a Semec, em parceria com a Fundação Municipal de Saúde, contacom o Centro Municipal de Atendimento Multidisciplinar (CMAM) para oferecer tratamento e acompanhamento aos alunos da Rede Pública Municipal, diagnosticados com transtornos e/ou dificuldade de aprendizagem nas seguintes áreas: Psicologia, Fonoaudiologia, Psicopedagogia, Serviço Social, Educação Física, Terapia Ocupacional, Neuropediatria e Psiquiatria. Em 2021, a idéia é ampliar o atendimento para 964 com consultas médicas, terapias, óculos, medicação e encaminhamentos para a Rede Pública de Saúde.

Diante disso, a Secretaria Municipal de Educação de Teresina visa as seguintes ações para o atendimento de alunos com necessidades especiais:

- fomentar a formação continuada dos professores, para o acompanhamento dosalunos nas classes comuns e turmas de AEE;
- ampliar o atendimento educacional especializado em salas de recursos multifuncionais;
- estimular pesquisas voltadas para o desenvolvimento de metodologias, materiais didáticos, equipamentos e recursos de tecnologia assistiva, com vistas à promoção do ensino e da aprendizagem, bem como das condições de acessibilidade dos estudantes com deficiência, transtornos globais do desenvolvimento e altas habilidades ou superdotação;
- ampliar a capacidade de atendimento do CMAM, proporcionando maior atendimento multidisciplinar aos alunos com necessidades especiais, apoiando os professores nas salas de aula.

O município de Teresina organizou o ciclo de alfabetização iniciando pelo 2º período da educação infantil e encerrando no 2º ano do ensino fundamental, estabelecendo a meta de alfabetizar todas as crianças aos 7 anos de idade.

Pensando em iniciativas para melhorar, tanto a participação como o desempenhodos alunos, nas aulas remotas, sugerimos algumas propostas de intervenção:

- Fortalecimento da Gestão escolar;
- Reuniões gerenciais com diretores e pedagogos para discussão e análise de resultados, bem como socialização de experiências exitosas;
- Produção de Material Didático próprio para trabalhar nas turmas da educação infantil;
- Apoio pedagógico no que diz respeito a materiais impressos e jogos pedagógicos digitais, disponibilizados na plataforma **Em Casa Eu Aprendo** e nos grupos de WhatsApp;
- Incentivar as Unidades de Ensino a realizarem projetos de leitura, tornando assim, o ensino mais significativo para as crianças;
- Intensificar o monitoramento das ações no que diz respeito à participação dos alunos e o feedback das atividades realizadas.

Nesse contexto é importante ressaltar, que o planejamento assume papel fundamental na **Gestão Administrativa** por ser um processo de busca de equilíbrio paraa melhoria das condições de funcionamento de um sistema, visto que esse exige um compromisso que é associado às limitações, dificuldades e possibilidades, sendo uma atividade-meio que serve de base e direcionamento das ações para o alcance dos objetivos propostos e o cumprimento da missão.

Para o atendimento da rede de ensino é necessário instituir ações que conduzam procedimentos administrativos, estruturais e pedagógicos a fim de nortear e dinamizar asações da Secretaria Municipal de Educação, com o objetivo de contribuir com a qualidade do atendimento educacional.

O compromisso com a qualidade dos serviços educacionais prestados à populaçãotem como meta modernizar a gestão administrativa da rede pública municipal de ensino, dando suporte às funções fins no âmbito das 316 unidades de ensino e as 09 unidades administrativas.

É necessário a implantação de ações que possam atender e garantir a demanda proposta, visto que o fluxo de informações é extenso, além de ter sido detectado desvios de funções em muitos setores. Entre as ações propostas estão:

- Construir uma gestão dinâmica, integrada e participativa de modo a se constituir um todo organizado, que traduz nossa realidade e não apenas o resultado de legislações engessadas e uma estrutura organizacional fragmentada que fere os princípios administrativos de uma gestão pública e dificulta o acesso às informações;
- Fortalecer a gestão administrativa através da implantação e uso de ferramentas de tecnologia da informação, otimizando todos os processos administrativos, e a comunicação interna e externa;
- Construir Projeto Político Pedagógico da Secretaria para servir como referência para a construção dos projetos das unidades de ensino.
- Promover formação continuada de professores, pedagogos e técnico-administrativos;
- Revisar todos os contratos, termos aditivos, termos de cooperação e parcerias com instituições públicas, privadas e Ongs;
- Expandir a conectividade de toda rede de ensino, facilitando o acesso entre os alunos e a gestão escolar, no âmbito das atividades pedagógicas;
- Implementar o projeto de rede lógico: reestruturação e ampliação da rede de conexão do Centro de formação Odilon Nunes.

Para a manutenção e desenvolvimento do ensino, a Semec investe recursos municipais, juntamente às transferências feitas pelo Fundo Nacional de Desenvolvimento da Educação (FNDE) e Fundeb, provenientes do Salário Educação, Plano de Ações Articuladas (PAR), Proinfância, Plano Nacional de Transporte Escolar (PNATE), Plano Nacional de Alimentação Escolar e Programa de Apoio à Novos Estabelecimentos da Educação Infantil.

Para ofertar uma educação para o século XXI de excelência e com equidade é necessário mobilizar um conjunto de recursos (humanos, financeiros, tecnológicos etc.) para superar desafios referentes à dificuldade de atrair e reter talentos, remunerar adequadamente e aumentar o número de professores para garantir expansão da rede.

- Implementar a transformação do Centro de Formação Odilon Nunes, em um Instituto de Pesquisa e Assessoria Educacional de Teresina.
- Investir em tecnologia e formação dos Magistério Público Municipal para o uso dessas mídias.

A Semec tem garantido o acesso e a qualidade do ensino ofertado por meio da infraestrutura de toda a Rede, através de serviços de reparo, manutenção, reforma e ampliação das unidades de ensino existentes, além da construção de novas unidades. Atualmente, estão sendo construídas 05 creches e 04 escolas, e realizando reforma e/ou ampliação em 08 unidades de ensino, sendo 06 Centros Municipais de Educação Infantil e 02 escolas municipais, conforme especificado: Descrição das obras de construção, reforma e ampliação da Semec em 2021:Construções das creches: Park Zequinha Freire, Residencial Eduardo Costa, Conj. Primavera Leste, Residencial Jacinta Andrade I, Residencial Dilma Rousseff, Escola no Residencial Bosque Sul, Escola no Loteamento Prof. Wall Ferraz, Escola no Residencial Manoel Evangelista, Escola no Residencial Eduardo Costa, ampliações: CMEI Árvores Verdes, E. M. Casa Meio Norte, reformas e ampliações: CMEI Santa Teresinha, CMEI Louvor e Vida, CMEI Peixe Vivo, CMEI Hercília Torres, E. M. Artur Medeiros, E. M. Cristina Evangelista.

Com o propósito de ampliar as unidades de tempo integral, o governo municipal pretende implantar o projeto da Parceria Público-Privada (PPP) creches de Teresina, quetem como coordenação geral a Prefeitura Municipal de Teresina com a coordenação da estruturação realizada pelo Banco Nacional de Desenvolvimento Econômico e Social (BNDES), em parceria com o Programa de Parceria de Investimento – PPI, e suporte de um consórcio de empresas com notório conhecimento em projetos de PPP para prestação de serviços técnicos de estruturação do projeto, que tem por finalidade a construção de 20 novas creches no município de Teresina, para atendimento de cerca de 6.000 crianças em Tempo Integral. Sua previsão é que até o terceiro trimestre de 2024 todas sejam concluídas.

Além disso, o esporte pode ser um fator social transformador. O estudante quando se destaca em uma atividade se sente alegre e estimulado, porque sua participação é reconhecida pelos demais do grupo como confiante e autoral. O fortalecimento da autoestima pode ajudar o jovem a melhorar o seu desempenho acadêmico e outras competências.

A capital piauiense oferece algumas alternativas de equipamentos públicos de apoio ao esporte, mas é deficiente em políticas públicas de expansão e fortalecimento das práticas

esportivas. A estrutura existente está distribuída de maneira desigual e contempla apenas as modalidades mais demandadas pela população, onde atualmente contempla 141 campos de futebol, 04 ginásios e 63 quadras, localizados nas zonas urbana e rural.

Podemos destacar também algumas estruturas públicas que são utilizadas para as práticas esportivas: praças, parques ambientais, pistas para caminhada, ciclovias, clubes, espaços em universidades públicas e espaços privados, com isso, houve a necessidade de desenvolver projetos para ampliar o número de praças com a estrutura de academias para a prática esportiva, sobretudo, na periferia e zona rural de Teresina. A SEMEL (Secretaria Municipal de Esporte e Lazer) é a gestora desses espaços em parceria com o Estado por meio da FUNDEC (Fundação Estadual da Cultura e Desporto). Além dessas entidades públicas, em Teresina atuam 18 federações de esporte amador.

Os programas promovidos tanto pela iniciativa pública quanto privada, percebe-se a falta de articulação, de incentivos e patrocínios, de iniciativas para a formação, desenvolvimento e descobertas de novos talentos.

Nos últimos dez anos, em Teresina, surgiram novas opções de lazer (ciclismo, caminhada, ginástica, partidas de futebol etc.) com eventos, promovidos pelo poder público ou pela iniciativa privada ou ainda por iniciativa de associações, pensando nisso , foram desenvolvidos alguns projetos:

- Centro Olímpico Municipal com infraestrutura adequada ao atendimento de diversas modalidades esportivas e integrado às linhas de ônibus da capital. Direcionado para crianças, adultos e idosos, com diversas atividades ligadas ao esporte e saúde. A faixa etária de 9 a 15 anos com a prática de esportes (futsal, futebol, vôlei, handebol, judô, capoeira e outros), como também práticas voltadas aos adultos, onde serão oferecidas aulas de ginástica localizada, aeróbica, alongamento e musculação e para a terceira idade as aulas de musculação voltada para um bom condicionamento físico.
- Fundo de apoio para atletas olímpicos (ou de alto desempenho) e de sua equipe técnica, incentivando assim, o desenvolvimento dos esportes olímpicos em Teresina.
- Realização de Olimpíadas esportivas de Teresina, promovendo maior integração entre as escolas e alunos, tanto na rede pública quanto da rede privada de ensino.

Ressaltamos que, o lazer se estende a muitos eventos culturais por permitir que as pessoas tenham acesso ao conhecimento e, dessa forma, passem a valorizar o patrimônio histórico, arquitetônico e cultural da sociedade.

### 3.2 Economia

O desenvolvimento econômico pressupõe arranjos institucionais, econômicos, sociais e jurídicos que incentivem o processo de inovação, o empreendedorismo e a realização de investimentos. A infraestrutura básica de Teresina é tida como inadequada, rudimentar, e tem feito o município desestimular a atração de novos empreendimentos, perdendo oportunidades econômicas importantes para o desenvolvimento local.

Para alavancar os determinantes de atração e retenção das empresas no município é necessário avançar nos projetos da carteira de parcerias público privada (PPP) para atrair investimentos e gerar emprego e renda, pois o setor de serviços que a caracteriza, essencialmente, pouco agrega valor a bens e serviços, apesar da forte empregabilidade do setor na capital.

É interessante citarmos que o município crie mecanismos de atração de novos negócios, ou seja, modernize e amplie a atuação do Banco Popular no fomento, principalmente aos pequenos produtores e empreendedores em Teresina. Diante do exposto, algumas ações serão executadas para os anos seguintes para que haja um melhoramento da economia local:

- Dotar o município de uma política de atração de investimentos para fomento à expansão, modernização e diversificação das atividades econômicas locais;
- Consolidar a intervenção em polos empresariais nos setores da indústria, comércio e serviços;
- Estruturar e Promover o Turismo, fazendo Teresina como destino turístico de negócios, eventos e saúde, e assim ampliar a capacidade receptiva e de geração de emprego e renda;
- Criar novos incentivos para a expansão do Polo Cerâmico de Teresina atendendo às demandas locais, nacionais e internacionais;
- Estruturação dos Polos Empresariais Norte e Sul e Gestão do Desenvolvimento.

Diante de todo esse cenário a zona rural de Teresina poderia contribuir muito para o abastecimento de alimentos da cidade que hoje é praticamente toda importada de outras regiões do país. Além dos incentivos públicos previstos em lei (PNAE/PPA), tem-se a existência de terras férteis, a oferta de água e luz o ano todo e clima favorável. A Assistência da Agropecuária consiste no conjunto de atividades primárias, estando diretamente associada ao cultivo (agricultura) e à criação (pecuária) para o fornecimento de alimentos e de matérias-primas.

Foram criados alguns programas e projetos agropecuários que serão consolidados com recursos do tesouro municipal e com a captação de recursos federais, oriundos do Ministério da Agricultura, Pecuária e Abastecimento, do Ministério do Desenvolvimento Agrário, do Ministério de Desenvolvimento Social, e do Ministério da Integração, através da Companhia de Desenvolvimento do Vale do São Francisco, conforme elencados abaixo:

- Desenvolvimento da Pecuária, Agricultura Urbana, Rural e Familiar;
- Desenvolvimento do Programa de Agroecologia, Produção Orgânica e Unidade de Compostagem;
- Desenvolvimento do Programa de Agroecologia, Produção Orgânica e Unidade de Compostagem;
- Unidades de Beneficiamento Agropecuário e Agroindústrias Rurais;
- Apoio a Assistência Técnica e Extensão Rural.

Uma das ações a serem implantadas é a cobertura das vias da zona rural de Teresina, onde serão implantadas e/ou recuperadas com revestimento asfáltico e primário em parceria com recursos do tesouro municipal e federal, como também serão elaborados projetos e consultoria de obras de estradas. Estes projetos são indispensáveis à execução das obras e imprescindíveis ao planejamento municipal, pois, com isso viabilizam a captação de recursos federais.

A construção e ou melhorias habitacionais, como também as unidades sanitárias visam proporcionar à população carente de Teresina condições adequadas de moradia e serviços básicos de qualidade. Também há expectativa de que sejam demarcados e regularizados 700 hectares de terras públicas nos próximos quatro anos. Serão construídas e recuperadas praças e canteiros, quadras e campos de futebol com terrenos doados pelas comunidades ou em terrenos públicos. Além disso, serão implantados e recuperados cemitérios públicos, também serão murados os cemitérios existentes e os terrenos que são doados pela população para esse fim. Por fim, será realizada a construção/recuperação de imóveis públicos garantido continuidade nos serviços utilizados pela população local.

Serão construídas e implantadas redes de distribuição de energia elétrica com estação de rebaixamento para viabilizar a implantação de novos sistemas de abastecimento d'água e adequar o funcionamento de outros existentes, proporcionando melhoria na qualidade de vida de famílias que buscam na zona rural de Teresina um lugar melhor para se viver.

A juventude vem ganhando atenção em relação ao desenvolvimento de políticas públicas, principalmente com a inserção dessa pauta na CF, através da Emenda 65/10 que concretiza a política nacional da juventude e cria órgãos e conselhos específicos nos estados e municípios, colocando na pauta do Congresso Nacional os marcos legais, com a aprovação do Estatuto da Juventude e a discussão do Plano Nacional de Juventude.

Em Teresina, alguns programas foram desenvolvidos para serem executados:

- Programa de prevenção ao suicídio o qual deve se utilizar das redes sociais para promover programas de prevenção ao suicídio, especialmente, entre o público jovem;
- Programa de prevenção à violência para promover debates, cursos, feiras e outros eventos com o fim de discutir a violência e se estabelecer uma cultura de paz;
- Programas dirigidos aos jovens e adultos com o objetivo de gerar trabalho e renda com programas direcionados aos jovens e adultos em situação de vulnerabilidade, por meio de parcerias com empresas, universidades e o sistema "S";
- Comitê intersetorial da juventude com vista a promover a discussão dos problemas do público jovem, mapeando os pontos críticos para direcionar as políticas públicas voltadas à juventude da capital.

O Fórum Municipal da Juventude tem como objetivo incentivar o jovem a contribuir para o desenvolvimento de Teresina, expressando suas opiniões e apresentando suas demandas sociais. Esse também será o momento para o reconhecimento e potencialização das múltiplas formas de expressão juvenil, além do combate a qualquer tipo de preconceito. O encontro contempla também a criação da Agenda da Juventude com o calendário de todas as atividades para a juventude da capital.

Segue em andamento a fiscalização da execução do Programa Unitodos, cujo público-alvo são alunos que já concluíram ou estão concluindo o ensino médio, preferencialmente em escolas públicas. Ao todo, o programa ofereceu, em 2020, 3.500 vagas, distribuídas em 35 polos do programa, espalhados nas quatro zonas de Teresina. A ideia é ampliar para formato futuro híbrido, presencial e remoto. A ver de acordo com pandemia. O Programa Unitodos oferece professores qualificados e com experiência na preparação de alunos para o Enem os quais terão acesso a material gratuito, realização de simulados, revisões, mostra de profissões.

### 3.3 Meio Ambiente e Governo

A importância de diagnosticar antes de decidir está nas possibilidades que o Município encontra em compreender melhor os problemas dos munícipes e as possíveis soluções, identificando as oportunidades e potencialidades para enfrentar os desafios bem como as estratégias de fortalecimento das suas capacidades necessárias para encaminhar as soluções identificadas.

Assim, por meio de mecanismos de cooperação e parcerias estabelecidas entre essas esferas, é possível promover, de forma contínua, o entendimento e o apoio mútuo para a melhoria de indicadores de desenvolvimento social, econômico, ambiental e cultural, dando visibilidade para as ações do Município.

É de suma importância a comunicação entre a população e a administração municipal e para isso foi desenvolvido um canal de comunicação possibilitando a participação popular para reivindicações e sugestões tratando assim as demandas com rapidez, como também a participação do gestor municipal, ou algum representante do ente municipal, semanalmente em horário pré-determinado.

Nesses anos serão concretizadas várias parcerias com outras esferas de poder (União, Estados e Municípios): a celebração de convênios ou consórcios para melhor desenvolvimento de ações de segurança preventiva integrada; a regulamentação do Estatuto da Guarda Municipal de Teresina, a articulação com os órgãos municipais de políticas sociais, visando a implementação de ações interdisciplinadas na segurança; a implantação da central de recebimento de denúncias e atendimento às demandas da população – COPOM; e a aquisição de munições para atender as necessidades em serviço dos guardas municipal.Para a melhoria e o bem estar da população foi desenvolvido alguns programas dentre os quais o "Conversando é que se entende", com o intuito de firmar parcerias com a sociedade civil para a realização de projetos locais voltados à integração da Guarda Municipal com a comunidade; o Programa "Guarda Maria da Penha", com o fim de reduzir os índices de violência doméstica por meio do acompanhamento das vítimas identificadas/cadastradas, bem como construir práticas educativas de proteção dos direitos das mulheres; e o Projeto "Guarda Ambiental" que busca junto com a Secretaria de Meio Ambiente fiscalizar o patrimônio ambiental, além de promover ações educativas nas escolas municipais, com auxílio da SEMEC e SEMAM.

Como a administração pública contemplam várias pastas que gerenciam as grandes áreas de atenção das políticas públicas desenvolvidas pelo ente público, destacamos a evolução da legislação regulatória nacional e o reconhecimento da importância da regulação

[illegible] regulação da prestação dos serviços públicos de saneamento básico poderá ser delegada a qualquer entidade reguladora, de forma que o ato de delegação explicitará a forma de atuação e a abrangência das atividades a serem desempenhadas pelas partes envolvidas.

A Lei Municipal 3.600/06, art. 16, inciso VII que estabelece a possibilidade de outras fontes de recursos para a ARSETE, como acordos e convênios firmados com instituições públicas ou privadas, ou não governamentais, nacionais ou internacionais. Dessa forma, há a possibilidade do mesmo exercer seu papel de ente regulador em outras esferas além do Município de Teresina, aumentando o alcance de sua credibilidade e competência e, consequentemente, sendo remunerado para tal, existindo ainda a perspectiva do órgão não só exercer suas atribuições que já são regulados (abastecimento de água e esgotamento sanitário), como também os serviços de coleta, transporte, transbordo, tratamento e destinação final dos resíduos sólidos urbanos.

O decreto municipal nº 19.108 de 02 de outubro de 2019, instituiu a Escola de Gestão de Teresina (EGT), que tem a finalidade de dar suporte e qualificar os servidores dos órgãos e entidades da Administração Pública Direta e Indireta do Poder Executivo Municipal, ou seja, tornar o corpo funcional da PMT qualificado e preparado aos desafios da pós-modernidade. Tal ação será desenvolvida pela SEMA que é o órgão responsável pela gestão de pessoal e controle de todo o patrimônio mobiliário da Prefeitura Municipal de Teresina, sendo competente pelo cadastro, tombamento e fiscalização de todos os itens, além de avaliar as condições de gestão dos imóveis alugados pela administração municipal com vistas a adequação de demandas e de condições contratuais que garantam economicidade e eficiência na utilização dos recursos.

No âmbito de desenvolvimento de sistemas, foram desenvolvidas algumas ações que são pertinentes para o melhoramento do município, como exemplo citamos: o projeto amigos da cidade, o qual é um aplicativo que aproxima o munícipe e o poder público proporcionando a participação da comunidade nas políticas públicas e auxiliando a otimização dos serviços públicos prestados pela cidade; o sistema Teresina solidária contará com o agendamento e gerenciamento da distribuição de cestas básicas; a atualização da identidade visual dos sites das secretarias da prefeitura municipal de Teresina; o Sistema de agendamento e gerenciamento da aplicação da vacina; o aplicativo mobile STRANS, que aproxima o munícipe da STRANS facilitando o acesso a informações e serviços ofertados; melhorias do portal da transparência que visam cumprir obrigações legais impostas pelos órgãos.

Atualmente encontra-se em fase de implantação o sistema informatizado para controle de processos judiciais e administrativos, inclusive com gestão de créditos inscritos em Dívida Ativa. Por outro lado, está sendo celebrado um convênio com entidades públicas e privadas para otimizar o cadastro dos contribuintes. Tais medidasvisam incrementar a arrecadação para este exercício e para os próximos quatros anos da gestão municipal**.**

Outra iniciativa consiste em garantir o registro de propriedade/posse de áreas irregulares pertencentes ao Município e aos munícipes, através da Procuradoria Patrimonial e da Regularização Fundiária, já que, atualmente, esse processo de regularização fundiária tem ocorrido em situações isoladas.

Contudo, diante de diversos problemas ambientais que se perpetuam há décadas em Teresina, alguns projetos foram desenvolvidos para o melhoramento do meio ambiente da cidade. A fim de trazer mais agilidade, e conseqüentemente a desburocratização, a abertura de processos de licenciamento ambiental, está sendo desenvolvido um sistema que facilitará a abertura de processos juntamente a secretaria de Meio Ambiente, ou seja,com a utilização deste sistema o contribuinte vai ter acesso mais prático aos dados e status do seu processo.

Diante do exposto podemos elencar alguns projetos que foram desenvolvidos, no tocante ao meio ambiente da cidade:

- **IPTU Verde:** as residências e edificações que investirem em tecnologias e modelos sustentáveis em seus projetos de construção ou reforma, serão certificados e obterão descontos no IPTU;
- **Teresina Mais Verde:** está sendo executado o projeto "margens sustentáveis" que objetiva realizar plantios em Áreas de Preservação Permanente (APP);
- **Projeto vida rios:** transforma uma área hoje pouco utilizada em uma área estruturada que trará lazer e renda para a população do município deTeresina. Dentre as melhorias estão quiosques com parada de ônibus, praça elevada com bancos e pérgola, estacionamento acessível, área de passarela e atracadouro para embarcações, bar e restaurantes, museu, anfiteatro.
- **Inventariar a emissão de CO2**: este projeto é da Prefeitura Municipal de Teresina em parceria com a Agência Francesa de Desenvolvimento, inserido no Programa Euroclima+, sendo o monitoramento da emissão de gases de efeito estufa um componente ambiental obrigatório, e a elaboração do Inventário é requisito do

[illegible] parceria com o Programa de Resiliência Urbana da ONU Habitat, e do compromisso firmado por esta Prefeitura através do Pacto Global pelo Clima.

- **Criar e Requalificar os Parques Ambientais:** a elaboração de projetos básicos e executivos para requalificação e revitalização das novas infraestruturas e das já existentes. Trata-se do convênio federal nº 7.089.00/2015, celebrado entre a Companhia dos Vales do São Francisco e Parnaíba (CODEVASF) e a Secretaria Municipal de Meio Ambiente e Recursos Hídricos (SEMAM), tendo como interveniente o município de Teresina. A empresa vencedora está elaborando o projeto executivo de obras e revitalização dos parques ambientais de Teresina: Parque Pigoita, Vale do Gavião e Jacinta Andrade (Convênio Federal N°7.089.00/2015 celebrado com a CODEVASF).
- **Monitoramento do clima**: o funcionamento do observatório de mudanças climáticas, visa acompanhar as mudanças climáticas no município de Teresina em tempo real e desta forma prever, por exemplo, desde os principais focos de incêndio até as zonas que estão sendo mais afetadas pelas chuvas causando alagamentos.

Podemos concluir que a relação homem-natureza, apesar de ainda não ser ideal, vem aos poucos progredindo, na medida em que, atualmente, o desenvolvimento não significa exclusivamente o crescimento econômico, tem-se a noção de que preservar o meio ambiente é a única forma de garantir a sobrevivência da humanidade.

### 3.4 Mobilidade

Quanto a mobilidade na cidade, a Strans, Superintendência Municipal de Transporte e Trânsito de Teresina, constitui um órgão da administração indireta que tem por objetivo planejar e executar ações relativas ao Transportes coletivo e individual de passageiros, tráfego, trânsito e sistema viário, observado o planejamento urbano municipal e como visão ser uma referência em gestão de Transportes Públicos e Trânsito para cidades do porte de Teresina.

Por meio de estudos realizados, foi identificada a necessidade de conclusão de algumas obras, que fazem parte do Plano Diretor de Transporte e Mobilidade Urbana de Teresina, para que haja seu funcionamento integral, como Corredor entre os Terminais Leste e Sudeste que se trata da Implantação das Faixas Exclusivas nas Av. dos Expedicionários, Av.

Dr. Aquiles Wall Ferraz, Av. Zequinha Freire, Av. João XXII, Av. José Francisco de Almeida e Av. Jânio Quadros e o Corredor da Av. Duque de Caxias.

Das obras em andamento, a operação do CCO (Centro de Controle Operacional de Teresina), com instalação de Sala de Monitoramento, Sala Cofre do Data Center e equipamentos diversos como câmeras e controladores para acompanhamento em tempo real do trânsito e 50 cruzamentos semafóricos está entre as prioridades, tendo em vista a forte influência que terá no monitoramento e na fiscalização, um sistema rápido e efetivo que permitirá detectar problemas em tempo real, como por exemplo congestionamentos e acidentes de trânsito.

Com relação ao Plano Diretor Cicloviário, a STRANS dará início implantação de rede cicloviária mínima, interligando vias já existentes, e da rede cicloviária estrutural, inserindo novas vias pela extensão de Teresina.

Após inauguração dos Terminais e Estações que fazem parte do Sistema de Integração de Teresina, algumas demandas de melhoria na segurança foram tomadas, uma parceria entre a Guarda Civil Municipal e a Polícia Militar do Piauí diminuiria os prejuízos com furtos e vandalismo e aumentaria segurança da população.

Tendo em vista o crescimento contínuo do fluxo de trânsito de Teresina, ver-se a necessidade de se realizar um plano de ação de melhorias na sinalização horizontal e vertical dos principais trechos da cidade, melhorando o fluxo do trânsito e reduzido acidentes, assim dar continuidade aos serviços de correções geométricas e implantação de abrigos para um maior conforto e eficiência aos usuários do sistema de transporte público.

Por fim, um ponto de grande relevância é necessidade de aprimorar a legislação sobre os Polos Geradores (Lei nº 3.603), devido a fatores de natureza urbanística, técnica e legal, que dê suporte e mais força à cobrança necessária para as mitigações por parte dos empreendimentos. Ao mesmo tempo que trata os Polos Geradores em 03 níveis diferentes, baixo, médio e alto, conforme os potenciais impactos e responsabilizando-os de forma proporcional.

No tocante a gestão de trânsito, a STRANS há necessidade de realocar equipamentos de fiscalização eletrônica atendendo solicitações do Ministério Público, CPTRAN e da própria população, onde acontece um estudo de viabilidade técnica nos pontos críticos e também acompanhar dados de infrações para fomentar campanhas educativas e blitz preventivas e repressivas.

Em se tratando de educação de trânsito, obedecendo as resoluções do CONTRAN, deve-se intensificar as campanhas educativas tendo como público alvo a população em geral, condutores e não condutores, utilizando as vias de Teresina, as mídias sociais e distribuição de informativos impressos, além de fortalecer parcerias com ente público como é o caso da Polícia Militar do Piauí, através do PROERD (Programa Educacional de Resistência às Drogas) para inserir em suas aulas ao público escolar tópicos sobre Educação de Trânsito e Universidade Federal do Piauí, oferecendo cursos de extensão Elaboração de um projeto de Curso de Extensão do público interno em relação à Educação de Trânsito, em especial os Agentes de Trânsito da STRANS.

No que se refere ao transporte rural, pretende-se intensificar o estudo das variáveis importantes para garantir a assertividade da modelagem do sistema de transporte adotada, verificando *"in loco"* os principais problemas relatados pelas comunidades e uma pesquisa quantitativa de usuários acessando o serviço de linhas de ônibus rurais nos dois fluxos (ida e volta), reajuste de horários de rotas existentes, acréscimo no percurso de algumas rotas e a necessidade de reforma no Terminal.

No tocante ao planejamento, serão intensificadas as visitas de campo para análise da malha viária e das condições de infraestrutura tanto na zona urbana, quanto rural, realização de estudo de dados coletados levando em conta o sistema de linhas radiais e diametrais, sistema INTHEGRA e do transporte alternativo e reuniões para debater alternativas para melhoria do transporte público por meio de estudos e análise de banco de dados.

Com o intuito de melhorar a prestação dos serviços do transporte eficiente, deve-se adquirir novos veículos na frota, intensificar a fiscalização dos existentes e atendimento das demandas do usuário, modernização do cadastro, atendimento, supervisão e controle das informações.

Quanto ao sistema de transporte individual, se faz necessário intensificar as atividades e licenciamento e renovação de alvarás de taxistas e mototaxistas, fiscalização nos pontos de estacionamento e demais itens que compõem o sistema, assim como no combate ao transporte clandestino de passageiros.

Há também a necessidade de se intensificar as atividades de fiscalização do trânsito, em blitz educativas para atender as demandas da população e dos poderes estadual e municipal.

No contexto das ações sob responsabilidade das SAADs, o planejamento dessas Superintendências deve contemplar projetos de mobilidade urbana em vários bairros da capital, segundo consta a lista abaixo:

- Quatroscentos mil metros quadrados de ruas incluindo serviços de terraplanagem;
- Produzir e aplicar 1.500.000 t de massa asfáltica no município de Teresina;
- Implantação de 7.000m² de asfalto (avenidas principais);
- Execução de 1.400 m² de calçamento;
- Recuperação de 20.300 m² de calçamento;
- Pavimentações em paralelepipedo;
- Recuperação de 2.000 m² de sarjeta;
- Recuperação de 2.000 m² de canteiro central;
- Construção de 20 praças e parques;
- Praça Jéssica Nogueira, que irá se realizar no Bairro Morada do Sol;
- Construção de 5.000 m de galeria;
- Galeria da Zona Leste (continuação de sua obra até a Praça do Prefeito);
- Recuperação de 1.000 m de galerias;
- Reforma de 20 prédios públicos;
- Execução de 1.200 m² de calçada acessível;
- Construção de 6 campos de futebol (incluindo o bairro Socopo) e de 8 quadras;
- Reforma/ampliação de 4 quadras;
- Construção de 1.000 m de canaleta;
- Implantação de 30.000 m² de avenidas asfaltadas;
- Recuperação de 10.000 m² de avenidas;
- Reforma/ampliação de 5 cemitérios;
- Implantação de acessibildade no entorno de 8 prédios públicos;
- Execução de 8 km de vias pavimentadas no polo industrial;
- Construção de duas pontes;
- Implantação de academias;
- Urbanização dos canteiros centrais das avenidas Padre Humberto Pietro Grande, Av. José Francisco de Almeida Neto e Av. Joaquim Nelson.

Algumas obras e serviços são realizadas com recursos de orçamento popular nas comunidades contempladas, como: construção de bueiros, galerias, ampliação e recuperação de parques desportivos, construção e reforma de praças e calçamentos e implantação de academias populares.

Outros projetos em desenvolvimento que podemos destacar são: as Praças Gourmet e o Píer Flutuante, nos quais objetiva-se formalizar o comércio de produtos alimentícios.

Na área Habitacional foi desenvolvido o Projeto "Cartilha", que visa o conhecimento de leis e procedimentos internos por parte da população para que haja uma maior eficiência ao solicitar serviços ao respectivo órgão possibilitando soluções adequadas à questão da moradia para as famílias de baixa renda, propiciando o acesso destas, aos programas habitacionais.

Destacamos que o município de Teresina está inscrito no Programa Casa Verde Amarela do Ministério de Desenvolvimento Regional e aguarda a aprovação para definições de metas e valores das intervenções. Estima-se a construção de 100 unidades habitacionais, a recuperação de 80 unidades habitacionais, como também resolução de 120 desapropriações

Existe também estudos em construção para implementação do projeto "Anjos da Moradia" que possibilitará a reforma em moradias vulneráveis e construção de moradias novas, em regime de mutirão, em terreno de propriedade da família, a custo zero para as famílias. A proposta contemplará também a possibilidade de construir com uso de tecnologia 3D, casas para famílias que estejam morando em áreas ameaçadas e que ofereçam perigo a vida, tendo como principais beneficiários as famílias em moradias vulneráveis, onde a fonte dos recursos poderão ser próprios e/ou em parcerias com os demais entes federados e a iniciativa privada.

Teresina dispõe também de um sistema de cadastro geral da habitação e regularização fundiária em constante processo de alimentação o qual consiste em base de dados para o planejamentode ações e projetos no eixo habitação e regularização fundiária, como também o Plano Municipal de Regularização Fundiária de Teresina – PRFIS – aprovado, que realizou diagnóstico da cidade, onde identificou 321 áreas de ocupação irregular.

No tocante à limpeza pública podemos destacar a construção de Usinas de Reciclagem em Teresina que se insere no contexto da Política Nacional de Resíduos Sólidos que visa aumentar o número de prefeituras no Brasil que investem em usinas de reciclagem de entulhos, por exemplo, que além de trazer ganhos ambientais e políticos, um dos atrativos do investimento é a potencial redução de custo com aquisição de matéria-prima, já que ela passa a ser secundária, ou seja, fabricada a partir de resíduos sólidos de construção e demolição. Com a implemnetação da PPP de RSU, toda a cadeia de reciclaem e destinação desses resíduos será fortalecida, inclusive com o uso de tecnologias adequadas no tratamento dos RSU da cidade.

Na coleta seletiva, a ideia é ampliar o sistema de coleta de forma gradual, além de apoiar e incentivar as organizações de catadores existentes e estimular a instalação de recicladoras, ajustar a periodicidade da coleta domiciliar estabelecendo um calendário com dia e intervalo de hora da coleta.

Outro ponto que merece destaque nesse diagnótico é a iluminação pública, uma vez que esta é de responsabilidade do município, em que o contrato de PPP de iluminação pública visa garantir a melhoria da iluminação das ruas, avenidas, praças e parques desta capital, aumentando a sensação de segurança dos cidadãos tanto da capital, como da zona rural. A proposta da iluminação pública é manter os 99.000 pontos de iluminação e implantar mais 4.000 pontos, na capital e regiões circuvizinhas.

Outro ponto relevante em relação a energia é a construção, operação e manutenção de Usina Fotovoltaica através de concessão (PPP). Vale mencionar que há um processo originado na Semplan relacionado à elaboração de projeto para concessão administrativa, pelo prazo de 10 (dez) anos, para a construção, operação, manutenção e gestão de miniusinas de geração de energia solar fotovoltaica, para atender à demanda das unidades administrativas da Prefeitura Municipal de Teresina, através de Parceria Público-Privada.

**3.5 Segurança e Saúde**

A cidade de Teresina se tornou referência no setor de saúde da região nordeste, atendendo a demanda de diversos estados que se deslocam para o município em busca de atendimento médico de qualidade.

Conforme dados do Sistema de Cadastro Nacional de Estabelecimentos de Saúde (SCNES), referentes à competência financeira de Dezembro/2020, a rede física de saúde prestadora de serviços ao Sistema Único de Saúde (SUS) é composta por 294 estabelecimentos, dos quais 62,59% são públicos e 37,41% privados. Do total de estabelecimentos, 93,54% estão sob a gestão municipal, enquanto 6,46% são de gestão estadual.

Do ponto de vista da gestão da rede de serviços de saúde, o município foi habilitado na condição Plena de Sistema Municipal, pelo Ministério da Saúde (MS), por meio da Portaria GM/MS Nº 2.801, de 14 de maio de 1998. Posteriormente, as condições de gestão foram atualizadas pela Norma Operacional de Assistência à Saúde (NOAS SUS 01/2002). Com essa habilitação, o gestor do SUS assume compromissos perante outros gestores e perante a população sob sua responsabilidade.

O município de Teresina integra a Região de Saúde de Entre Rios, juntamente com outros 30 municípios, a qual totaliza mais de 1.200.000 habitantes. Mais recentemente, o governo estadual definiu a organização de Macrorregiões ou Regiões Ampliadas de Saúde, elegendo quatro municípios como referência macrorregional para oferta de serviços de média e alta complexidade ambulatorial e hospitalar: Teresina, Picos, Parnaíba e Floriano. Tal informação é importante, visto que Teresina como referência macrorregional, precisa organizar o acesso de sua população própria e da população referenciada à sua rede de serviços de saúde.

Quanto aos dados sobre os eventos vitais (nascimentos e óbitos), o município de Teresina detém boas condições de alimentação dos sistemas de informação respectivos (SINASC e SIM). Os dados em questão são importante subsídio para a caracterização dos problemas de saúde mais frequentes na população, orientando o planejamento e a avaliação das ações em saúde.

Em relação ao número de nascimentos com vida, no ano de 2020 foram registrados 12.623 nascidos vivos de residentes em Teresina-PI. Em contraposição a isso, o município teve como principais causas de óbitos as doenças relacionadas ao aparelho circulatório, neoplasias e causas externas, representando 60,7% do total de óbitos registrados no ano de 2016 e se manteve sem grandes alterações nos anos seguintes. Em 4º, 5º e 6º lugares aparecem os óbitos causados por doenças do aparelho respiratório, endócrinas e do aparelho digestivo. Com a pandemia por covid-19, doença grave causada pelo vírus SARS-CoV-2, da classe dos coronavírus, os óbitos que têm como causa básica as doenças infecciosas e parasitárias, assumiram o 2º lugar no município, resultando em aumento do total de óbitos para 6.189 ao final do ano. Dados atualizados do Banco de Dados SIM, no período de março de 2021, já registram o total de 1150 óbitos por covid-19. Os dois grupos etários mais atingidos foram de pessoas com 60 anos ou mais, com 80% dos óbitos (920 casos), seguido de pessoas com idade entre 55 e 59 anos, com 6,35% dos óbitos (73 casos).

Em relação à mortalidade infantil, apesar da queda expressiva, comparativamente às décadas anteriores, ainda é considerada alta, principalmente no seu componente neonatal precoce (até 6 dias de vida).

No que se refere aos dados do Sistema de Informações Hospitalares (SIH), a média anual de internações nos hospitais da Rede SUS municipal, em 2020 atingiu 82.186 internações.

Em 2020, o maior número de internações tem sido daquelas relacionadas à gravidez, parto e puerpério, correspondendo a 23,57% (19.372) em relação ao total de internações computadas no ano de 2020. Em virtude da pandemia pela covid-19, as doenças infecciosas também tiveram um aumento expressivo nas internações, totalizando 12,73% (10.466) do total de internações no ano de 2020. Além dessas duas maiores causas de internação, os grupos de causas de internação de maior expressão foram causas externas, neoplasias, doenças do aparelho circulatório, doenças do aparelho digestivo, doenças do aparelho respiratório. A análise dos dados de internações possibilita que se conheça o padrão de morbidade hospitalar. A morbidade mostra o comportamento das doenças e dos agravos à saúde na população.

No município de Teresina, identificam-se agravos de ocorrência bastante significativa, como as arboviroses (dengue, chikungunya e zika), as leishmanioses (calazar e úlcera de bauru), a hanseníase, a tuberculose, entre outras, as quais exigem ações multissetoriais, para sua prevenção e controle, exigindo atenção e também inserindo essas doenças entre as prioridades a serem enfrentadas pela gestão do município.

O perfil situacional apresentado não representa a totalidade dos problemas de saúde a serem enfrentados, mas revela, indiscutivelmente, aspectos prioritários, que deverão orientar o esforço da gestão, na racionalização de recursos e na reorganização dos processos de trabalho, para garantir a eficiência necessária ao sistema municipal de saúde, no cumprimento do seu papel, junto à população.

Para fazer frente a esses desafios, no âmbito do SUS municipal, enumeram-se abaixo as prioridades da gestão municipal:

- Informatização da Fundação Municipal de Saúde para obtenção de dados necessários ao planejamento, acompanhamento e execução de ações, especialmente no que diz respeito ao controle de despesas e recursos humanos, além disso, promover a integração dos sistemas utilizados na atenção básica e média e alta complexidade, a fim de garantir a continuidade do cuidado ao paciente;
- Reorganização da rede de atenção hospitalar a fim de melhorar a qualidade do atendimento, bem como melhorar a resolutividade das unidades de acordo com seu perfil assistencial;
- Implantação do Hospital da Mulher para contribuir com o atendimento integral à mulher em todas as fases de vida, incluindo novos serviços como o atendimento de urgência e emergência em ginecologia e o de reprodução humana assistida. Com esta ação pretende-se ainda ampliar e qualificar a oferta de atendimento e assistência integral a mulheres vítimas de violência doméstica e familiar com a criação de um centro de atendimento que oferte de forma integrada ações das políticas sociais públicas, contribuindo assim para a redução da mortalidade e para a melhoria da saúde mental deste público;
- Redução das filas de espera por consultas, exames e cirurgias através da ampliação do acesso e da oferta de serviços;
- Melhorar a infraestrutura das Unidades Básicas de Saúde para promover atendimento adequado à população;
- Realização de testes seletivos ou concursos públicos, contribuindo assim para aplicação do princípio da eficiência na administração pública e o desempenho dos serviços com qualidade.

Quanto a Assistência Social, sendo uma política social responsável por desenvolver ações voltadas a atender pessoas e grupos sociais vulneráveis em decorrência de pobreza, fragilização de vínculos, direitos não acessados e violações de direitos, seu papel consiste, sobretudo, em promover as relações sociais potencializadoras do acesso a direitos, sendo, prioritariamente, uma política intersetorial com estreita relação com as políticas públicas de saúde, educação, habitação e geração de trabalho e renda.

A PNAS (Política Nacional de Assistência Social) organiza a rede socioassistencial em diferentes níveis de complexidade. São eles:

- **Proteção Social Básica***:* executada através de unidades públicas de CRAS - Centro de Referência da Assistência Social;
- **Proteção Social Especial:** de média complexidade, executada pelas unidades públicas de CREAS – Centro de Referência Especializado da Assistência Social, Centro POP – Centro de Referência Especializado para População em Situação de Rua, e Centros Dia (Pessoa com Deficiência); e de alta complexidade, para atender às famílias e indivíduos que tiveram seus vínculos rompidos, executada nas unidades de Acolhimento Institucional.

A Proteção Social Básica tem como foco de atuação a ação preventiva e protetiva a situações de vulnerabilidade e risco que acometem a população. Em Teresina, a Proteção Social Básica efetiva-se por meio dos 19 Centros de Referência de Assistência Social - CRAS, que referenciam 95.000 famílias do município (5.000 famílias por CRAS), por meio do Serviço de Atenção Integral à Família – PAIF.

Os SCFV (Serviço de Convivência e Fortalecimento de Vínculos) em Teresina tem como meta de atendimento um público de 5.070 pessoas, sendo que destas, 50% ou 2.535 pessoas devem ser consideradas público-prioritário, ou seja, crianças e/ou adolescentes e/ou pessoas idosas nas seguintes situações: em isolamento social; trabalho infantil; vivência de violência e/ou negligência; fora da escola ou com defasagem escolar superior a 2 (dois) anos;

em acolhimento institucional; em cumprimento de medida socioeducativa em meio aberto; egressos de medidas socioeducativas; situação de abuso e/ou exploração sexual; com medidas de proteção do ECA; crianças e adolescentes em situação de rua; vulnerabilidades relacionadas às pessoas com deficiência.

A Proteção Social Especial - PSE destina-se a indivíduos e famílias que vivenciam ou vivenciaram situações de risco pessoal ou social, cujos direitos tenham sido violados ou ameaçados. Compondo a Proteção Social Especial de Média Complexidade, segundo dados do Censo SUAS 2020, estão 04 CREAS - Centros de Referência Especializados da Assistência Social, distribuídos pelos 04 macroterritórios do município; 01 Centro Especializado para População em Situação de Rua – CENTRO POP; e 03 Centros Especializados para Pessoas com Deficiência – CENTROS DIA, dois que atendem pessoas de 18 a 59 anos com alguma deficiência ou redução de mobilidade, e outro que atende crianças com microcefalia.

No âmbito da Proteção Social Especial de alta complexidade, a rede municipal dispõe de 04 unidades de acolhimento institucional para crianças, sendo 01 do gestor municipal - Casa Reencontro; 01 do gestor estadual e 02 executados por Organizações Não Governamentais. Na modalidade de acolhimento em família acolhedora, Teresina apresenta 02 serviços, sendo 01 deles de execução municipal – Família Acolhedora. O acolhimento institucional para adolescentes conta com 05 unidades: 02 do Estado e 01 do município – Casa de Punaré, que atende exclusivamente o público masculino; 02 executados por Organizações Não Governamentais, que também atendem crianças.

Para o acolhimento à pessoa idosa, o município dispõe de 08 unidades: 02 de gestão municipal – Lar de Santana e Nosso Lar, 01 estadual e 05 sob a administração de entidades socioassistenciais privadas. Para o acolhimento da população em situação de rua, o município dispõe de 01 Casa de Passagem - Casa do Caminho. E para acolhimento de pessoas com deficiência, conta-se com 01 unidade de gestão municipal – Residência Inclusiva.

O município também conta com 01 república masculina, para acolhimento de jovens egressos de serviços de acolhimento para crianças e adolescentes, além de 03 unidades de acolhimento institucional para imigrantes indígenas venezuelanos, todos geridos pela rede municipal direta.

Em complemento a essa estrutura já existente, tem-se como novas metas a manutenção e implantação de novas unidades de CRAS`s, CRAES`s e de Conselhos Tutelares, capacitação de servidores e conselheiros para melhor atendimento das demandas, fortalecimento e ampliação do acesso da população aos serviços, programas, projetos e benefícios de proteção social básica e especial de média e alta complexidade, investimento em segurança alimentar nutricional via Restaurante Popular e outras ações e a implantação de projetos como o Teresina Protege, que tem como foco a segurança pública e aparelhamento do município para enfretamento a violência.

No tocante a assistência voltada para as mulheres, a Secretaria Municipal de Políticas Públicas para Mulheres (SMPM) dispõe de importantes serviços com foco no enfrentamento da violência. O Centro de Referência da Mulher em Situação de Violência Esperança Garcia (CREG), atende mulheres em situação de violência de gênero, residentes em Teresina e encaminhadas pela rede de enfrentamento à violência ou de forma espontânea, entre 18 e 59 anos, ofertando assistência jurídica, social e psicológica, ações de empoderamento feminino e cursos profissionalizantes. Em 2020, foi implantado o teleatendimento como forma de manter a continuidade dos atendimentos frente ao contexto de distanciamento social.

Com o intuito de garantir políticas de equidade de gênero, será implantado o Programa de Governo Pró-Equidade de Gênero e Empoderamento Feminino, visando à inclusão social, econômica e cultural das comunidades beneficiadas pelo programa e a execução de políticas intersetoriais eficazes no atendimento integral às mulheres, com foco nas que se encontram em situação de maior vulnerabilidade social.

A proposta para os próximos anos é o fortalecimento do Núcleo de Autonomia Econômica da SMPM para execução do Programa Emprega Mulher Teresinense, com foco na equidade de gênero no âmbito do trabalho e também desenvolvimento do Projeto Selo Dona Saló com certificação de empresas promotoras da equidade de gênero inscritas e selecionadas conforme os critérios a serem definidos em regulamento.

Através do Observatório Mulher Teresina, será possível o planejamento e execução de diagnósticos, estudos e pesquisas, para fomento de dados estatísticos a partir de boletins e relatórios acerca da situação socioeconômica das mulheres em Teresina, de forma a possibilitar conhecer de forma mais real suas demandas e necessidades e planejar uma melhor aplicação dos recursos orçamentários na resolução dessas questões.

Também serão propostas campanhas de prevenção das diversas formas de violência contra as mulheres, com foco nos homens, tomando por base a reeducação para promoção de equidade de gênero e também nas escolas municipais, visando a capacitação de profissionais da educação, sensibilização do corpo discente, bem como das famílias e comunidades.

A assistência com foco na juventude de Teresina também é tema de grande relevância. A Secretaria Municipal da Juventude (SEMJUV) apresenta diversas propostas que já estão sendo executadas e que terão continuidade no PPA 2022-2025. Dentre elas, pode-se destacar:

a) **Programa de prevenção ao suicídio**, especialmente entre o público jovem, através das redes sociais;

b) **Programa de prevenção à violência** para promover debates, cursos, feiras e outros eventos com o propósito de discutir a violência e estabelecer uma cultura de paz; Programas dirigidos aos jovens e adultos em situação de vulnerabilidade, por meio de parcerias com empresas, universidades e o sistema "S", com foco na geração de trabalho e renda;

c) **Fórum Municipal da Juventude** que tem como objetivo incentivar o jovem a contribuir para o desenvolvimento de Teresina, expressando suas opiniões e apresentando suas demandas sociais. Esse também será o momento para o reconhecimento e potencialização das múltiplas formas de expressão juvenil, além do combate a qualquer tipo de preconceito. O encontro contempla também a criação da **Agenda da Juventude** com o calendário de todas as atividades para a juventude da capital;

d) Criação **do Comitê Intersetorial da Juventude** com vista a promover a discussão dos problemas do público jovem, mapeando os pontos críticos para direcionar as políticas públicas voltadas a juventude da capital;

e) A fiscalização da execução do **Programa Unitodos**, cujo público-alvo do programa são alunos que já concluíram ou estão concluindo o ensino médio, preferencialmente em escolas públicas. A ideia é ampliar para formato híbrido, presencial e remoto. O Programa Unitodos oferece professores qualificados e com experiência na preparação de alunos para o Enem. Eles terão acesso a material gratuito, realização de simulados, revisões, mostra de profissões.

## 4. TERESINENSE PARTICIPATIVO

O site Teresinense Participativo foi desenvolvido com o objetivo de acolher as demandas dos cidadãos teresinenses na construção do Plano Plurianual (2022-2025) de Teresina, haja vista que a participação dos diferentes atores políticos é essencial na criação de uma rede que informe, elabore, implemente e avalie as políticas públicas do município. O site Teresinense Participativa com o objetivo de acolher as demandas dos cidadãos teresinenses na construção do Plano Plurianual (2022-2025) de Teresina recebeu ao todo 2.928 propostas.

Dentre os 5 eixos que compõe o PPA (2022-2025), o eixo Segurança e Saúde foi o que recebeu maior demanda, 926 propostas, representando 31,63% de toda as propostas do site. Seguindo do eixo Mobilidade com 885 propostas - 30,23%, o eixo Educação com 720 propostas - 24,59%, representa a 2ª e 3ª principais eixos estratégicos demandados pelos teresinenses. O eixo Meio Ambiente e Governo e o eixo Economia receberam 245 propostas – 8,37% e 152 propostas – 5,19%, respectivamente.

**Tabela 18 - Quantidade de proposta por Eixo**

| Eixo | Quantidade Propostas | % | Ordem |
|---|---|---|---|
| **Segurança e Saúde** | 926 | 31,63% | 1º |
| **Mobilidade** | 885 | 30,23% | 2º |
| **Educação** | 720 | 24,59% | 3º |
| **Meio Ambiente e Governo** | 245 | 8,37% | 4º |
| **Economia** | 152 | 5,19% | 5º |
| **Total** | **2.928** | **100,00%** | |

Fonte: Semplan/Prodater (2021).

**Tabela 19 - Quantidades de propostas por Área**

| Eixo | Área | Quantidade Propostas |
|---|---|---|
| Economia | Desenvolvimento Econômico | 100 |
| | Desenvolvimento Rural | 20 |
| | Juventude | 32 |
| Educação | Cultura | 51 |
| | Educação | 513 |
| | Esporte e Lazer | 120 |
| | Inovação | 36 |
| Meio Ambiente e Governo | Administração | 54 |
| | Meio Ambiente | 191 |
| Mobilidade | Infraestrutura | 481 |
| | Transporte, Trânsito e Mobilidade | 404 |
| Segurança e Saúde | Assistência Social | 83 |
| | Saneamento Básico | 157 |
| | Saúde | 203 |
| | Segurança Pública | 483 |
| **Total** | | **2.928** |

Fonte: Semplan/Prodater (2021).

Dentre as áreas apresentadas, podemos destacar a área Educação do eixo Educação que recebeu 513 propostas, assim como área Segurança Pública com 483 propostas, seguidas da área infraestrutura com 481 propostas e transportes, trânsito e mobilidade com 404 propostas. Representando as principais áreas em que o cidadão teresinense percebem necessidades a serem atendidas na elaboração e implementação do PPA 2022-2025. Todavia, áreas como Saúde, Meio Ambiente, Saneamento básico e Esporte e lazer receberam significativa atenção, tendo mais de 100 propostas cada uma.

A ação que recebeu mais destaque foi a de 'Fortalecer a segurança urbana, proporcionando maior sensação de segurança com a presença da Guarda Civil Municipal nos equipamentos públicos municipais', recebendo 301 propostas, representando 10% de todas as 2.928 propostas. Este destaque vem seguido da ação de 'Ampliar a cobertura de vias Urbanas pavimentadas' com 171 propostas, representando 5,84% de todas as propostas. Da lista das 10 principais ações destacadas pelos participantes, as áreas de Segurança aparecem duas vezes na lista configurando juntas 401 propostas. Destacam-se também, as ações de Infraestrutura com duas ações somando 283 propostas; 'Transporte, trânsito e Mobilidade' com três ações somando 240 propostas. As ações de educação e Saneamento básico também aparecem entre as 10, somando 172 e 90 propostas respectivamente. Diante das dez ações mais destacadas, desenvolver políticas públicas em Segurança, Pavimentação/Urbanização, ônibus coletivo, Creche Tempo Integral /Pós-graduação para professores e drenagem se destacam como os principais problemas a serem enfrentados na atual gestão municipal.

Da lista das 5 principais ações destacadas pelos participantes, a área de Segurança continua em destaque com 391 propostas. Em seguida, as ações de Infraestrutura e Saneamento Básico somam 373 propostas, respectivamente. Em relação às ações mais representativas que podem resumir os cinco principais problemas que a atual gestão tem de enfrentar neste mandato são resumidas na Tabela 20.

**Tabela 20 - Quantidade de propostas das 5 primeiras ações por Ação**

| | Eixo | Área | Ação | Quantidade de Propostas | % |
|---|---|---|---|---|---|
| 1º | Segurança e Saúde | Segurança Pública | Fortalecer a segurança urbana, proporcionando maior sensação de segurança com a presença da Guarda Civil Municipal nos equipamentos públicos municipais | 301 | 10,28% |
| 2º | Mobilidade | Infraestrutura | Ampliar a cobertura de vias Urbanas pavimentadas | 171 | 5,84% |
| 3º | Mobilidade | Infraestrutura | Outro[2] | 112 | 3,83% |
| 4º | Segurança e Saúde | Segurança Pública | Instalação do projeto "Teresina Segura" se dá com a implantação de Videomonitoramento das vias e logradouros públicos com uso de câmeras de vigilância nos espaços públicos de Teresina, monitorado por um Centro de Controle Operacional (CCO) | 100 | 3,42% |
| 5º | Segurança e Saúde | Saneamento Básico | Melhorar o sistema de drenagem da cidade com construção de galerias e canais de escoamento de águas. | 90 | 3,07% |

Fonte: Semplan/Prodater (2021).

[2] Refere-se a outras demandas não previamente pré-determinadas, mas consideradas importantes pelo munícipe que podia redigi-la em um campo adequado. Em termos gerais, pela análise desse item, contemplaram pequenas intervenções urbanísticas de manutenção como a construção de canteiros centrais, sarjetas, rampas entre outros.

No Eixo Economia recebeu 152 propostas, representando 5,19% de todas as propostas do site. A ação 'Desburocratização a abertura de empresas para atrair novos investimentos' da Área Desenvolvimento Econômico foi a que recebem maior destaque, contabilizando 21 propostas, seguido pela ação 'Promoção de cursos de tecnologia voltados às demandas locais dos jovens da cidade de Teresina' com 19 proposta. Basicamente podemos elencar que a demanda do cidadão participante em relação ao eixo Economia está relacionado às ações voltadas a: a) Desburocratização para atração de novos negócios; b) Criar políticas de apoio ao pequeno empreendedor; c) Fortalecer a economia criativa e solidária; d) Ampliar a oferta de cursos de tecnologia; e e) Ampliar as linhas de crédito do Banco Popular.

O Eixo Educação recebeu 720 propostas, representando 24,59% de todas as propostas do site sendo o 3º principal eixo demandado. A quantidade de propostas é bem distribuída entre as 44 ações do eixo. A ação 'Realizar Parcerias institucionais com universidades públicas e privadas para ofertar programas de pós-graduações, dando ênfase aos cursos de Mestrado aos professores da rede municipal de Teresina' foi a que recebem maior destaque, com 88 propostas, seguido da ação 'Ampliar a oferta de vagas de crianças de 0 a 3 anos com implantação de creches de tempo integral' com 84 proposta. Basicamente podemos elencar que a demanda do cidadão participante em relação ao eixo Educação está relacionado às ações voltadas a: a) Melhorar a infraestrutura das escolas; b) Ampliar escolas de tempo integral; e c) Realizar parceria com Universidades para ofertar mestrado para os professores.

O Eixo Meio Ambiente e Governo recebeu 245 propostas, representando 8,37% de todas as propostas do site. A quantidade de propostas é distribuída entre as 17 ações do eixo. A ação Outros (um campo onde o participando pode inserir uma proposta diferente das pré-definidas) foi a que recebem maior destaque, com 40 propostas, seguido da ação 'Ampliar e melhorar a infraestrutura dos parques ambientais de Teresina, tais como iluminação, acesso, segurança e manutenção' com 39 propostas. Basicamente podemos elencar que a demanda do cidadão participante em relação ao eixo Meio Ambiente e Governo está relacionado às ações voltadas a: a) Melhorar as condições de infraestruturas dos parques; b) Ofertar castração de animais; c) Arborizar a cidade; e d) Modernizar a gestão de processos e capacitar o servidor.

Quanto ao Eixo Mobilidade, esse recebeu 885 propostas, representando 30,23% de todas as propostas do site sendo o 2º principal eixo demandado. A quantidade de propostas é distribuída entre as 19 ações do eixo. A ação Ampliar a cobertura de vias Urbanas pavimentadas foi a que recebem maior destaque, com 171 propostas. Basicamente podemos elencar que a demanda do cidadão participante em relação ao eixo Mobilidade está relacionado às ações voltadas a: a) Pavimentação das vias; b) Modernizar a frota de ônibus; c) Criar mais ciclovias e ciclofaixas.

Por fim, o Eixo Segurança e Saúde foi o que recebeu maior demanda 926 propostas, representando 31,63% de todas as propostas do site. A quantidade de propostas é distribuída entre as 37 ações do eixo. A ação Fortalecer a segurança urbana, proporcionando maior sensação de segurança com a presença da Guarda Civil Municipal nos equipamentos públicos municipais foi a que recebem maior destaque no eixo, com 301 propostas. Basicamente podemos elencar que a demanda do cidadão participante em relação ao eixo Mobilidade está relacionado às ações voltadas a: a) Segurança; b) Drenagem; c) Melhorar o processo de agendamento de consultas.

## Prefeitura Municipal de Teresina - Consolidado
### Listagem de Programas

| Código | Descrição | Tipo | Contextualização |
|---|---|---|---|
| 0001 | Assistência Social e Cidadania | Setorial | Selecionar e organizar os projetos e atividades afins. |

| Código | Descrição | Tipo | Contextualização |
|---|---|---|---|
| 0002 | Formação e Qualificação Profissional da População de Teresina | Setorial | Selecionar e organizar os projetos e atividades afins. |

| Código | Descrição | Tipo | Contextualização |
|---|---|---|---|
| 0003 | Transparência e Modernização de Transporte e Trânsito | Setorial | Selecionar e organizar os projetos e atividades afins. |

| Código | Descrição | Tipo | Contextualização |
|---|---|---|---|
| 0004 | Desenvolvimento Urbano Sustentável - Implantação e Manutenção de Infraestrutura | Setorial | Selecionar e organizar os projetos e atividades afins. |

| Código | Descrição | Tipo | Contextualização |
|---|---|---|---|
| 0005 | Desenvolvimento Urbano Sustentável - Serviços Urbanos | Setorial | Selecionar e organizar os projetos e atividades afins. |

| Código | Descrição | Tipo | Contextualização |
|---|---|---|---|
| 0006 | Juventude e Cidadania | Setorial | Selecionar e organizar os projetos e atividades afins. |

| Código | Descrição | Tipo | Contextualização |
|---|---|---|---|
| 0007 | Implantação da Economia Criativa e Solidária no Contexto das Atividades Econômicas do Município de Teresina | Setorial | Selecionar e organizar os projetos e atividades afins. |

| Código | Descrição | Tipo | Contextualização |
|---|---|---|---|
| 0008 | Expansão e Qualidade na Educação Infantil | Setorial | Selecionar e organizar os projetos e atividades afins. |

| Código | Descrição | Tipo | Contextualização |
|---|---|---|---|
| 0009 | Excelência na Educação Fundamental | Setorial | Selecionar e organizar os projetos e atividades afins. |

| Código | Descrição | Tipo | Contextualização |
|---|---|---|---|
| 0010 | Valorização e Sustentabilidade da Previdência | Setorial | Selecionar e organizar os projetos e atividades afins. |

| Código | Descrição | Tipo | Contextualização |
|---|---|---|---|
| 0011 | Promoção da Saúde do Servidor Municipal | Setorial | Selecionar e organizar os projetos e atividades afins. |

| Código | Descrição | Tipo | Contextualização |
|---|---|---|---|
| 0012 | Desenvolvimento Econômico e Turismo Sustentável de Teresina | Setorial | Selecionar e organizar os projetos e atividades afins. |

| Código | Descrição | Tipo | Contextualização |
|---|---|---|---|

**Prefeitura Municipal de Teresina - Consolidado**
**Listagem de Programas**

| | | | |
|---|---|---|---|
| 0013 | Promoção e Defesa dos Direitos das Mulheres de Teresina | Setorial | Selecionar e organizar os projetos e atividades afins. |

| Código | Descrição | Tipo | Contextualização |
|---|---|---|---|
| 0014 | Desenvolvimento Rural e Sustentável | Setorial | Selecionar e organizar os projetos e atividades afins. |

| Código | Descrição | Tipo | Contextualização |
|---|---|---|---|
| 0015 | Atenção à Saúde | Setorial | Selecionar e organizar os projetos e atividades afins. |

| Código | Descrição | Tipo | Contextualização |
|---|---|---|---|
| 0016 | Gestão em Saúde | Setorial | Selecionar e organizar os projetos e atividades afins. |

| Código | Descrição | Tipo | Contextualização |
|---|---|---|---|
| 0017 | Aperfeiçoamento da Gestão Administrativa | Setorial | Selecionar e organizar os projetos e atividades afins. |

| Código | Descrição | Tipo | Contextualização |
|---|---|---|---|
| 0018 | Meio Ambiente Sustentável à População | Setorial | Selecionar e organizar os projetos e atividades afins. |

| Código | Descrição | Tipo | Contextualização |
|---|---|---|---|
| 0019 | Transparência na Comunicação | Setorial | Selecionar e organizar os projetos e atividades afins. |

| Código | Descrição | Tipo | Contextualização |
|---|---|---|---|
| 0020 | Promoção da Arte e Fortalecimento da Identidade Cultural | Setorial | Selecionar e organizar os projetos e atividades afins. |

| Código | Descrição | Tipo | Contextualização |
|---|---|---|---|
| 0021 | Tecnologia da Informação e Comunicação | Setorial | Selecionar e organizar os projetos e atividades afins. |

| Código | Descrição | Tipo | Contextualização |
|---|---|---|---|
| 0022 | Ampliação do Esporte e Lazer | Setorial | Selecionar e organizar os projetos e atividades afins. |

| Código | Descrição | Tipo | Contextualização |
|---|---|---|---|
| 0023 | Excelência no Esporte e Lazer | Setorial | Selecionar e organizar os projetos e atividades afins. |

| Código | Descrição | Tipo | Contextualização |
|---|---|---|---|
| 0024 | Melhoria da Gestão Jurídica | Setorial | Selecionar e organizar os projetos e atividades afins. |

| Código | Descrição | Tipo | Contextualização |
|---|---|---|---|
| 0025 | Planejamento Municipal | Setorial | Selecionar e organizar os projetos e atividades afins. |

| Código | Descrição | Tipo | Contextualização |
|---|---|---|---|

## Prefeitura Municipal de Teresina - Consolidado
### Listagem de Programas

| | | | |
|---|---|---|---|
| 0026 | Gestão Administrativa, Financeira e Contábil | Setorial | Selecionar e organizar os projetos e atividades afins. |

| Código | Descrição | Tipo | Contextualização |
|---|---|---|---|
| 0027 | Vigilância em Saúde | Setorial | Selecionar e organizar os projetos e atividades afins. |

| Código | Descrição | Tipo | Contextualização |
|---|---|---|---|
| 0028 | Atuação Legislativa da Câmara Municipal de Teresina | Setorial | Selecionar e organizar os projetos e atividades afins. |

| Código | Descrição | Tipo | Contextualização |
|---|---|---|---|
| 0029 | Lagoas do Norte | Setorial | Selecionar e organizar os projetos e atividades afins. |

| Código | Descrição | Tipo | Contextualização |
|---|---|---|---|
| 0030 | Assistência Farmacêutica | Setorial | Selecionar e organizar os projetos e atividades afins. |

| Código | Descrição | Tipo | Contextualização |
|---|---|---|---|
| 0031 | Garantir a Habitação e Promover a Regularização Fundiária | Setorial | Selecionar e organizar os projetos e atividades afins |

| Código | Descrição | Tipo | Contextualização |
|---|---|---|---|
| 0032 | Articulação, Enfrentamento à Violência e Autonomia Sócio-Econômica das Mulheres | Setorial | Selecionar e organizar os projetos e atividades afins. |

| Código | Descrição | Tipo | Contextualização |
|---|---|---|---|
| 0033 | Programa de Desenvolvimento Urbano Integrado - Teresina Sustentável | Gestão | Selecionar e organizar os projetos e atividades afins. |

| Código | Descrição | Tipo | Contextualização |
|---|---|---|---|
| 0045 | Orçamento Popular | Setorial | Selecionar e organizar os projetos e atividades afins. |

| Código | Descrição | Tipo | Contextualização |
|---|---|---|---|
| 0046 | Emenda Parlamentar | Setorial | Selecionar e organizar os projetos e atividades afins. |

| Código | Descrição | Tipo | Contextualização |
|---|---|---|---|
| 0047 | Autonomia Socioeconômica das Mulheres e Equidade de Gênero no Trabalho | Setorial | Selecionar e organizar os projetos e atividades afins. |

| Código | Descrição | Tipo | Contextualização |
|---|---|---|---|
| 0048 | Articulação, Empoderamento Feminino e Enfrentamento à Violência Contra a Mulher | Setorial | Selecionar e organizar os projetos e atividades afins. |

| Código | Descrição | Tipo | Contextualização |
|---|---|---|---|
| 0049 | Aperfeiçoamento e Modernização da Gestão da SEMA | Setorial | Aperfeiçoamento e Modernização da Gestão da SEMA |

## Prefeitura Municipal de Teresina - Consolidado
### Listagem de Programas

| Código | Descrição | Tipo | Contextualização |
|---|---|---|---|
| 0049 | Aperfeiçoamento e Modernização da Gestão da SEMA | Setorial | Aperfeiçoamento e Modernização da Gestão da SEMA |

| Código | Descrição | Tipo | Contextualização |
|---|---|---|---|
| 0050 | Monitoramento da Gestão | Gestão | Monitoramento da Gestão |

| Código | Descrição | Tipo | Contextualização |
|---|---|---|---|
| 0051 | Valorização e Capacitação do Servidor | Gestão | Valorização e Capacitação do Servidor |

| Código | Descrição | Tipo | Contextualização |
|---|---|---|---|
| 9999 | Reserva de Contingência | Setorial | Selecionar e organizar os projetos e atividades afins. |

**Prefeitura Municipal de Teresina - Consolidado**
**Relação de Vinculação de Indicadores às Metas**

Exercício 2022

**Órgão:** 01
**Descrição:** Câmara Municipal

| META | |
|---|---|
| **Código** | **Descrição** |
| 69 | Promover a excelência da gestão administrativa da Câmara |

| PROGRAMA | |
|---|---|
| **Código** | **Descrição** |
| 0028 | Atuação Legislativa da Câmara Municipal de Teresina |

| Indicador | | Unidade de Medida | | Recente | | Planejado | | | |
|---|---|---|---|---|---|---|---|---|---|
| **Código** | **Descrição** | **Código** | **Descrição** | **Ano** | **Recente** | **2022** | **2023** | **2024** | **2025** |
| 2175 | Quantidade de processos SEI fechados no Órgão no ano | UN | unidade | 2021 | 0,00 | 0,00 | 0,00 | 0,00 | 0,00 |



**Prefeitura Municipal de Teresina - Consolidado**
**Relação de Vinculação de Indicadores às Metas**

Exercício 2022

**Órgão:** 02
**Descrição:** Secretaria Municipal de Governo

| META | |
|---|---|
| **Código** | **Descrição** |
| 1 | Promover a excelência da gestão administrativa da SEMGOV |

| PROGRAMA | |
|---|---|
| **Código** | **Descrição** |
| 0017 | Aperfeiçoamento da Gestão Administrativa |

| Indicador | | Unidade de Medida | | Recente | | Planejado | | | |
|---|---|---|---|---|---|---|---|---|---|
| **Código** | **Descrição** | **Código** | **Descrição** | **Ano** | **Recente** | **2022** | **2023** | **2024** | **2025** |
| 2201 | Número de processos SEI Fechados no Órgão no ano. | UN | unidade | 2021 | 80,00 | 80,00 | 80,00 | 80,00 | 80,00 |

| META | |
|---|---|
| **Código** | **Descrição** |
| 2 | Atender a população através da Ouvidoria Municipal. |

| PROGRAMA | |
|---|---|
| **Código** | **Descrição** |
| 0019 | Transparência na Comunicação |

| Indicador | | Unidade de Medida | | Recente | | Planejado | | | |
|---|---|---|---|---|---|---|---|---|---|
| **Código** | **Descrição** | **Código** | **Descrição** | **Ano** | **Recente** | **2022** | **2023** | **2024** | **2025** |
| 70 | Elaborar Diagnóstico Econômico da Grande Teresina | DI | diagnósticos realizados | 2021 | 70,00 | 70,00 | 70,00 | 70,00 | 70,00 |
| 1679 | Percentual de resolução das demandas pela população atraves da Ouvidoria no ano | PC | Porcentagem | 2021 | 50,00 | 50,00 | 75,00 | 75,00 | 100,00 |
| 2208 | Número de demandas recebidas pelo AMI no ano. | UN | unidade | 2021 | 70,00 | 80,00 | 80,00 | 80,00 | 100,00 |

**Prefeitura Municipal de Teresina - Consolidado**
**Relação de Vinculação de Indicadores às Metas**

Exercício 2022

**Órgão:** 02
**Descrição:** Secretaria Municipal de Governo

| META | |
|---|---|
| **Código** | **Descrição** |
| 112 | Gerir a Guarda Civil Municipal de Teresina |

| PROGRAMA | |
|---|---|
| **Código** | **Descrição** |
| 0001 | Assistência Social e Cidadania |

| Indicador | | Unidade de Medida | | Recente | | Planejado | | | |
|---|---|---|---|---|---|---|---|---|---|
| **Código** | **Descrição** | **Código** | **Descrição** | **Ano** | **Recente** | **2022** | **2023** | **2024** | **2025** |
| 1776 | Número de ocorrências atendidas pela GCM no ano | UN | unidade | 2021 | 365,00 | 365,00 | 365,00 | 365,00 | 365,00 |



**Prefeitura Municipal de Teresina - Consolidado**
**Relação de Vinculação de Indicadores às Metas**

Exercício 2022

**Órgão:** 03
**Descrição:** Gabinete do Vice-Prefeito

| META | |
|---|---|
| **Código** | **Descrição** |
| 66 | Promover a excelência da gestão administrativa na Vice-Prefeitura. |

| PROGRAMA | |
|---|---|
| **Código** | **Descrição** |
| 0017 | Aperfeiçoamento da Gestão Administrativa |

| Indicador | | Unidade de Medida | | Recente | | Planejado | | | |
|---|---|---|---|---|---|---|---|---|---|
| **Código** | **Descrição** | **Código** | **Descrição** | **Ano** | **Recente** | **2022** | **2023** | **2024** | **2025** |
| 2175 | Quantidade de processos SEI fechados no Órgão no ano | UN | unidade | 2021 | 60,00 | 80,00 | 100,00 | 100,00 | 100,00 |

**Prefeitura Municipal de Teresina - Consolidado**
**Relação de Vinculação de Indicadores às Metas**

Exercício 2022

**Órgão:** 04
**Descrição:** Procuradoria Geral do Município

| META | |
|---|---|
| **Código** | **Descrição** |
| 40 | Promover a Excelência da Gestão Administrativa da PGM |

| PROGRAMA | |
|---|---|
| **Código** | **Descrição** |
| 0017 | Aperfeiçoamento da Gestão Administrativa |

| Indicador | | Unidade de Medida | | Recente | | Planejado | | | |
|---|---|---|---|---|---|---|---|---|---|
| **Código** | **Descrição** | **Código** | **Descrição** | **Ano** | **Recente** | **2022** | **2023** | **2024** | **2025** |
| 2175 | Quantidade de processos SEI fechados no Órgã o no ano | UN | unidade | 2021 | 5.868,00 | 10.000,00 | 10.000,00 | 10.000,00 | 10.000,00 |

| META | |
|---|---|
| **Código** | **Descrição** |
| 43 | Contribuir na Modernização da Arrecadação Tributária e na Cobrança da Dívida Ativa do Município de Teresina |

| PROGRAMA | |
|---|---|
| **Código** | **Descrição** |
| 0024 | Melhoria da Gestão Jurídica |

| Indicador | | Unidade de Medida | | Recente | | Planejado | | | |
|---|---|---|---|---|---|---|---|---|---|
| **Código** | **Descrição** | **Código** | **Descrição** | **Ano** | **Recente** | **2022** | **2023** | **2024** | **2025** |
| 2243 | Número de processos ajuizados em dívida ativa no ano. | NU | Número | 2021 | 144,00 | 1.500,00 | 2.000,00 | 2.000,00 | 2.000,00 |

| META | |
|---|---|
| **Código** | **Descrição** |
| 44 | Melhorar o Acervo e Acompanhamento dos Processos da PMT |

| PROGRAMA | |
|---|---|
| **Código** | **Descrição** |
| 0024 | Melhoria da Gestão Jurídica |

| Indicador | | Unidade de Medida | | Recente | | Planejado | | | |
|---|---|---|---|---|---|---|---|---|---|
| **Código** | **Descrição** | **Código** | **Descrição** | **Ano** | **Recente** | **2022** | **2023** | **2024** | **2025** |
| 2244 | Número de processos tramitados no sistema SP A no ano. | NU | Número | 2021 | 0,00 | 10.000,00 | 10.000,00 | 10.000,00 | 10.000,00 |



**Prefeitura Municipal de Teresina - Consolidado**
**Relação de Vinculação de Indicadores às Metas**

Exercício 2022

**Órgão:** 04
**Descrição:** Procuradoria Geral do Município

| META | |
|---|---|
| **Código** | **Descrição** |
| 46 | Incrementar a Arrecadação de Créditos Tributáveis e Não Tributáveis |

| PROGRAMA | |
|---|---|
| **Código** | **Descrição** |
| 0024 | Melhoria da Gestão Jurídica |

| Indicador | | Unidade de Medida | | Recente | | Planejado | | | |
|---|---|---|---|---|---|---|---|---|---|
| **Código** | **Descrição** | **Código** | **Descrição** | **Ano** | **Recente** | **2022** | **2023** | **2024** | **2025** |
| 1702 | Crédito da Dívida Ativa | PC | Porcentagem | 2021 | 1,00 | 1,50 | 1,50 | 1,50 | 1,50 |

| META | |
|---|---|
| **Código** | **Descrição** |
| 53 | Garantir Registro de Propriedade/Posse de Áreas Irregulares Pertencentes ao Município e aos Munícipes |

| PROGRAMA | |
|---|---|
| **Código** | **Descrição** |
| 0024 | Melhoria da Gestão Jurídica |

| Indicador | | Unidade de Medida | | Recente | | Planejado | | | |
|---|---|---|---|---|---|---|---|---|---|
| **Código** | **Descrição** | **Código** | **Descrição** | **Ano** | **Recente** | **2022** | **2023** | **2024** | **2025** |
| 348 | Famílias Beneficiadas | UN | unidade | 2021 | 30,00 | 100,00 | 200,00 | 200,00 | 200,00 |
| 2245 | Número de registros de propriedade/posse de á reas irregulares emitidos no ano. | UN | unidade | 2021 | 20,00 | 100,00 | 200,00 | 200,00 | 200,00 |

**Prefeitura Municipal de Teresina** Orçamento Exercício 2022

**Natureza da Despesa Anexo II**

R$ 1,00
Recursos de Todas as Fontes

ORÇAMENTO FISCAL E DA SEGURIDADE SOCIAL

| Código de Despesa | Funcional Programática | Especificação | Elemento de Despesa | Modalidade de Aplicação | Grupo de Despesa | Categoria Econômica |
|---|---|---|---|---|---|---|
| 469071 | 08002.288440026.0007 | Principal da Dívida Contratual Resgatado | 12.000.000 | | | |
| 469091 | 35002.236940007.1513 | Sentenças Judiciais | 30.000 | | | |
| 469100 | | Aplic. Direta Decorrente de Oper. entre Órgãos, Fundos e Entidades | | 52.053.000 | | |
| 469171 | 01001.011220028.2315 | Principal da Dívida Contratual Resgatada | 135.000 | | | |
| 469171 | 08002.288430026.0002 | Principal da Dívida Contratual Resgatada | 51.758.000 | | | |
| 469173 | 01001.011220028.2315 | Correção Monetária ou Cambial da Dívida Contratual Resgatada | 160.000 | | | |
| 900000 | | Reserva de Contingência | | | | 50.000.000 |
| 990000 | | Reserva de Contingência | | | 50.000.000 | |
| 999900 | | Reserva de Contingência | | 50.000.000 | | |
| 999999 | 25001.999979999.9998 | Reserva de Contingência | 44.000.000 | | | |
| 999999 | 99999.999999999.9999 | Reserva de Contingência | 6.000.000 | | | |
| | | **Total** | **4.011.095.000** | **4.011.095.000** | **4.011.095.000** | **4.011.095.000** |
| | | **Total Intra-Orçamentário:** | **229.737.800** | **229.737.800** | **229.737.800** | **229.737.800** |

**Prefeitura Municipal de Teresina**

## Programa de Trabalho - Anexo VI

R$ 1,00
Recursos de Todas as Fontes

Exercício 2022

**Órgão: 01000 - Câmara Municipal**

| Código | Especificação | Operações Especiais | Projeto | Atividade | Total |
|---|---|---|---|---|---|
| 01 | Legislativa | | | 92.000.000 | 92.000.000 |
| 01031 | Ação Legislativa | | | 13.067.200 | 13.067.200 |
| 010310028 | Atuação Legislativa da Câmara Municipal de Teresina | | | 13.067.200 | 13.067.200 |
| 0103100282310 | Processo Legislativo, Fiscalização e Representação Política | | | 13.067.200 | 13.067.200 |
| 01122 | Administração Geral | | | 67.766.600 | 67.766.600 |
| 011220028 | Atuação Legislativa da Câmara Municipal de Teresina | | | 67.766.600 | 67.766.600 |
| 0112200282314 | Pagamento de Pessoal Ativo | | | 57.071.600 | 57.071.600 |
| 0112200282315 | Contribuição para o Custeio do Regime de Previdência | | | 10.695.000 | 10.695.000 |
| 01126 | Tecnologia da Informação | | | 165.800 | 165.800 |
| 011260028 | Atuação Legislativa da Câmara Municipal de Teresina | | | 165.800 | 165.800 |
| 0112600282311 | Gestão do Sistema de Informatica | | | 165.800 | 165.800 |
| 01128 | Formação de Recursos Humanos | | | 80.400 | 80.400 |
| 011280028 | Atuação Legislativa da Câmara Municipal de Teresina | | | 80.400 | 80.400 |
| 0112800282312 | Capacitação de Recursos Humanos | | | 80.400 | 80.400 |
| 01306 | Alimentação e Nutrição | | | 7.100.000 | 7.100.000 |
| 013060028 | Atuação Legislativa da Câmara Municipal de Teresina | | | 7.100.000 | 7.100.000 |
| 0130600282317 | Auxílio - Alimentação aos Servidores | | | 7.100.000 | 7.100.000 |
| 01331 | Proteção e Benefícios ao Trabalhador | | | 3.820.000 | 3.820.000 |
| 013310028 | Atuação Legislativa da Câmara Municipal de Teresina | | | 3.820.000 | 3.820.000 |
| 0133100282318 | Auxílio - Transporte aos Servidores | | | 3.820.000 | 3.820.000 |

**Prefeitura Municipal de Teresina**

## Programa de Trabalho - Anexo VI

R$ 1,00
Recursos de Todas as Fontes

Exercício 2022

**Órgão: 02000 - Secretaria Municipal de Governo**

| Código | Especificação | Operações Especiais | Projeto | Atividade | Total |
|---|---|---|---|---|---|
| 04 | Administração | | | 22.869.000 | 22.869.000 |
| 04122 | Administração Geral | | | 22.869.000 | 22.869.000 |
| 041220017 | Aperfeiçoamento da Gestão Administrativa | | | 22.869.000 | 22.869.000 |
| 0412200172003 | Administração da Secretaria Municipal de Governo | | | 5.285.000 | 5.285.000 |
| 0412200172483 | Ouvidoria Municipal | | | 10.000 | 10.000 |
| 0412200172484 | Coordenação de Assistência Militar | | | 17.000 | 17.000 |
| 0412200172485 | Administração do Palácio da Cidade | | | 21.000 | 21.000 |
| 0412200172486 | Encargos do Cerimonial | | | 120.000 | 120.000 |
| 0412200172487 | Administração do Gabinete do Prefeito | | | 2.964.000 | 2.964.000 |
| 0412200172763 | Administração da Coordenadoria Municipal de Segurança Pública Social e Patrimonial | | | 14.452.000 | 14.452.000 |

**Prefeitura Municipal de Teresina**

## Programa de Trabalho - Anexo VI

R$ 1,00
Recursos de Todas as Fontes

Exercício 2022

**Órgão: 03000 - Gabinete do Vice-Prefeito**

| Código | Especificação | Operações Especiais | Projeto | Atividade | Total |
|---|---|---|---|---|---|
| 04 | Administração | | | 1.094.000 | 1.094.000 |
| 04122 | Administração Geral | | | 1.094.000 | 1.094.000 |
| 041220017 | Aperfeiçoamento da Gestão Administrativa | | | 1.094.000 | 1.094.000 |
| 0412200172010 | Administração da Vice-Prefeitura | | | 1.094.000 | 1.094.000 |

**Prefeitura Municipal de Teresina**

**Programa de Trabalho - Anexo VI**

R$ 1,00

Exercício 2022

Recursos de Todas as Fontes

**Órgão: 04000 - Procuradoria Geral do Município**

| Código | Especificação | Operações Especiais | Projeto | Atividade | Total |
|---|---|---|---|---|---|
| 03 | Essencial à Justiça | | 50.000 | 1.100.000 | 1.150.000 |
| 03091 | Defesa da Ordem Jurídica | | | 1.100.000 | 1.100.000 |
| 030910024 | Melhoria da Gestão Jurídica | | | 1.100.000 | 1.100.000 |
| 0309100242197 | Administração do Fundo Especial de Honorários | | | 1.100.000 | 1.100.000 |
| 03092 | Representação Judicial e Extrajudicial | | 50.000 | | 50.000 |
| 030920024 | Melhoria da Gestão Jurídica | | 50.000 | | 50.000 |
| 0309200241677 | Controle de Processos Judiciais e Administrativos | | 20.000 | | 20.000 |
| 0309200241678 | Realização de Registro de Propriedade e Posse de Áreas Irregulares | | 10.000 | | 10.000 |
| 0309200241679 | Gereciamento de Cobrança Judicial e Extrajudicial | | 20.000 | | 20.000 |
| 04 | Administração | | | 18.481.000 | 18.481.000 |
| 04122 | Administração Geral | | | 18.481.000 | 18.481.000 |
| 041220017 | Aperfeiçoamento da Gestão Administrativa | | | 18.481.000 | 18.481.000 |
| 0412200172620 | Administração da Procuradoria | | | 18.481.000 | 18.481.000 |

**Prefeitura Municipal de Teresina**

**Programa de Trabalho - Anexo VI**

R$ 1,00

Exercício 2022

Recursos de Todas as Fontes

**Órgão: 06000 - Secretaria Municipal de Planejamento e Coordenação**

| Código | Especificação | Operações Especiais | Projeto | Atividade | Total |
|---|---|---|---|---|---|
| 04 | Administração | | 26.182.000 | 39.419.000 | 65.601.000 |
| 04121 | Planejamento e Orçamento | | 24.840.000 | 19.135.000 | 43.975.000 |
| 041210025 | Planejamento Municipal | | | 19.135.000 | 19.135.000 |
| 0412100252017 | Desapropriação de Terreno | | | 8.131.000 | 8.131.000 |
| 0412100252642 | Elaboração e acompanhamento de Planos, Programas e Projetos de arquitetura e engenharia | | | 11.004.000 | 11.004.000 |
| 041210029 | Lagoas do Norte | | 24.840.000 | | 24.840.000 |
| 0412100291906 | Projeto de reforma e modernização administrativa da PMT | | 16.000.000 | | 16.000.000 |
| 0412100291907 | Banco de projetos | | 1.700.000 | | 1.700.000 |
| 0412100291908 | Fortalecimento da UGP/SEMPLAN | | 7.140.000 | | 7.140.000 |
| 04122 | Administração Geral | | 1.342.000 | 20.284.000 | 21.626.000 |
| 041220017 | Aperfeiçoamento da Gestão Administrativa | | | 17.141.000 | 17.141.000 |
| 0412200172018 | Administração da Semplan | | | 16.986.000 | 16.986.000 |
| 0412200172792 | Administração Municipal de Concessões e Parcerias | | | 155.000 | 155.000 |
| 041220033 | Programa de Desenvolvimento Urbano Integrado - Teresina Sustentável | | 1.342.000 | 3.143.000 | 4.485.000 |
| 0412200331717 | Auditoria Externa-CAF | | 91.000 | | 91.000 |
| 0412200331720 | Observatório da Agenda 2030-CAF | | 555.000 | | 555.000 |
| 0412200331734 | Modernização Institucional de Gestão de Pessoal - CAF | | 696.000 | | 696.000 |
| 0412200332793 | Estudos de Concessões e Parcerias-CAF | | | 3.143.000 | 3.143.000 |
| 11 | Trabalho | | 33.500.000 | | 33.500.000 |
| 11334 | Fomento ao Trabalho | | 33.500.000 | | 33.500.000 |
| 113340029 | Lagoas do Norte | | 33.500.000 | | 33.500.000 |
| 1133400291914 | Apoio à geração do trabalho e renda | | 4.100.000 | | 4.100.000 |
| 1133400291915 | Intervenções de desenvolvimento econômico e social | | 20.000.000 | | 20.000.000 |
| 1133400291916 | Centro de tradições de Teresina | | 9.400.000 | | 9.400.000 |
| 15 | Urbanismo | | 67.737.000 | | 67.737.000 |
| 15451 | Infra-Estrutura Urbana | | 67.737.000 | | 67.737.000 |
| 154510029 | Lagoas do Norte | | 64.000.000 | | 64.000.000 |
| 1545100291910 | Setor urbanístico | | 37.000.000 | | 37.000.000 |
| 1545100291911 | Reassentamento involuntário | | 12.000.000 | | 12.000.000 |
| 1545100291912 | Setor complementares | | 15.000.000 | | 15.000.000 |
| 154510033 | Programa de Desenvolvimento Urbano Integrado - Teresina Sustentável | | 3.737.000 | | 3.737.000 |
| 1545100331714 | Elaboração de Cadastro Territorial Multifinalitário-CAF | | 214.000 | | 214.000 |
| 1545100331716 | Apoio a Supervisão das Obras-CAF | | 3.360.000 | | 3.360.000 |
| 1545100331718 | Apoio a UGP na Gerência do Programa-CAF | | 161.000 | | 161.000 |
| 1545100331725 | Gastos de Avaliação - CAF | | 1.000 | | 1.000 |
| 1545100331726 | Comissão de Financiamento - CAF | | 1.000 | | 1.000 |
| 17 | Saneamento | | 8.800.000 | | 8.800.000 |
| 17512 | Saneamento Básico Urbano | | 8.800.000 | | 8.800.000 |
| 175120029 | Lagoas do Norte | | 8.800.000 | | 8.800.000 |
| 1751200291909 | Abastecimento de água e saneamento | | 8.800.000 | | 8.800.000 |
| 18 | Gestão Ambiental | | 2.745.000 | | 2.745.000 |
| 18541 | Preservação e Conservação Ambiental | | 2.200.000 | | 2.200.000 |
| 185410029 | Lagoas do Norte | | 2.200.000 | | 2.200.000 |
| 1854100291913 | Apoio as associações e educação ambiental | | 2.200.000 | | 2.200.000 |
| 18545 | Meteorologia | | 545.000 | | 545.000 |
| 185450033 | Programa de Desenvolvimento Urbano Integrado - Teresina Sustentável | | 545.000 | | 545.000 |
| 1854500331735 | Desenvolvimento de Capacidade Institucional de Mudanças Climáticas e Resiliência - CAF | | 545.000 | | 545.000 |

**Prefeitura Municipal de Teresina**

**Programa de Trabalho - Anexo VI**

R$ 1,00

Exercício 2022

Recursos de Todas as Fontes

**Órgão: 06000 - Secretaria Municipal de Planejamento e Coordenação**

| Código | Especificação | Operações Especiais | Projeto | Atividade | Total |
|---|---|---|---|---|---|

**Prefeitura Municipal de Teresina**

**Programa de Trabalho - Anexo VI**

R$ 1,00

Exercício 2022

Recursos de Todas as Fontes

**Órgão: 07000 - Secretaria Municipal de Administração e Recursos Humanos**

| Código | Especificação | Operações Especiais | Projeto | Atividade | Total |
|---|---|---|---|---|---|
| 04 | Administração | | 1.122.000 | 42.116.000 | 43.238.000 |
| 04122 | Administração Geral | | 1.122.000 | 40.372.000 | 41.494.000 |
| 041220017 | Aperfeiçoamento da Gestão Administrativa | | | 16.620.000 | 16.620.000 |
| 0412200172019 | Administração da SEMA | | | 14.550.000 | 14.550.000 |
| 0412200172024 | Encargos com Pensionistas | | | 2.070.000 | 2.070.000 |
| 041220033 | Programa de Desenvolvimento Urbano Integrado - Teresina Sustentável | | 1.050.000 | | 1.050.000 |
| 0412200331715 | Modernização Institucional e Estrutura de Gestão de Pessoas na PMT-CAF | | 1.050.000 | | 1.050.000 |
| 041220046 | Emenda Parlamentar | | 72.000 | | 72.000 |
| 0412200467183 | Realizar ações e serviços para a Administração com Recurso de Emenda Parlamentar | | 72.000 | | 72.000 |
| 041220049 | Aperfeiçoamento e Modernização da Gestão da SEMA | | | 160.000 | 160.000 |
| 0412200492813 | Arquivo Público Municipal de Teresina | | | 160.000 | 160.000 |
| 041220050 | Monitoramento da Gestão | | | 23.592.000 | 23.592.000 |
| 0412200502023 | Manuteção e abastecimento da Frota Municipal | | | 3.252.000 | 3.252.000 |
| 0412200502814 | Administração da Máquina Pública | | | 20.340.000 | 20.340.000 |
| 04128 | Formação de Recursos Humanos | | | 1.138.000 | 1.138.000 |
| 041280049 | Aperfeiçoamento e Modernização da Gestão da SEMA | | | 817.000 | 817.000 |
| 0412800492811 | Aperfeiçoamento e Modernização da Gestão da SEMA | | | 817.000 | 817.000 |
| 041280051 | Valorização e Capacitação do Servidor | | | 321.000 | 321.000 |
| 0412800512818 | Escola de Gestão de Teresina | | | 321.000 | 321.000 |
| 04131 | Comunicação Social | | | 606.000 | 606.000 |
| 041310050 | Monitoramento da Gestão | | | 606.000 | 606.000 |
| 0413100502002 | Divulgação Oficial | | | 606.000 | 606.000 |

**Prefeitura Municipal de Teresina**

**Programa de Trabalho - Anexo VI**

R$ 1,00

Exercício 2022

Recursos de Todas as Fontes

**Órgão: 08000 - Secretaria Municipal de Finanças**

| Código | Especificação | Operações Especiais | Projeto | Atividade | Total |
|---|---|---|---|---|---|
| 04 | Administração | 2.500.000 | 14.350.000 | 93.765.000 | 110.615.000 |
| 04122 | Administração Geral | | | 74.810.000 | 74.810.000 |
| 041220017 | Aperfeiçoamento da Gestão Administrativa | | | 74.810.000 | 74.810.000 |
| 0412200172027 | Administração da SEMF | | | 73.426.000 | 73.426.000 |
| 0412200172786 | Administração da Coordenadoria Municipal de Comunicação | | | 1.384.000 | 1.384.000 |
| 04123 | Administração Financeira | 2.500.000 | | 8.642.000 | 11.142.000 |
| 041230026 | Gestão Administrativa, Financeira e Contábil | 2.500.000 | | 8.642.000 | 11.142.000 |
| 0412300260006 | Encargos Bancários | 2.500.000 | | | 2.500.000 |
| 0412300262026 | Administração da Receita | | | 6.506.000 | 6.506.000 |
| 0412300262266 | Administração do FUMAT | | | 41.000 | 41.000 |
| 0412300262399 | Administração do FUMINC | | | 2.095.000 | 2.095.000 |
| 04129 | Administração de Receitas | | 14.350.000 | | 14.350.000 |
| 041290026 | Gestão Administrativa, Financeira e Contábil | | 14.350.000 | | 14.350.000 |
| 0412900261728 | Implantação do PNAFM | | 14.350.000 | | 14.350.000 |
| 04131 | Comunicação Social | | | 10.313.000 | 10.313.000 |
| 041310019 | Transparência na Comunicação | | | 10.313.000 | 10.313.000 |
| 0413100192787 | Publicidade Institucional | | | 10.283.000 | 10.283.000 |
| 0413100192788 | Manutenção da Rádio FM Cultura de Teresina | | | 30.000 | 30.000 |
| 19 | Ciência e Tecnologia | | 5.250.000 | | 5.250.000 |
| 19572 | Desenvolvimento Tecnológico e Engenharia | | 5.250.000 | | 5.250.000 |
| 195720026 | Gestão Administrativa, Financeira e Contábil | | 5.250.000 | | 5.250.000 |
| 1957200261648 | Implantação do PMAT | | 5.250.000 | | 5.250.000 |
| 28 | Encargos Especiais | 237.461.000 | | | 237.461.000 |
| 28843 | Serviço da Dívida Interna | 163.001.000 | | | 163.001.000 |
| 288430026 | Gestão Administrativa, Financeira e Contábil | 163.001.000 | | | 163.001.000 |
| 2884300260002 | Encargos da Dívida Pública Interna | 163.001.000 | | | 163.001.000 |
| 28844 | Serviço da Dívida Externa | 44.000.000 | | | 44.000.000 |
| 288440026 | Gestão Administrativa, Financeira e Contábil | 44.000.000 | | | 44.000.000 |
| 2884400260007 | Encargos da Dívida Pública Externa | 44.000.000 | | | 44.000.000 |
| 28846 | Outros Encargos Especiais | 30.460.000 | | | 30.460.000 |
| 288460026 | Gestão Administrativa, Financeira e Contábil | 30.460.000 | | | 30.460.000 |
| 2884600260003 | Encargos com o Pasep | 14.890.000 | | | 14.890.000 |
| 2884600260004 | Pagamento de Sentenças Judiciais | 870.000 | | | 870.000 |
| 2884600260005 | Encargos com Precatórios | 14.700.000 | | | 14.700.000 |

**Prefeitura Municipal de Teresina**

**Programa de Trabalho - Anexo VI**

R$ 1,00

Exercício 2022

Recursos de Todas as Fontes

**Órgão: 09000 - Secretaria Municipal de Educação**

| Código | Especificação | Operações Especiais | Projeto | Atividade | Total |
|---|---|---|---|---|---|
| 12 | Educação | | 40.605.000 | 736.596.000 | 777.201.000 |
| 12361 | Ensino Fundamental | | 25.631.000 | 517.409.000 | 543.040.000 |
| 123610009 | Excelência na Educação Fundamental | | 25.631.000 | 432.940.000 | 458.571.000 |
| 1236100091515 | Construção / Reforma e Ampliação de Escolas | | 15.000 | | 15.000 |
| 1236100091699 | Construção do Planetário Municipal | | 4.579.000 | | 4.579.000 |
| 1236100091700 | Construção do Palácio da Educação | | 3.570.000 | | 3.570.000 |
| 1236100091701 | Construção e cobertura de quadras poliesportivas | | 894.000 | | 894.000 |
| 1236100091702 | Construção, Ampliação e Reforma de Escolas do Ensino Fundamental | | 16.367.000 | | 16.367.000 |
| 1236100091755 | Realização de Concurso Público e Processo Seletivo - Ensino Fundamental | | 103.000 | | 103.000 |
| 1236100091757 | Realização de Avaliação Externa - Ensino Fundamental | | 103.000 | | 103.000 |
| 1236100092090 | Administração do Ensino Fundamental - FUNDEB | | | 349.359.000 | 349.359.000 |
| 1236100092611 | Melhoria da Qualidade do Atendimento Educacional | | | 63.595.000 | 63.595.000 |
| 1236100092612 | Manutenção e Apoio ao Escolar nas Escolas do Ensino Fundamental | | | 18.453.000 | 18.453.000 |
| 1236100092613 | Implementação e operacionalização das Práticas Inovadoras | | | 1.533.000 | 1.533.000 |
| 123610017 | Aperfeiçoamento da Gestão Administrativa | | | 84.469.000 | 84.469.000 |
| 1236100172647 | Administração do Ensino Fundamental | | | 84.469.000 | 84.469.000 |
| 12365 | Educação Infantil | | 14.916.000 | 204.969.000 | 219.885.000 |
| 123650008 | Expansão e Qualidade na Educação Infantil | | 14.916.000 | 131.999.000 | 146.915.000 |
| 1236500081121 | Construção / Ampliação / Reforma da CMEI - FUNDEB | | 150.000 | | 150.000 |
| 1236500081123 | Construção / Ampliação / Reforma de CMEI's | | 14.560.000 | | 14.560.000 |
| 1236500081754 | Realização de Concurso Público e Processo Seletivo - Ensino Infantil | | 103.000 | | 103.000 |
| 1236500081756 | Realização de Avaliação Externa - Ensino Infantil | | 103.000 | | 103.000 |
| 1236500082088 | Administração da Educação Infantil - FUNDEB | | | 92.508.000 | 92.508.000 |
| 1236500082609 | Manutenção e melhoria da infraestrutura dos CMEI´s | | | 15.145.000 | 15.145.000 |
| 1236500082610 | Melhoria e Apoio ao Escolar nos CMEI´s | | | 24.316.000 | 24.316.000 |
| 1236500082614 | Melhoria e Apoio ao Escolar nos CMEI´s | | | 30.000 | 30.000 |
| 123650017 | Aperfeiçoamento da Gestão Administrativa | | | 72.970.000 | 72.970.000 |
| 1236500172646 | Administração da Educação Infantil | | | 72.970.000 | 72.970.000 |
| 12366 | Educação de Jovens e Adultos | | | 14.218.000 | 14.218.000 |
| 123660009 | Excelência na Educação Fundamental | | | 14.218.000 | 14.218.000 |
| 1236600092330 | Ofertas de Novas Modalidades Educacionais de Inclusão Social | | | 114.000 | 114.000 |
| 1236600092615 | Ofertas de Novas Modalidades Educacionais de Inclusão Social | | | 14.104.000 | 14.104.000 |
| 12368 | Educação Básica | | 58.000 | | 58.000 |
| 123680046 | Emenda Parlamentar | | 58.000 | | 58.000 |
| 1236800467186 | Obras e serviços com recursos de Emendas Parlamentares - SEMEC. | | 58.000 | | 58.000 |

**Prefeitura Municipal de Teresina**

**Programa de Trabalho - Anexo VI**

R$ 1,00

Exercício 2022

Recursos de Todas as Fontes

**Órgão: 10000 - Secretaria Municipal de Esporte e Lazer**

| Código | Especificação | Operações Especiais | Projeto | Atividade | Total |
|---|---|---|---|---|---|
| 04 | Administração | | | 8.058.000 | 8.058.000 |
| 04122 | Administração Geral | | | 8.058.000 | 8.058.000 |
| 041220017 | Aperfeiçoamento da Gestão Administrativa | | | 8.058.000 | 8.058.000 |
| 0412200172042 | Administração da SEMEL | | | 8.058.000 | 8.058.000 |
| 27 | Desporto e Lazer | | 7.363.000 | 500.000 | 7.863.000 |
| 27811 | Desporto de Rendimento | | 170.000 | | 170.000 |
| 278110022 | Ampliação do Esporte e Lazer | | 170.000 | | 170.000 |
| 2781100221479 | Implementação do Programa Amigo do Esporte - BOLSA ATLETA TERESINA | | 170.000 | | 170.000 |
| 27812 | Desporto Comunitário | | 6.393.000 | 500.000 | 6.893.000 |
| 278120022 | Ampliação do Esporte e Lazer | | 1.730.000 | 500.000 | 2.230.000 |
| 2781200221055 | Construção / Reforma e Manutenção de Unidades Esportivas | | 1.500.000 | | 1.500.000 |
| 2781200221741 | Esporte Comunitário | | 230.000 | | 230.000 |
| 2781200222379 | Estruturação da Gestão Municipal de Esporte e Lazer | | | 500.000 | 500.000 |
| 278120046 | Emenda Parlamentar | | 4.663.000 | | 4.663.000 |
| 2781200467129 | Ações e Serviços de Esporte e Lazer com Recursos de Emendas Parlamentares Individuais - SEMEL | | 4.663.000 | | 4.663.000 |
| 27813 | Lazer | | 800.000 | | 800.000 |
| 278130022 | Ampliação do Esporte e Lazer | | 800.000 | | 800.000 |
| 2781300221742 | Lazer Comunitário | | 800.000 | | 800.000 |

**Prefeitura Municipal de Teresina**

## Programa de Trabalho - Anexo VI

R$ 1,00

Exercício 2022

Recursos de Todas as Fontes

**Órgão: 11000 - Secretaria Municipal de Desenvolvimento Econômico e Turismo**

| Código | Especificação | Operações Especiais | Projeto | Atividade | Total |
|---|---|---|---|---|---|
| 04 | Administração | | | 3.285.000 | 3.285.000 |
| 04122 | Administração Geral | | | 3.037.000 | 3.037.000 |
| 041220012 | Desenvolvimento Econômico e Turismo Sustentável de Teresina | | | 215.000 | 215.000 |
| 0412200122822 | Implementação de Política de Clusters (Teresina Competitiva) | | | 190.000 | 190.000 |
| 0412200122824 | Apoiar a Gestão dos Polos Empresariais | | | 25.000 | 25.000 |
| 041220017 | Aperfeiçoamento da Gestão Administrativa | | | 2.822.000 | 2.822.000 |
| 0412200172037 | Administração da SEMDEC | | | 2.822.000 | 2.822.000 |
| 04125 | Normatização e Fiscalização | | | 248.000 | 248.000 |
| 041250001 | Assistência Social e Cidadania | | | 248.000 | 248.000 |
| 0412500012694 | Administração do Fundo Municipal de Proteção e Defesa do Consumidor - FMPDC | | | 175.000 | 175.000 |
| 0412500012834 | Ações de promoção do Sistema Municipal de Defesa do Consumidor-SMDC | | | 73.000 | 73.000 |
| 11 | Trabalho | | | 62.000 | 62.000 |
| 11334 | Fomento ao Trabalho | | | 62.000 | 62.000 |
| 113340012 | Desenvolvimento Econômico e Turismo Sustentável de Teresina | | | 62.000 | 62.000 |
| 1133400122505 | Acompanhar as Leis de Incentivo Fiscal | | | 5.000 | 5.000 |
| 1133400122507 | Acompanhamento da aplicação da Lei Municipal de MPEs | | | 6.000 | 6.000 |
| 1133400122508 | Instalação do SINE Municipal | | | 30.000 | 30.000 |
| 1133400122509 | Apoio às Ações de Disseminação da Cultura Empreendedora | | | 21.000 | 21.000 |
| 15 | Urbanismo | | | 297.000 | 297.000 |
| 15451 | Infra-Estrutura Urbana | | | 297.000 | 297.000 |
| 154510012 | Desenvolvimento Econômico e Turismo Sustentável de Teresina | | | 297.000 | 297.000 |
| 1545100122825 | Estruturar o Polo Empresarial Norte | | | 6.000 | 6.000 |
| 1545100122826 | Estruturar o Polo Empresarial Sul | | | 291.000 | 291.000 |
| 19 | Ciência e Tecnologia | | 12.000 | | 12.000 |
| 19571 | Desenvolvimento Científico | | 12.000 | | 12.000 |
| 195710012 | Desenvolvimento Econômico e Turismo Sustentável de Teresina | | 12.000 | | 12.000 |
| 1957100121820 | Criação da Lei Municipal de Inovação | | 1.000 | | 1.000 |
| 1957100121821 | Quarteirão Tecnológico de Teresina (THE WEB) | | 11.000 | | 11.000 |
| 23 | Comércio e Serviços | | 190.000 | 532.000 | 722.000 |
| 23695 | Turismo | | 190.000 | 532.000 | 722.000 |
| 236950012 | Desenvolvimento Econômico e Turismo Sustentável de Teresina | | | 532.000 | 532.000 |
| 2369500122230 | Administração do FUMTUR | | | 110.000 | 110.000 |
| 2369500122510 | Estudos, Pesquisa e Projetos direcionados ao turismo | | | 55.000 | 55.000 |
| 2369500122511 | Estruturação e Promoção do Turismo | | | 367.000 | 367.000 |
| 236950046 | Emenda Parlamentar | | 190.000 | | 190.000 |
| 2369500467126 | Ações e Serviços para Desenvolvimento Econômico e Promoção do Turismo Municipal com Recursos de Emendas Parlamentares Individuais - SEMDEC | | 190.000 | | 190.000 |

**Prefeitura Municipal de Teresina**

## Programa de Trabalho - Anexo VI

R$ 1,00

Recursos de Todas as Fontes

Exercício 2022

**Órgão: 12000 - Sec. Municipal de Cidadania, Assist. Social e Politicas Integradas**

| Código | Especificação | Operações Especiais | Projeto | Atividade | Total |
|---|---|---|---|---|---|
| 08 | Assistência Social | | 1.427.000 | 60.583.000 | 62.010.000 |
| 08122 | Administração Geral | | | 28.770.000 | 28.770.000 |
| 081220017 | Aperfeiçoamento da Gestão Administrativa | | | 28.770.000 | 28.770.000 |
| 0812200172622 | Administração da SEMCASPI | | | 28.770.000 | 28.770.000 |
| 08128 | Formação de Recursos Humanos | | 20.000 | | 20.000 |
| 081280001 | Assistência Social e Cidadania | | 20.000 | | 20.000 |
| 0812800011072 | Capacitação de Técnicos, Gestores, Co-Gestores e Conselheiros da Rede Socioassistencial | | 20.000 | | 20.000 |
| 08241 | Assistência ao Idoso | | 404.000 | | 404.000 |
| 082410001 | Assistência Social e Cidadania | | 404.000 | | 404.000 |
| 0824100011610 | Gestão do Fundo Municipal dos Direitos da Pessoa Idosa | | 404.000 | | 404.000 |
| 08242 | Assistência ao Portador de Deficiência | | 334.000 | | 334.000 |
| 082420001 | Assistência Social e Cidadania | | 334.000 | | 334.000 |
| 0824200011075 | Programa BPC na Escola - Capacitação e Aplicação de Questionário | | 80.000 | | 80.000 |
| 0824200011572 | Gestão do Fundo Municipal dos Direitos da Pessoa com Deficiência | | 254.000 | | 254.000 |
| 08243 | Assistência à Criança e ao Adolescente | | 50.000 | 1.477.000 | 1.527.000 |
| 082430001 | Assistência Social e Cidadania | | 50.000 | 1.477.000 | 1.527.000 |
| 0824300011504 | Ações Estratégicas do PETI | | 50.000 | | 50.000 |
| 0824300012049 | Implantação / Manutenção dos Conselhos Tutelares | | | 60.000 | 60.000 |
| 0824300012061 | Gestão do Fundo Municipal dos Direitos da Criança e do Adolescente | | | 1.417.000 | 1.417.000 |
| 08244 | Assistência Comunitária | | 589.000 | 29.336.000 | 29.925.000 |
| 082440001 | Assistência Social e Cidadania | | 410.000 | 29.336.000 | 29.746.000 |
| 0824400011364 | Manutenção do Programa ACESSUAS Trabalho | | 120.000 | | 120.000 |
| 0824400011415 | Aprimoramento da Gestão do Sistema Único da Asistência Social | | 240.000 | | 240.000 |
| 0824400011502 | Construção,Reforma e Equipagem de CRAS,CREAS e demais Unidades Socioassistênciais | | 50.000 | | 50.000 |
| 0824400012045 | Apoio Técnico e Financeiro a Entid. de Atend. a Crianças, Adolesc., Jov e Famílias em Situação de Vulnerabilidade e Risco | | | 10.000 | 10.000 |
| 0824400012046 | Assessoramento Técnico / Subvenções Socias | | | 800.000 | 800.000 |
| 0824400012047 | Benefício Eventuais | | | 2.764.000 | 2.764.000 |
| 0824400012050 | Apoio Técnico e Financeiro a Entidades de Atendimento às Situações de Violações de Direitos | | | 1.400.000 | 1.400.000 |
| 0824400012054 | Aprimoramento da Gestão do Programa Bolsa Família | | | 3.000.000 | 3.000.000 |
| 0824400012324 | Manutenção de Serviço de Acolhimento para Pessoas com Vínculos Familiares Fragilizados ou Rompidos | | | 1.600.000 | 1.600.000 |
| 0824400012605 | Bloco de Proteção Social Especial de Média e Alta Complexidade | | | 8.968.000 | 8.968.000 |
| 0824400012606 | Serviços de Proteção Social Especial de Alta Complexidade | | | 743.000 | 743.000 |
| 0824400012607 | Bloco da Proteção Social Básica | | | 8.301.000 | 8.301.000 |
| 0824400012623 | Programa Primeira Infância no SUAS - CRIANÇA FELIZ | | | 1.650.000 | 1.650.000 |
| 0824400012624 | Mãe Teresinense | | | 100.000 | 100.000 |
| 082440046 | Emenda Parlamentar | | 179.000 | | 179.000 |
| 0824400467125 | Ações e Serviços de Assistência Social com Recursos de Emendas Parlamentares Individuais - SEMCASPI | | 179.000 | | 179.000 |
| 08331 | Proteção e Benefícios ao Trabalhador | | | 1.000.000 | 1.000.000 |
| 083310001 | Assistência Social e Cidadania | | | 1.000.000 | 1.000.000 |
| 0833100012172 | Restaurante Popular | | | 1.000.000 | 1.000.000 |
| 08422 | Direitos Individuais, Coletivos e Difusos | | 30.000 | | 30.000 |
| 084220001 | Assistência Social e Cidadania | | 30.000 | | 30.000 |

**Prefeitura Municipal de Teresina**

## Programa de Trabalho - Anexo VI

R$ 1,00

Recursos de Todas as Fontes

Exercício 2022

**Órgão: 12000 - Sec. Municipal de Cidadania, Assist. Social e Politicas Integradas**

| Código | Especificação | Operações Especiais | Projeto | Atividade | Total |
|---|---|---|---|---|---|
| 0842200011505 | Prevenção e Enfrentamento ao Crack e Outras Drogas | | 30.000 | | 30.000 |
| 14 | Direitos da Cidadania | | | 70.000 | 70.000 |
| 14422 | Direitos Individuais, Coletivos e Difusos | | | 70.000 | 70.000 |
| 144220001 | Assistência Social e Cidadania | | | 70.000 | 70.000 |
| 1442200012048 | Manutenção dos Conselhos de Direitos | | | 10.000 | 10.000 |
| 1442200012211 | Manutenção do Conselho Municipal de Assistência Social | | | 60.000 | 60.000 |

**Prefeitura Municipal de Teresina**

## Programa de Trabalho - Anexo VI

R$ 1,00

Recursos de Todas as Fontes

Exercício 2022

**Órgão: 13000 - Secretaria Municipal da Juventude**

| Código | Especificação | Operações Especiais | Projeto | Atividade | Total |
|---|---|---|---|---|---|
| 04 | Administração | | | 1.790.000 | 1.790.000 |
| 04122 | Administração Geral | | | 1.790.000 | 1.790.000 |
| 041220017 | Aperfeiçoamento da Gestão Administrativa | | | 1.790.000 | 1.790.000 |
| 0412200172062 | Administração da SEMJUV | | | 1.790.000 | 1.790.000 |
| 08 | Assistência Social | | | 755.000 | 755.000 |
| 08122 | Administração Geral | | | 10.000 | 10.000 |
| 081220006 | Juventude e Cidadania | | | 10.000 | 10.000 |
| 0812200062808 | Gerir a emissão de autorização de Termos de Estágios. | | | 10.000 | 10.000 |
| 08243 | Assistência à Criança e ao Adolescente | | | 215.000 | 215.000 |
| 082430006 | Juventude e Cidadania | | | 215.000 | 215.000 |
| 0824300062796 | Promover ações de assistência de prevenção ao suicídio. | | | 135.000 | 135.000 |
| 0824300062798 | Promoção de ações de combate à violência. | | | 80.000 | 80.000 |
| 08244 | Assistência Comunitária | | | 450.000 | 450.000 |
| 082440006 | Juventude e Cidadania | | | 450.000 | 450.000 |
| 0824400062757 | Políticas Públicas para a Juventude | | | 210.000 | 210.000 |
| 0824400062806 | Promover o Fórum Municipal da Juventude. | | | 90.000 | 90.000 |
| 0824400062807 | Realizar projetos socioeducativos e culturais por meio de convênios e parcerias com entidades. | | | 150.000 | 150.000 |
| 08334 | Fomento ao Trabalho | | | 80.000 | 80.000 |
| 083340006 | Juventude e Cidadania | | | 80.000 | 80.000 |
| 0833400062800 | Subsidiar a rede de emprego, trabalho e renda. | | | 80.000 | 80.000 |
| 13 | Cultura | | | 1.461.000 | 1.461.000 |
| 13392 | Difusão Cultural | | | 1.461.000 | 1.461.000 |
| 133920006 | Juventude e Cidadania | | | 1.461.000 | 1.461.000 |
| 1339200062426 | Administração dos Céu's | | | 1.461.000 | 1.461.000 |

**Prefeitura Municipal de Teresina**

## Programa de Trabalho - Anexo VI

R$ 1,00

Recursos de Todas as Fontes

Exercício 2022

**Órgão: 14000 - Secretaria Municipal do Meio Ambiente e Recursos Hídricos**

| Código | Especificação | Operações Especiais | Projeto | Atividade | Total |
|---|---|---|---|---|---|
| 04 | Administração | | 20.000 | 7.174.000 | 7.194.000 |
| 04122 | Administração Geral | | 20.000 | 7.174.000 | 7.194.000 |
| 041220017 | Aperfeiçoamento da Gestão Administrativa | | | 7.174.000 | 7.174.000 |
| 0412200172113 | Administração da SEMAM | | | 6.172.000 | 6.172.000 |
| 0412200172819 | Administrar orçamento ambiental. | | | 1.000.000 | 1.000.000 |
| 0412200172820 | Gerir agenda ambiental de Teresina. | | | 2.000 | 2.000 |
| 041220018 | Meio Ambiente Sustentável à População | | 20.000 | | 20.000 |
| 0412200181813 | Padronizar os processos para finalização do procedimento sancionador em duração razoável. | | 10.000 | | 10.000 |
| 0412200181814 | Informatizar o processo sancionador ambiental, controle do sistema de informatização. | | 10.000 | | 10.000 |
| 15 | Urbanismo | | 300.000 | | 300.000 |
| 15451 | Infra-Estrutura Urbana | | 300.000 | | 300.000 |
| 154510046 | Emenda Parlamentar | | 300.000 | | 300.000 |
| 1545100467124 | Realizar ações e serviços para o Meio Ambiente com Recurso de Emenda Parlamentar | | 300.000 | | 300.000 |
| 18 | Gestão Ambiental | | 939.000 | 414.000 | 1.353.000 |
| 18122 | Administração Geral | | 5.000 | 2.000 | 7.000 |
| 181220018 | Meio Ambiente Sustentável à População | | 5.000 | 2.000 | 7.000 |
| 1812200181808 | Criar Lei Geral do Licenciamento. | | 2.000 | | 2.000 |
| 1812200181818 | Criar sistema municipal de unidade de conservação. | | 3.000 | | 3.000 |
| 1812200182827 | Desburocratizar o licenciamento ambiental. | | | 2.000 | 2.000 |
| 18541 | Preservação e Conservação Ambiental | | 38.000 | 412.000 | 450.000 |
| 185410017 | Aperfeiçoamento da Gestão Administrativa | | | 2.000 | 2.000 |
| 1854100172821 | Agenda Ambiental na Administração Pública - A3P. | | | 2.000 | 2.000 |
| 185410018 | Meio Ambiente Sustentável à População | | 38.000 | 410.000 | 448.000 |
| 1854100181803 | Estimular a educação ambiental e sustentabilidade. | | 10.000 | | 10.000 |
| 1854100181804 | Incentivar IPTU Verde. | | 10.000 | | 10.000 |
| 1854100181805 | Incentivar os investimentos em energia limpa. | | 10.000 | | 10.000 |
| 1854100181809 | Estimular resiliência da cidade às mudanças climáticas, a qualificação da paisagem e a satisfação da população. | | 1.000 | | 1.000 |
| 1854100181810 | Elaborar e implantar o Plano de Arborização de Teresina. | | 1.000 | | 1.000 |
| 1854100181816 | Requalificação de parques municipais. | | 3.000 | | 3.000 |
| 1854100181817 | Criação de parques municipais. | | 3.000 | | 3.000 |
| 1854100182353 | Estruturação e Revitalização de Parques Ambientais | | | 300.000 | 300.000 |
| 1854100182667 | Elaboração e Implantação do Plano de Arborização de Teresina | | | 100.000 | 100.000 |
| 1854100182823 | Gerir o Programa Teresina mais Verde. | | | 10.000 | 10.000 |
| 18542 | Controle Ambiental | | 536.000 | | 536.000 |
| 185420033 | Programa de Desenvolvimento Urbano Integrado - Teresina Sustentável | | 536.000 | | 536.000 |
| 1854200331710 | Elaborar o Plano Direitor de Arborização de Teresina-CAF | | 11.000 | | 11.000 |
| 1854200331711 | Implantação do Plano de Arborização de Teresina-CAF | | 525.000 | | 525.000 |
| 18543 | Recuperação de Áreas Degradadas | | 1.000 | | 1.000 |
| 185430018 | Meio Ambiente Sustentável à População | | 1.000 | | 1.000 |
| 1854300181812 | Elaborar plano de gases de efeito estufa, poluentes e degradação ambiental. | | 1.000 | | 1.000 |
| 18544 | Recursos Hídricos | | 50.000 | | 50.000 |
| 185440018 | Meio Ambiente Sustentável à População | | 50.000 | | 50.000 |
| 1854400181807 | Implantar o projeto Vida Rios. | | 50.000 | | 50.000 |
| 18545 | Meteorologia | | 309.000 | | 309.000 |
| 185450018 | Meio Ambiente Sustentável à População | | 199.000 | | 199.000 |
| 1854500181811 | Realizar monitoramento do clima. | | 199.000 | | 199.000 |

**Prefeitura Municipal de Teresina**

**Programa de Trabalho - Anexo VI**

R$ 1,00

Exercício 2022

Recursos de Todas as Fontes

**Órgão: 14000 - Secretaria Municipal do Meio Ambiente e Recursos Hídricos**

| Código | Especificação | Operações Especiais | Projeto | Atividade | Total |
|---|---|---|---|---|---|
| 185450033 | Programa de Desenvolvimento Urbano Integrado - Teresina Sustentável | | 110.000 | | 110.000 |
| 1854500331721 | Desenvolvimento de Capacidade Institucional de Mudanças Climáticas e Resiliência-CAF | | 110.000 | | 110.000 |

**Prefeitura Municipal de Teresina**

**Programa de Trabalho - Anexo VI**

R$ 1,00

Exercício 2022

Recursos de Todas as Fontes

**Órgão: 15000 - Superintendência de Ações Administrativas Descentralizadas – Centro**

| Código | Especificação | Operações Especiais | Projeto | Atividade | Total |
|---|---|---|---|---|---|
| 04 | Administração | | | 9.042.000 | 9.042.000 |
| 04122 | Administração Geral | | | 9.042.000 | 9.042.000 |
| 041220017 | Aperfeiçoamento da Gestão Administrativa | | | 9.042.000 | 9.042.000 |
| 0412200172074 | Administração da SAAD Centro | | | 9.042.000 | 9.042.000 |
| 15 | Urbanismo | | 30.100.000 | 15.256.000 | 45.356.000 |
| 15121 | Planejamento e Orçamento | | 150.000 | | 150.000 |
| 151210004 | Desenvolvimento Urbano Sustentável - Implantação e Manutenção de Infraestrutura | | 150.000 | | 150.000 |
| 1512100041631 | Elaboração de Projetos | | 150.000 | | 150.000 |
| 15451 | Infra-Estrutura Urbana | | 29.950.000 | 3.206.000 | 33.156.000 |
| 154510004 | Desenvolvimento Urbano Sustentável - Implantação e Manutenção de Infraestrutura | | 7.680.000 | 3.206.000 | 10.886.000 |
| 1545100041088 | Construção e Recuperação de Parques Desportivos | | 575.000 | | 575.000 |
| 1545100041092 | Construção / Ampliação de Galerias Pluviais | | 150.000 | | 150.000 |
| 1545100041096 | Ampliação / Reforma / Construção de Prédios Institucionais | | 6.305.000 | | 6.305.000 |
| 1545100041632 | Construção/ Recuperação de Unidades Habitacionais | | 100.000 | | 100.000 |
| 1545100041658 | PAC Mobilidade Urbana- Pavimentação e Qualificação de Vias Urbanas | | 100.000 | | 100.000 |
| 1545100041659 | Terraplanagem | | 150.000 | | 150.000 |
| 1545100041729 | Urbanização de Corredores | | 100.000 | | 100.000 |
| 1545100041886 | Construir/Recuperar/Ampliar canaletas fechadas e abertas | | 100.000 | | 100.000 |
| 1545100041887 | Construir/Reformar/Ampliar Rampas e Calçadas | | 100.000 | | 100.000 |
| 1545100042065 | Implantação de Ruas e Avenidas | | | 110.000 | 110.000 |
| 1545100042066 | Construção e Recuperação de Calçamento | | | 800.000 | 800.000 |
| 1545100042068 | Praças, Parques, Canteiros e Passeios | | | 2.046.000 | 2.046.000 |
| 1545100042070 | Construção/ Ampliação/ Reforma de Cemitérios | | | 100.000 | 100.000 |
| 1545100042628 | Implantação de Acessibilidade em Prédios e Logradouros Públicos | | | 50.000 | 50.000 |
| 1545100042893 | Identificar Ruas e Avenidas | | | 100.000 | 100.000 |
| 154510033 | Programa de Desenvolvimento Urbano Integrado - Teresina Sustentável | | 22.070.000 | | 22.070.000 |
| 1545100331708 | Acessibilidade e Requalificação das Calçadas-CAF | | 7.350.000 | | 7.350.000 |
| 1545100331712 | Restauração e Revitalização do Mercado Central-CAF | | 7.470.000 | | 7.470.000 |
| 1545100331713 | Implantação do Parque Floresta Fóssil de Teresina-CAF | | 5.250.000 | | 5.250.000 |
| 1545100331894 | Ampliação de Reforma do Museu da Imagem e Som - MIS | | 2.000.000 | | 2.000.000 |
| 154510045 | Orçamento Popular | | 200.000 | | 200.000 |
| 1545100455225 | Realização de obras em comunidades contempladas com orçamento popular | | 200.000 | | 200.000 |
| 15452 | Serviços Urbanos | | | 12.050.000 | 12.050.000 |
| 154520004 | Desenvolvimento Urbano Sustentável - Implantação e Manutenção de Infraestrutura | | | 50.000 | 50.000 |
| 1545200042071 | Construção/ Reforma/ Ampliação de Mercados e Feiras | | | 50.000 | 50.000 |
| 154520005 | Desenvolvimento Urbano Sustentável - Serviços Urbanos | | | 12.000.000 | 12.000.000 |
| 1545200052069 | Limpeza Pública | | | 12.000.000 | 12.000.000 |

**Prefeitura Municipal de Teresina**

## Programa de Trabalho - Anexo VI

R$ 1,00

Recursos de Todas as Fontes

Exercício 2022

**Órgão: 16000 - Superintendência de Ações Administrativas Descentralizadas – Sul**

| Código | Especificação | Operações Especiais | Projeto | Atividade | Total |
|---|---|---|---|---|---|
| 04 | Administração | | | 14.403.000 | 14.403.000 |
| 04122 | Administração Geral | | | 14.403.000 | 14.403.000 |
| 041220017 | Aperfeiçoamento da Gestão Administrativa | | | 14.403.000 | 14.403.000 |
| 0412200172867 | Administração da Saad - Sul | | | 14.403.000 | 14.403.000 |
| 15 | Urbanismo | | 60.492.000 | 24.067.000 | 84.559.000 |
| 15121 | Planejamento e Orçamento | | | 150.000 | 150.000 |
| 151210004 | Desenvolvimento Urbano Sustentável - Implantação e Manutenção de Infraestrutura | | | 150.000 | 150.000 |
| 1512100042084 | Consultoria para Fiscalização de Obras | | | 50.000 | 50.000 |
| 1512100042415 | Elaboração de Projetos | | | 100.000 | 100.000 |
| 15451 | Infra-Estrutura Urbana | | 60.492.000 | 3.707.000 | 64.199.000 |
| 154510004 | Desenvolvimento Urbano Sustentável - Implantação e Manutenção de Infraestrutura | | 18.231.000 | 3.707.000 | 21.938.000 |
| 1545100041103 | Implantação de Ruas e Avenidas | | 2.730.000 | | 2.730.000 |
| 1545100041106 | Melhoria de Vias Públicas | | 500.000 | | 500.000 |
| 1545100041110 | Acessibilidade em Prédios e Logradouros Públicos | | 10.000 | | 10.000 |
| 1545100041112 | Construção / Reforma de Parques Esportivos | | 200.000 | | 200.000 |
| 1545100041354 | Urbanização da Vila da Paz | | 4.010.000 | | 4.010.000 |
| 1545100041556 | Construção de Viadutos | | 1.000 | | 1.000 |
| 1545100041624 | PAC Mobilidade Urbana | | 4.455.000 | | 4.455.000 |
| 1545100041642 | Construção do Viaduto da Avenida Barão de Gurguéia/ BR-316 - Pacto Pela Mobilidade | | 5.250.000 | | 5.250.000 |
| 1545100041727 | Pavimentação Asfáltica - SDU Sul | | 1.075.000 | | 1.075.000 |
| 1545100042075 | Aquisição / Manutenção de Máquinas e Equipamentos | | | 20.000 | 20.000 |
| 1545100042076 | Parques, Praças, Canteiros e Passeios | | | 660.000 | 660.000 |
| 1545100042086 | Ampliação / Reforma / Construção de Prédios | | | 400.000 | 400.000 |
| 1545100042608 | Urbanização de Vilas - Sul | | | 2.627.000 | 2.627.000 |
| 154510033 | Programa de Desenvolvimento Urbano Integrado - Teresina Sustentável | | 34.450.000 | | 34.450.000 |
| 1545100331704 | Construção da Via Marginal Sul 2ª Etapa-CAF | | 21.950.000 | | 21.950.000 |
| 1545100331709 | Implantação de Projeto de Requalificação Urbana-Ambiental da Vila da Paz - 2ª Etapa-CAF | | 12.500.000 | | 12.500.000 |
| 154510045 | Orçamento Popular | | 4.560.000 | | 4.560.000 |
| 1545100455223 | Obras e Serviços com recursos do Orçamento Popular - Saad Sul | | 4.560.000 | | 4.560.000 |
| 154510046 | Emenda Parlamentar | | 3.251.000 | | 3.251.000 |
| 1545100467142 | Obras e Serviços com Recursos de Emendas Parlamentares Individuais - SAAD Sul | | 3.251.000 | | 3.251.000 |
| 15452 | Serviços Urbanos | | | 20.210.000 | 20.210.000 |
| 154520004 | Desenvolvimento Urbano Sustentável - Implantação e Manutenção de Infraestrutura | | | 200.000 | 200.000 |
| 1545200042081 | Cemitérios | | | 100.000 | 100.000 |
| 1545200042082 | Mercados e Feiras Livres | | | 100.000 | 100.000 |
| 154520005 | Desenvolvimento Urbano Sustentável - Serviços Urbanos | | | 20.010.000 | 20.010.000 |
| 1545200052077 | Limpeza Pública | | | 20.000.000 | 20.000.000 |
| 1545200052082 | Mercados e Feiras Livres | | | 10.000 | 10.000 |
| 16 | Habitação | | 2.527.000 | | 2.527.000 |
| 16451 | Infra-Estrutura Urbana | | 2.327.000 | | 2.327.000 |
| 164510004 | Desenvolvimento Urbano Sustentável - Implantação e Manutenção de Infraestrutura | | 2.327.000 | | 2.327.000 |
| 1645100041104 | Construção e Recuperação de Calçamento | | 2.327.000 | | 2.327.000 |
| 16482 | Habitação Urbana | | 200.000 | | 200.000 |
| 164820004 | Desenvolvimento Urbano Sustentável - Implantação e Manutenção de Infraestrutura | | 200.000 | | 200.000 |
| 1648200041554 | Construção de Unidades Habitacionais | | 200.000 | | 200.000 |
| 17 | Saneamento | | 28.560.000 | | 28.560.000 |
| 17512 | Saneamento Básico Urbano | | 28.560.000 | | 28.560.000 |

**Prefeitura Municipal de Teresina**

**Programa de Trabalho - Anexo VI**

R$ 1,00

Exercício 2022

Recursos de Todas as Fontes

**Órgão: 16000 - Superintendência de Ações Administrativas Descentralizadas – Sul**

| Código | Especificação | Operações Especiais | Projeto | Atividade | Total |
|---|---|---|---|---|---|
| 175120004 | Desenvolvimento Urbano Sustentável - Implantação e Manutenção de Infraestrutura | | 28.560.000 | | 28.560.000 |
| 1751200041102 | Construção de Unidades Sanitárias | | 10.000 | | 10.000 |
| 1751200041105 | Construção / Ampliação de Galerias Pluviais | | 28.550.000 | | 28.550.000 |

**Prefeitura Municipal de Teresina**

**Programa de Trabalho - Anexo VI**

R$ 1,00

Exercício 2022

Recursos de Todas as Fontes

**Órgão: 17000 - Superintendência de Ações Administrativas Descentralizadas – Leste**

| Código | Especificação | Operações Especiais | Projeto | Atividade | Total |
|---|---|---|---|---|---|
| 04 | Administração | | | 10.354.000 | 10.354.000 |
| 04122 | Administração Geral | | | 10.354.000 | 10.354.000 |
| 041220017 | Aperfeiçoamento da Gestão Administrativa | | | 10.354.000 | 10.354.000 |
| 0412200172104 | Administração da SAAD Leste | | | 10.354.000 | 10.354.000 |
| 12 | Educação | | 5.000 | | 5.000 |
| 12361 | Ensino Fundamental | | 5.000 | | 5.000 |
| 123610004 | Desenvolvimento Urbano Sustentável - Implantação e Manutenção de Infraestrutura | | 5.000 | | 5.000 |
| 1236100041745 | Acessibilidade e Urbanização do Entorno dos CMEIs | | 5.000 | | 5.000 |
| 15 | Urbanismo | | 37.893.000 | 16.830.000 | 54.723.000 |
| 15121 | Planejamento e Orçamento | | | 100.000 | 100.000 |
| 151210004 | Desenvolvimento Urbano Sustentável - Implantação e Manutenção de Infraestrutura | | | 100.000 | 100.000 |
| 1512100042664 | Elaboração de Projetos | | | 100.000 | 100.000 |
| 15451 | Infra-Estrutura Urbana | | 34.368.000 | 615.000 | 34.983.000 |
| 154510004 | Desenvolvimento Urbano Sustentável - Implantação e Manutenção de Infraestrutura | | 32.465.000 | 615.000 | 33.080.000 |
| 1545100041129 | Implantação/ Recuperação de Ruas e Avenidas | | 2.530.000 | | 2.530.000 |
| 1545100041130 | Construção e Recuperação de Calçamento | | 2.000.000 | | 2.000.000 |
| 1545100041133 | Construção / Reforma de Parques Esportivos | | 1.418.000 | | 1.418.000 |
| 1545100041134 | Construção e Ampliação de Galerias Pluviais | | 100.000 | | 100.000 |
| 1545100041601 | Construção do Sistema Integrado da Galeria do Bairro São Cristovão | | 16.000.000 | | 16.000.000 |
| 1545100041602 | Implantação de Acessibilidade em Logradouros Públicos | | 32.000 | | 32.000 |
| 1545100041666 | Pavimentação e Qualificação de Vias - PAC Mobilidade Urbana | | 7.000.000 | | 7.000.000 |
| 1545100041683 | Prolongamento da Avenida Ulisses Marques | | 1.035.000 | | 1.035.000 |
| 1545100041830 | Implantação/recuperação de avenidas | | 1.200.000 | | 1.200.000 |
| 1545100041831 | Construção e recuperação de calçamento-plano de pavimentação | | 500.000 | | 500.000 |
| 1545100041832 | Implantação de acessibilidade em logradouros públicos-projeto "calçada para todos" | | 300.000 | | 300.000 |
| 1545100041836 | Urbanização de corredores | | 50.000 | | 50.000 |
| 1545100041840 | Construção/Melhoria de unidades habitacionais-projeto "Anjos da Moradia" | | 15.000 | | 15.000 |
| 1545100041841 | Construção de Unidades Sanitárias | | 15.000 | | 15.000 |
| 1545100041842 | Projeto "Engenheiro Social" | | 10.000 | | 10.000 |
| 1545100041843 | Construção/ melhoria de prédios institucionais | | 20.000 | | 20.000 |
| 1545100041844 | Construções/recuperação de praças/parques/canteiros e passeios-"Academia na praça" | | 100.000 | | 100.000 |
| 1545100041845 | Praça Gourmet | | 100.000 | | 100.000 |
| 1545100041846 | Reforma do Mercado do Peixe | | 30.000 | | 30.000 |
| 1545100041847 | Mercado Gastronômico | | 10.000 | | 10.000 |
| 1545100042392 | Construção/ Reforma/ Ampliação de Mercados e Feiras Livres | | | 30.000 | 30.000 |
| 1545100042394 | Construção/ Recuperação de Praças/ Parques/ Canteiros e Passeios | | | 575.000 | 575.000 |
| 1545100042862 | Consultoria para fiscalização de obras | | | 10.000 | 10.000 |
| 154510046 | Emenda Parlamentar | | 1.903.000 | | 1.903.000 |
| 1545100467140 | Obras e Serviços com Recursos de Emendas Parlamentares Individuais - SAAD Leste | | 1.903.000 | | 1.903.000 |
| 15452 | Serviços Urbanos | | 3.525.000 | 16.115.000 | 19.640.000 |
| 154520004 | Desenvolvimento Urbano Sustentável - Implantação e Manutenção de Infraestrutura | | | 50.000 | 50.000 |
| 1545200042944 | Limpeza de Fossas | | | 50.000 | 50.000 |
| 154520005 | Desenvolvimento Urbano Sustentável - Serviços Urbanos | | | 16.065.000 | 16.065.000 |

**Prefeitura Municipal de Teresina**

## Programa de Trabalho - Anexo VI

R$ 1,00

Exercício 2022

Recursos de Todas as Fontes

**Órgão: 17000 - Superintendência de Ações Administrativas Descentralizadas – Leste**

| Código | Especificação | Operações Especiais | Projeto | Atividade | Total |
|---|---|---|---|---|---|
| 1545200052666 | Limpeza Pública | | | 16.045.000 | 16.045.000 |
| 1545200052865 | Mudas Produzidas | | | 20.000 | 20.000 |
| 154520045 | Orçamento Popular | | 3.525.000 | | 3.525.000 |
| 1545200455224 | Obras e Serviços com recursos do Orçamento Popular - SAAD Leste | | 3.525.000 | | 3.525.000 |
| 16 | Habitação | | 50.000 | | 50.000 |
| 16482 | Habitação Urbana | | 50.000 | | 50.000 |
| 164820004 | Desenvolvimento Urbano Sustentável - Implantação e Manutenção de Infraestrutura | | 50.000 | | 50.000 |
| 1648200041125 | Construção / Melhoria de Unidades Habitacionais | | 50.000 | | 50.000 |

**Prefeitura Municipal de Teresina**

## Programa de Trabalho - Anexo VI

R$ 1,00

Exercício 2022

Recursos de Todas as Fontes

**Órgão: 18000 - Superintendência de Desenvolvimento Rural**

| Código | Especificação | Operações Especiais | Projeto | Atividade | Total |
|---|---|---|---|---|---|
| 04 | Administração | | | 10.005.000 | 10.005.000 |
| 04122 | Administração Geral | | | 10.005.000 | 10.005.000 |
| 041220017 | Aperfeiçoamento da Gestão Administrativa | | | 10.005.000 | 10.005.000 |
| 0412200172109 | Administração da SDR | | | 10.005.000 | 10.005.000 |
| 15 | Urbanismo | | 8.637.000 | 700.000 | 9.337.000 |
| 15451 | Infra-Estrutura Urbana | | 8.637.000 | 700.000 | 9.337.000 |
| 154510014 | Desenvolvimento Rural e Sustentável | | 4.400.000 | 700.000 | 5.100.000 |
| 1545100141143 | Elaboração de Projetos e Consultorias | | 50.000 | | 50.000 |
| 1545100141144 | Implantação e Recuperação de Pavimentação em Paralelepípedo | | 200.000 | | 200.000 |
| 1545100141260 | Implantação de Revestimento Asfáltico | | 2.350.000 | | 2.350.000 |
| 1545100141288 | Implantação e Recuperação de Revestimento Primário | | 1.650.000 | | 1.650.000 |
| 1545100141649 | Construção de Imóveis Públicos | | 150.000 | | 150.000 |
| 1545100142106 | Coleta de Resíduos Sólidos | | | 550.000 | 550.000 |
| 1545100142178 | Construção de Obras de Arte Corrente nas Estradas Vicinais | | | 150.000 | 150.000 |
| 154510045 | Orçamento Popular | | 2.475.000 | | 2.475.000 |
| 1545100455231 | Realizar obras/serviços em comunidades contempladas com o Orçamento Popular | | 2.475.000 | | 2.475.000 |
| 154510046 | Emenda Parlamentar | | 1.762.000 | | 1.762.000 |
| 1545100467138 | Obras e Serviços com Recursos de Emendas Parlamentares Individuais - SDR | | 1.762.000 | | 1.762.000 |
| 17 | Saneamento | | 900.000 | 300.000 | 1.200.000 |
| 17511 | Saneamento Básico Rural | | 900.000 | 300.000 | 1.200.000 |
| 175110014 | Desenvolvimento Rural e Sustentável | | 900.000 | 300.000 | 1.200.000 |
| 1751100141147 | Implantação de Sistema de Abastecimento D'água | | 900.000 | | 900.000 |
| 1751100142848 | Perfuração de poço tubular | | | 300.000 | 300.000 |

**Prefeitura Municipal de Teresina**

## Programa de Trabalho - Anexo VI

R$ 1,00

Recursos de Todas as Fontes

Exercício 2022

**Órgão: 19000 - Superintendência Municipal de Transporte e Trânsito**

| Código | Especificação | Operações Especiais | Projeto | Atividade | Total |
|---|---|---|---|---|---|
| 04 | Administração | | 100.000 | 24.396.000 | 24.496.000 |
| 04122 | Administração Geral | | 100.000 | 24.396.000 | 24.496.000 |
| 041220017 | Aperfeiçoamento da Gestão Administrativa | | 100.000 | 24.396.000 | 24.496.000 |
| 0412200171802 | Modernização de estrutura organizacional da STRANS | | 100.000 | | 100.000 |
| 0412200172112 | Administração da STRANS | | | 24.396.000 | 24.396.000 |
| 15 | Urbanismo | | 40.749.000 | 31.000 | 40.780.000 |
| 15131 | Comunicação Social | | 352.000 | | 352.000 |
| 151310003 | Transparência e Modernização de Transporte e Trânsito | | 352.000 | | 352.000 |
| 1513100031529 | Elaboração de Campanha de Educação de Trânsito | | 180.000 | | 180.000 |
| 1513100031530 | Organização do Prêmio Cidade Teresina de Educação no Trânsito | | 172.000 | | 172.000 |
| 15451 | Infra-Estrutura Urbana | | 27.394.000 | 31.000 | 27.425.000 |
| 154510003 | Transparência e Modernização de Transporte e Trânsito | | 25.054.000 | 31.000 | 25.085.000 |
| 1545100031160 | Elaboração de Projeto | | 772.000 | | 772.000 |
| 1545100031526 | Implantação do Sistema BRT | | 11.400.000 | | 11.400.000 |
| 1545100031565 | Ampliação e Melhoria do Sistema Cicloviário | | 204.000 | | 204.000 |
| 1545100031638 | Implantação do Centro de Controle Operacional - Pacto Pela Mobilidade | | 10.000.000 | | 10.000.000 |
| 1545100031663 | Reformulação do Sistema de Transporte Coletivo Urbano | | 28.000 | | 28.000 |
| 1545100031669 | Implantação de Faixas Exclusivas | | 2.650.000 | | 2.650.000 |
| 1545100032441 | Gestão/Manutenção do Consórcio Interestadual de Mobilidade Urbana-CIMU | | | 31.000 | 31.000 |
| 154510033 | Programa de Desenvolvimento Urbano Integrado - Teresina Sustentável | | 2.340.000 | | 2.340.000 |
| 1545100331705 | Revisão e Atualização do Plano de Mobilidade Urbana e da Matriz Origem/Destino-CAF | | 440.000 | | 440.000 |
| 1545100331706 | Implantação das Ciclovias de Integração-CAF | | 850.000 | | 850.000 |
| 1545100331736 | Elaboração de Projetos Executivos das Ciclovias do Plano Diretor - CAF | | 1.050.000 | | 1.050.000 |
| 15452 | Serviços Urbanos | | 9.256.000 | | 9.256.000 |
| 154520003 | Transparência e Modernização de Transporte e Trânsito | | 9.256.000 | | 9.256.000 |
| 1545200031169 | Implantação / Manutenção / Recuperação de Sinalização Horizontal e Vertical | | 5.657.000 | | 5.657.000 |
| 1545200031531 | Execução de Correções Geométricas de Vias | | 3.599.000 | | 3.599.000 |
| 15453 | Transportes Coletivos Urbanos | | 3.747.000 | | 3.747.000 |
| 154530003 | Transparência e Modernização de Transporte e Trânsito | | 3.747.000 | | 3.747.000 |
| 1545300031527 | Ampliação da Oferta do Transporte Eficiente | | 3.747.000 | | 3.747.000 |
| 26 | Transporte | | 1.147.000 | 22.859.000 | 24.006.000 |
| 26125 | Normatização e Fiscalização | | | 7.773.000 | 7.773.000 |
| 261250003 | Transparência e Modernização de Transporte e Trânsito | | | 7.773.000 | 7.773.000 |
| 2612500032816 | Fiscalização e operação de trânsito. | | | 6.173.000 | 6.173.000 |
| 2612500032817 | Gestão do Sistema de Controle Operacional - Pacto pela Mobilidade | | | 1.600.000 | 1.600.000 |
| 26453 | Transportes Coletivos Urbanos | | 1.094.000 | 11.086.000 | 12.180.000 |
| 264530003 | Transparência e Modernização de Transporte e Trânsito | | 1.094.000 | 11.086.000 | 12.180.000 |
| 2645300031800 | Reformulação do Sistema de Transporte Coletivo Urbano Integrado | | 999.000 | | 999.000 |
| 2645300031801 | Construção/implantação de pontos de ônibus | | 95.000 | | 95.000 |
| 2645300032425 | Administração do FUNTRAN | | | 11.001.000 | 11.001.000 |
| 2645300032815 | Reforma/melhoria de pontos de ônibus | | | 85.000 | 85.000 |
| 26782 | Transporte Rodoviário | | 53.000 | 4.000.000 | 4.053.000 |
| 267820003 | Transparência e Modernização de Transporte e Trânsito | | 53.000 | 4.000.000 | 4.053.000 |

**Prefeitura Municipal de Teresina**

## Programa de Trabalho - Anexo VI

R$ 1,00

Exercício 2022

Recursos de Todas as Fontes

**Órgão: 19000 - Superintendência Municipal de Transporte e Trânsito**

| Código | Especificação | Operações Especiais | Projeto | Atividade | Total |
|---|---|---|---|---|---|
| 2678200031798 | Reformulação do Sistema de Transporte Coletivo Rural | | 19.000 | | 19.000 |
| 2678200031799 | Reformulação do Sistema de Transporte de Carga | | 34.000 | | 34.000 |
| 2678200032812 | Gestão do Sistema BRT | | | 4.000.000 | 4.000.000 |

**Prefeitura Municipal de Teresina**

## Programa de Trabalho - Anexo VI

R$ 1,00

Exercício 2022

Recursos de Todas as Fontes

**Órgão: 20000 - Empresa Teresinense de Desenvolvimento Urbano**

| Código | Especificação | Operações Especiais | Projeto | Atividade | Total |
|---|---|---|---|---|---|
| 04 | Administração | | | 36.298.000 | 36.298.000 |
| 04122 | Administração Geral | | | 36.298.000 | 36.298.000 |
| 041220017 | Aperfeiçoamento da Gestão Administrativa | | | 36.298.000 | 36.298.000 |
| 0412200172110 | Administração da ETURB | | | 36.298.000 | 36.298.000 |
| 15 | Urbanismo | | 29.617.000 | | 29.617.000 |
| 15451 | Infra-Estrutura Urbana | | 29.617.000 | | 29.617.000 |
| 154510004 | Desenvolvimento Urbano Sustentável - Implantação e Manutenção de Infraestrutura | | 24.720.000 | | 24.720.000 |
| 1545100041724 | Pavimentação Asfáltica | | 24.620.000 | | 24.620.000 |
| 1545100041794 | Aquisição/Manutenção de Máquinas e Equipamentos. | | 100.000 | | 100.000 |
| 154510045 | Orçamento Popular | | 3.350.000 | | 3.350.000 |
| 1545100455232 | Obras e Serviços com Recursos do Orçamento Popular - ETURB | | 3.350.000 | | 3.350.000 |
| 154510046 | Emenda Parlamentar | | 1.547.000 | | 1.547.000 |
| 1545100467188 | Obras e Serviços com Recursos de Emendas Parlamentares Individuais - ETURB | | 1.547.000 | | 1.547.000 |
| 16 | Habitação | | | 100.000 | 100.000 |
| 16127 | Ordenamento Territorial | | | 100.000 | 100.000 |
| 161270025 | Planejamento Municipal | | | 100.000 | 100.000 |
| 1612700252665 | Regularização Fundiária | | | 100.000 | 100.000 |

**Prefeitura Municipal de Teresina**

## Programa de Trabalho - Anexo VI

R$ 1,00

Exercício 2022

Recursos de Todas as Fontes

**Órgão: 21000 - Empresa Teresinense de Processamento de Dados**

| Código | Especificação | Operações Especiais | Projeto | Atividade | Total |
|---|---|---|---|---|---|
| 04 | Administração | | 386.000 | 12.083.000 | 12.469.000 |
| 04122 | Administração Geral | | | 6.295.000 | 6.295.000 |
| 041220017 | Aperfeiçoamento da Gestão Administrativa | | | 6.295.000 | 6.295.000 |
| 0412200172384 | Administração da PRODATER | | | 6.295.000 | 6.295.000 |
| 04126 | Tecnologia da Informação | | 386.000 | 5.788.000 | 6.174.000 |
| 041260021 | Tecnologia da Informação e Comunicação | | 386.000 | 5.788.000 | 6.174.000 |
| 0412600211340 | Modernização do Datacenter | | 386.000 | | 386.000 |
| 0412600212299 | Gerir a Politica de TIC (PDTIC) | | | 5.788.000 | 5.788.000 |

**Prefeitura Municipal de Teresina**

## Programa de Trabalho - Anexo VI

R$ 1,00

Exercício 2022

Recursos de Todas as Fontes

**Órgão: 22000 - Fundação Municipal de Saúde**

| Código | Especificação | Operações Especiais | Projeto | Atividade | Total |
|---|---|---|---|---|---|
| 10 | Saúde | | 26.336.000 | 1.159.270.000 | 1.185.606.000 |
| 10122 | Administração Geral | | | 81.627.000 | 81.627.000 |
| 101220016 | Gestão em Saúde | | | 44.627.000 | 44.627.000 |
| 1012200162435 | Administração da FMS - Serviços de Saúde | | | 44.627.000 | 44.627.000 |
| 101220017 | Aperfeiçoamento da Gestão Administrativa | | | 37.000.000 | 37.000.000 |
| 1012200172114 | Administração da FMS | | | 37.000.000 | 37.000.000 |
| 10128 | Formação de Recursos Humanos | | | 200.000 | 200.000 |
| 101280016 | Gestão em Saúde | | | 200.000 | 200.000 |
| 1012800162581 | Implementação de ações de qualificação e valorização dos servidores da FMS | | | 200.000 | 200.000 |
| 10131 | Comunicação Social | | | 300.000 | 300.000 |
| 101310016 | Gestão em Saúde | | | 300.000 | 300.000 |
| 1013100162582 | Implementação das ações de comunicação em Saúde | | | 300.000 | 300.000 |
| 10301 | Atenção Básica | | 5.369.000 | 119.922.000 | 125.291.000 |
| 103010015 | Atenção à Saúde | | 3.715.000 | 119.922.000 | 123.637.000 |
| 1030100151740 | Construção/ Ampliação/ Estruturação de Estabelecimentos da Atenção Básica em Saúde | | 3.715.000 | | 3.715.000 |
| 1030100152938 | Manutenção das ações da Atenção Primária em Saúde | | | 60.027.000 | 60.027.000 |
| 1030100152939 | Implementação das Ações Estratégicas: SNH, SB, eCR, Informatização e outros | | | 32.813.000 | 32.813.000 |
| 1030100152940 | Manutenção dos Agentes Comunitários de Saúde | | | 27.082.000 | 27.082.000 |
| 103010046 | Emenda Parlamentar | | 1.654.000 | | 1.654.000 |
| 1030100467172 | Ações e Serviços de Saúde da Atenção Básica com Recurso de Emendas Parlamentares Individuais | | 1.654.000 | | 1.654.000 |
| 10302 | Assistência Hospitalar e Ambulatorial | | 20.485.000 | 933.334.000 | 953.819.000 |
| 103020015 | Atenção à Saúde | | 15.730.000 | 353.314.000 | 369.044.000 |
| 1030200151738 | Estruturação de Unidades de Atenção Especializada em Saúde | | 7.578.000 | | 7.578.000 |
| 1030200151739 | Estruturação de Unidades de Atenção Especializada em Saúde - Convênios | | 8.152.000 | | 8.152.000 |
| 1030200152673 | Atenção à Saúde na Média e Alta Complexidade | | | 353.314.000 | 353.314.000 |
| 103020016 | Gestão em Saúde | | | 36.219.000 | 36.219.000 |
| 1030200162141 | Manutenção do Centro de Diagnóstico Dr. Raul Bacelar | | | 400.000 | 400.000 |
| 1030200162142 | Manutenção do C.I.S. Lineu Araújo | | | 426.000 | 426.000 |
| 1030200162333 | Manutenção dos Estabelecimentos de Saúde - Serviços de Saúde | | | 24.275.000 | 24.275.000 |
| 1030200162583 | Manutenção da US Buenos Aires | | | 774.000 | 774.000 |
| 1030200162585 | Manutenção da US Parque Piauí | | | 468.000 | 468.000 |
| 1030200162586 | Manutenção da US Primavera | | | 348.000 | 348.000 |
| 1030200162587 | Manutenção da US Monte Castelo | | | 750.000 | 750.000 |
| 1030200162588 | Manutenção da US Ozéias Sampaio - Bairro Matadouro | | | 348.000 | 348.000 |
| 1030200162589 | Manutenção da US Wall Ferraz | | | 630.000 | 630.000 |
| 1030200162591 | Manutenção da US Dirceu Arcoverde | | | 750.000 | 750.000 |
| 1030200162592 | Manutenção do HUT | | | 3.000.000 | 3.000.000 |
| 1030200162593 | Manutenção do SAMU | | | 462.000 | 462.000 |
| 1030200162594 | Manutenção da US Mariano Castelo Branco | | | 468.000 | 468.000 |
| 1030200162595 | Manutenção da UPA Renascença | | | 330.000 | 330.000 |
| 1030200162659 | Manutenção US Promorar | | | 774.000 | 774.000 |
| 1030200162660 | Manutenção US Satélite | | | 1.356.000 | 1.356.000 |
| 1030200162699 | Manutenção da UPA Satélite | | | 330.000 | 330.000 |
| 1030200162936 | Manutenção da UPA Promorar. | | | 330.000 | 330.000 |
| 103020017 | Aperfeiçoamento da Gestão Administrativa | | | 543.801.000 | 543.801.000 |
| 1030200172658 | Manutenção e Gestão da Assistência à Saúde | | | 543.801.000 | 543.801.000 |
| 103020046 | Emenda Parlamentar | | 4.755.000 | | 4.755.000 |

**Prefeitura Municipal de Teresina**

**Programa de Trabalho - Anexo VI**

R$ 1,00

Exercício 2022

Recursos de Todas as Fontes

**Órgão: 22000 - Fundação Municipal de Saúde**

| Código | Especificação | Operações Especiais | Projeto | Atividade | Total |
|---|---|---|---|---|---|
| 1030200467173 | Ações e Serviços de Saúde da Atenção Especializada com Recurso de Emendas Parlamentares Individuais | | 4.755.000 | | 4.755.000 |
| 10303 | Suporte Profilático e Terapêutico | | | 10.685.000 | 10.685.000 |
| 103030030 | Assistência Farmacêutica | | | 10.685.000 | 10.685.000 |
| 1030300302573 | Suprimentos de Medicamentos Constantes no Componente Básico da Assistência Farmacêutica | | | 6.838.000 | 6.838.000 |
| 1030300302654 | Aquisição de Medicamentos e Materiais médico-hospitalares sob demanda judicial | | | 1.500.000 | 1.500.000 |
| 1030300302747 | Assistência Farmacêutica Básica - Contrapartida PMT | | | 1.735.000 | 1.735.000 |
| 1030300302748 | Estruturação e Qualificação da Assistência Farmacêutica - Contrapartida PMT | | | 306.000 | 306.000 |
| 1030300302749 | Estruturação e Qualificação da Assistência Farmacêutica - Contrapartida SESAPI | | | 306.000 | 306.000 |
| 10304 | Vigilância Sanitária | | | 521.000 | 521.000 |
| 103040027 | Vigilância em Saúde | | | 521.000 | 521.000 |
| 1030400272374 | Implementação das Ações de Vigilância Sanitária | | | 521.000 | 521.000 |
| 10305 | Vigilância Epidemiológica | | 482.000 | 12.455.000 | 12.937.000 |
| 103050027 | Vigilância em Saúde | | | 12.455.000 | 12.455.000 |
| 1030500272372 | Implementação das Ações do Centro de Controle de Zoonoses | | | 8.141.000 | 8.141.000 |
| 1030500272937 | Implementação das Ações de Controle dos Agravos Epidemiológicos, Imunização, IST, DANT, Saúde Ambiental e do Trabalhador. | | | 4.314.000 | 4.314.000 |
| 103050046 | Emenda Parlamentar | | 482.000 | | 482.000 |
| 1030500467187 | Ações e serviços de Vigilância em Saúde com recursos de Emendas Parlamentares Individuais. | | 482.000 | | 482.000 |
| 10306 | Alimentação e Nutrição | | | 60.000 | 60.000 |
| 103060016 | Gestão em Saúde | | | 60.000 | 60.000 |
| 1030600162754 | Implementação das Ações de Alimentação e Nutrição | | | 60.000 | 60.000 |
| 10422 | Direitos Individuais, Coletivos e Difusos | | | 166.000 | 166.000 |
| 104220016 | Gestão em Saúde | | | 166.000 | 166.000 |
| 1042200162675 | Manutenção do Conselho Municipal de Saúde | | | 160.000 | 160.000 |
| 1042200162676 | Manutenção do Serviço de Ouvidora Municipal | | | 6.000 | 6.000 |

**Prefeitura Municipal de Teresina**

**Programa de Trabalho - Anexo VI**

R$ 1,00

Exercício 2022

Recursos de Todas as Fontes

**Órgão: 23000 - Fundação Municipal de Cultura Monsenhor Chaves**

| Código | Especificação | Operações Especiais | Projeto | Atividade | Total |
|---|---|---|---|---|---|
| 04 | Administração | | | 12.800.000 | 12.800.000 |
| 04122 | Administração Geral | | | 12.800.000 | 12.800.000 |
| 041220017 | Aperfeiçoamento da Gestão Administrativa | | | 12.800.000 | 12.800.000 |
| 0412200172170 | Administração da FCMC | | | 12.800.000 | 12.800.000 |
| 13 | Cultura | | 2.429.000 | 3.770.000 | 6.199.000 |
| 13392 | Difusão Cultural | | 269.000 | 3.770.000 | 4.039.000 |
| 133920020 | Promoção da Arte e Fortalecimento da Identidade Cultural | | 230.000 | 3.770.000 | 4.000.000 |
| 1339200201918 | Executar o Programa Arte na Rua | | 200.000 | | 200.000 |
| 1339200201919 | Realizar ampliação dos acervos das bibliotecas e dos museus | | 30.000 | | 30.000 |
| 1339200202565 | Realização das Festividades Carnavalescas | | | 370.000 | 370.000 |
| 1339200202566 | Execução do Programa Fazendo Arte | | | 1.600.000 | 1.600.000 |
| 1339200202670 | Realização das Festividades Juninas | | | 500.000 | 500.000 |
| 1339200202671 | Realização das Festividades Natalinas | | | 100.000 | 100.000 |
| 1339200202959 | Implementar a Lei de Incentivo à Cultura (Lei A. Tito Filho) | | | 1.000.000 | 1.000.000 |
| 1339200202960 | Realizar atividades de formação (cursos, oficinas e palestras, workshop e seminários) e de artístico-culturais | | | 200.000 | 200.000 |
| 133920025 | Planejamento Municipal | | 39.000 | | 39.000 |
| 1339200251733 | Elaboração e Implementação do Plano Municipal de Cultura | | 39.000 | | 39.000 |
| 13451 | Infra-Estrutura Urbana | | 2.160.000 | | 2.160.000 |
| 134510046 | Emenda Parlamentar | | 2.160.000 | | 2.160.000 |
| 1345100467135 | Realizar atividades e serviços com recursos de Emendas Parlamentares - FCMC | | 2.160.000 | | 2.160.000 |

**Prefeitura Municipal de Teresina**

## Programa de Trabalho - Anexo VI

R$ 1,00

Recursos de Todas as Fontes

Exercício 2022

**Órgão: 24000 - Fundação Wall Ferraz**

| Código | Especificação | Operações Especiais | Projeto | Atividade | Total |
|---|---|---|---|---|---|
| 04 | Administração | | | 4.454.000 | 4.454.000 |
| 04122 | Administração Geral | | | 4.454.000 | 4.454.000 |
| 041220017 | Aperfeiçoamento da Gestão Administrativa | | | 4.454.000 | 4.454.000 |
| 0412200172385 | Administração da FWF | | | 4.454.000 | 4.454.000 |
| 11 | Trabalho | | 5.418.000 | 670.000 | 6.088.000 |
| 11333 | Empregabilidade | | 5.218.000 | 280.000 | 5.498.000 |
| 113330002 | Formação e Qualificação Profissional da População de Teresina | | | 280.000 | 280.000 |
| 1133300022634 | Projeto Empreender Mulher | | | 50.000 | 50.000 |
| 1133300022635 | Projeto Profissionalizar para Incluir | | | 36.000 | 36.000 |
| 1133300022636 | Projeto Qualificatur | | | 35.000 | 35.000 |
| 1133300022637 | Workshops/Palestras/Oficinas de Orientação Profissional | | | 30.000 | 30.000 |
| 1133300022638 | Encaminhamento de Trabalhadores ao Mercado de Trabalho e Feira de Negócios | | | 10.000 | 10.000 |
| 1133300022697 | Balcão do Trabalhador/Encaminhamento e Orientação Profissional | | | 41.000 | 41.000 |
| 1133300022698 | Feira de Emprego e Negócios da FWF | | | 40.000 | 40.000 |
| 1133300022863 | Juventude em Ação e Negócios da FWF | | | 38.000 | 38.000 |
| 113330046 | Emenda Parlamentar | | 5.218.000 | | 5.218.000 |
| 1133300467137 | Capacitação Profissional com Recursos de Emendas Parlamentares Individuais - FWF | | 5.218.000 | | 5.218.000 |
| 11334 | Fomento ao Trabalho | | 200.000 | 140.000 | 340.000 |
| 113340002 | Formação e Qualificação Profissional da População de Teresina | | | 140.000 | 140.000 |
| 1133400022966 | Promoção de cursos de capacitação para jovens de Teresina - Projeto Jovem que Trabalha | | | 140.000 | 140.000 |
| 113340045 | Orçamento Popular | | 200.000 | | 200.000 |
| 1133400455233 | Ações e Serviços com Recursos do Orçamento Popular - FWF | | 200.000 | | 200.000 |
| 11363 | Ensino Profissional | | | 250.000 | 250.000 |
| 113630002 | Formação e Qualificação Profissional da População de Teresina | | | 250.000 | 250.000 |
| 1136300022629 | Projeto Motivar e Profissionalizar Teresina | | | 250.000 | 250.000 |
| 12 | Educação | | | 152.000 | 152.000 |
| 12363 | Ensino Profissional | | | 152.000 | 152.000 |
| 123630002 | Formação e Qualificação Profissional da População de Teresina | | | 152.000 | 152.000 |
| 1236300022428 | Capacitação Profissional para o Trabalho e a Geração de Renda de Beneficiários do PMCMV | | | 65.000 | 65.000 |
| 1236300022630 | Projeto Parceiros da Profissionalização-Cooperação Técnica | | | 36.000 | 36.000 |
| 1236300022632 | Capacita Teresina - Unidade Móvel | | | 33.000 | 33.000 |
| 1236300022640 | Projeto Ação Cidadania | | | 18.000 | 18.000 |

**Prefeitura Municipal de Teresina**

## Programa de Trabalho - Anexo VI

R$ 1,00

Exercício 2022

Recursos de Todas as Fontes

**Órgão: 25000 - Instituto de Previdência dos Servidores do Município de Teresina**

| Código | Especificação | Operações Especiais | Projeto | Atividade | Total |
|---|---|---|---|---|---|
| 09 | Previdência Social | | 10.000 | 367.894.000 | 367.904.000 |
| 09122 | Administração Geral | | 10.000 | 17.890.000 | 17.900.000 |
| 091220010 | Valorização e Sustentabilidade da Previdência | | | 10.000 | 10.000 |
| 0912200102861 | Administração da Gerência da Receita para Fiscalização e Arrecadação das Receitas do IPMT. | | | 10.000 | 10.000 |
| 091220011 | Promoção da Saúde do Servidor Municipal | | | 20.000 | 20.000 |
| 0912200112858 | Administração da Gerência de Promoção à Saúde. | | | 10.000 | 10.000 |
| 0912200112859 | Reativação da ouvidoria. | | | 10.000 | 10.000 |
| 091220017 | Aperfeiçoamento da Gestão Administrativa | | 10.000 | 17.860.000 | 17.870.000 |
| 0912200171828 | Criação das Gerências Imobiliária e Receita para fiscalização e arrecadação das receitas do IPMT. | | 10.000 | | 10.000 |
| 0912200172153 | Administração do Fundo de Previdência | | | 17.540.000 | 17.540.000 |
| 0912200172855 | Administração da Gerência de Gestão Imobiliária. | | | 10.000 | 10.000 |
| 0912200172856 | Reordenar os espaços físicos da sede do IPMT. | | | 310.000 | 310.000 |
| 09272 | Previdência do Regime Estatutário | | | 349.848.000 | 349.848.000 |
| 092720010 | Valorização e Sustentabilidade da Previdência | | | 349.848.000 | 349.848.000 |
| 0927200102600 | Encargos com Beneficios Previdenciários aos Segurados | | | 304.123.000 | 304.123.000 |
| 0927200102601 | Encargos com Beneficios Previdenciários aos Dependentes | | | 45.680.000 | 45.680.000 |
| 0927200102662 | Investimentos nos imóveis de Propriedade do IPMT | | | 10.000 | 10.000 |
| 0927200102860 | Adoção de outras modalidades de investimentos para atingir a meta atuarial. | | | 35.000 | 35.000 |
| 09813 | Lazer | | | 156.000 | 156.000 |
| 098130011 | Promoção da Saúde do Servidor Municipal | | | 156.000 | 156.000 |
| 0981300112604 | Encargos com o IPMT-PRAIA | | | 156.000 | 156.000 |
| 10 | Saúde | | | 59.990.000 | 59.990.000 |
| 10122 | Administração Geral | | | 9.990.000 | 9.990.000 |
| 101220017 | Aperfeiçoamento da Gestão Administrativa | | | 9.990.000 | 9.990.000 |
| 1012200172159 | Administração do FAS | | | 9.990.000 | 9.990.000 |
| 10301 | Atenção Básica | | | 20.000.000 | 20.000.000 |
| 103010011 | Promoção da Saúde do Servidor Municipal | | | 20.000.000 | 20.000.000 |
| 1030100112602 | Encargos com IPMT-SAÚDE | | | 20.000.000 | 20.000.000 |
| 10302 | Assistência Hospitalar e Ambulatorial | | | 30.000.000 | 30.000.000 |
| 103020011 | Promoção da Saúde do Servidor Municipal | | | 30.000.000 | 30.000.000 |
| 1030200112603 | Encargos com o PLANTE | | | 30.000.000 | 30.000.000 |
| 99 | Reserva de Contingência | | 44.000.000 | | 44.000.000 |
| 99997 | Reserva do Regime Próprio de Previdência do Servidor - RPPS | | 44.000.000 | | 44.000.000 |
| 999979999 | Reserva de Contingência | | 44.000.000 | | 44.000.000 |
| 9999799999998 | Reserva do Regime Próprio da Previdência Social | | 44.000.000 | | 44.000.000 |

**Prefeitura Municipal de Teresina**

## Programa de Trabalho - Anexo VI

R$ 1,00

Recursos de Todas as Fontes

Exercício 2022

**Órgão: 26000 - Superintendência de Ações Administrativas Descentralizadas – Sudeste**

| Código | Especificação | Operações Especiais | Projeto | Atividade | Total |
|---|---|---|---|---|---|
| 04 | Administração | | | 10.485.000 | 10.485.000 |
| 04122 | Administração Geral | | | 10.485.000 | 10.485.000 |
| 041220004 | Desenvolvimento Urbano Sustentável - Implantação e Manutenção de Infraestrutura | | | 150.000 | 150.000 |
| 0412200042168 | Ampliação / Reforma e Construção de Prédios Institucionais | | | 150.000 | 150.000 |
| 041220017 | Aperfeiçoamento da Gestão Administrativa | | | 10.335.000 | 10.335.000 |
| 0412200172167 | Administração da SDU - Sudeste | | | 10.335.000 | 10.335.000 |
| 15 | Urbanismo | | 16.107.000 | 16.060.000 | 32.167.000 |
| 15121 | Planejamento e Orçamento | | | 200.000 | 200.000 |
| 151210004 | Desenvolvimento Urbano Sustentável - Implantação e Manutenção de Infraestrutura | | | 200.000 | 200.000 |
| 1512100042166 | Elaboração de Projetos | | | 200.000 | 200.000 |
| 15451 | Infra-Estrutura Urbana | | 16.107.000 | | 16.107.000 |
| 154510004 | Desenvolvimento Urbano Sustentável - Implantação e Manutenção de Infraestrutura | | 12.850.000 | | 12.850.000 |
| 1545100041198 | Implantação de Ruas e Avenidas | | 200.000 | | 200.000 |
| 1545100041199 | Construção e Recuperação de Calçamento | | 3.000.000 | | 3.000.000 |
| 1545100041200 | Implementação da Acessibilidade em Prédios e Logradouros Públicos | | 50.000 | | 50.000 |
| 1545100041201 | Praças, Parques, Canteiros e Passeios | | 5.950.000 | | 5.950.000 |
| 1545100041202 | Galerias Pluviais | | 150.000 | | 150.000 |
| 1545100041352 | Urbanização da Vila Alto da Ressurreição e Residencial Frei Damião | | 100.000 | | 100.000 |
| 1545100041620 | Pavimentação e Qualificação de Vias Urbanas - PAC Mobilidade Urbana | | 3.400.000 | | 3.400.000 |
| 154510045 | Orçamento Popular | | 3.050.000 | | 3.050.000 |
| 1545100455230 | Obras e Serviços com Recursos do Orçamento Popular - SAAD Sudeste | | 3.050.000 | | 3.050.000 |
| 154510046 | Emenda Parlamentar | | 207.000 | | 207.000 |
| 1545100467141 | Obras e Serviços com Recursos de Emendas Parlamentares Individuais - SDU Sudeste | | 207.000 | | 207.000 |
| 15452 | Serviços Urbanos | | | 15.860.000 | 15.860.000 |
| 154520004 | Desenvolvimento Urbano Sustentável - Implantação e Manutenção de Infraestrutura | | | 3.860.000 | 3.860.000 |
| 1545200042162 | Mercados e Feiras Livres | | | 3.800.000 | 3.800.000 |
| 1545200042163 | Cemitérios | | | 50.000 | 50.000 |
| 1545200042164 | Identificação de Logradouros Públicos | | | 10.000 | 10.000 |
| 154520005 | Desenvolvimento Urbano Sustentável - Serviços Urbanos | | | 12.000.000 | 12.000.000 |
| 1545200052161 | Limpeza Pública | | | 12.000.000 | 12.000.000 |
| 16 | Habitação | | 594.000 | | 594.000 |
| 16482 | Habitação Urbana | | 594.000 | | 594.000 |
| 164820004 | Desenvolvimento Urbano Sustentável - Implantação e Manutenção de Infraestrutura | | 594.000 | | 594.000 |
| 1648200041193 | Melhoria de Unidades Habitacionais - Morar Melhor | | 300.000 | | 300.000 |
| 1648200041676 | Construção/ Melhoria de Unidades Habitacionais | | 294.000 | | 294.000 |
| 17 | Saneamento | | 50.000 | | 50.000 |
| 17512 | Saneamento Básico Urbano | | 50.000 | | 50.000 |
| 175120004 | Desenvolvimento Urbano Sustentável - Implantação e Manutenção de Infraestrutura | | 50.000 | | 50.000 |
| 1751200041197 | Unidades Sanitárias Populares | | 50.000 | | 50.000 |
| 27 | Desporto e Lazer | | 250.000 | | 250.000 |
| 27812 | Desporto Comunitário | | 250.000 | | 250.000 |
| 278120004 | Desenvolvimento Urbano Sustentável - Implantação e Manutenção de Infraestrutura | | 250.000 | | 250.000 |
| 2781200041703 | Construção e Reforma de Parques Desportivos | | 250.000 | | 250.000 |

**Prefeitura Municipal de Teresina**

**Programa de Trabalho - Anexo VI**

R$ 1,00

Exercício 2022

Recursos de Todas as Fontes

**Órgão: 26000 - Superintendência de Ações Administrativas Descentralizadas – Sudeste**

| Código | Especificação | Operações Especiais | Projeto | Atividade | Total |
|---|---|---|---|---|---|

**Prefeitura Municipal de Teresina**

**Programa de Trabalho - Anexo VI**

R$ 1,00

Exercício 2022

Recursos de Todas as Fontes

**Órgão: 27000 - Agência Municipal de Regulação de Serviços Públicos de Teresina**

| Código | Especificação | Operações Especiais | Projeto | Atividade | Total |
|---|---|---|---|---|---|
| 04 | Administração | | | 2.184.000 | 2.184.000 |
| 04125 | Normatização e Fiscalização | | | 2.184.000 | 2.184.000 |
| 041250017 | Aperfeiçoamento da Gestão Administrativa | | | 2.184.000 | 2.184.000 |
| 0412500172169 | Administração da ARSETE | | | 2.184.000 | 2.184.000 |
| 15 | Urbanismo | | | 80.000 | 80.000 |
| 15452 | Serviços Urbanos | | | 80.000 | 80.000 |
| 154520005 | Desenvolvimento Urbano Sustentável - Serviços Urbanos | | | 80.000 | 80.000 |
| 1545200052319 | Regulação/Monitoramento dos Serviços de Abastecimento de Água e Esgoto | | | 60.000 | 60.000 |
| 1545200052320 | Mediação Administrativa da Prestação de Serviço Abastecimento de Água e Esgoto | | | 20.000 | 20.000 |

**Prefeitura Municipal de Teresina**

**Programa de Trabalho - Anexo VI**

R$ 1,00

Exercício 2022

Recursos de Todas as Fontes

**Órgão: 31000 - Secretaria Municipal de Políticas Públicas para Mulheres**

| Código | Especificação | Operações Especiais | Projeto | Atividade | Total |
|---|---|---|---|---|---|
| 04 | Administração | | | 1.586.000 | 1.586.000 |
| 04122 | Administração Geral | | | 1.586.000 | 1.586.000 |
| 041220017 | Aperfeiçoamento da Gestão Administrativa | | | 1.586.000 | 1.586.000 |
| 0412200172236 | Administração da Secretaria | | | 1.586.000 | 1.586.000 |
| 08 | Assistência Social | | | 20.000 | 20.000 |
| 08183 | Informação e Inteligência | | | 20.000 | 20.000 |
| 081830048 | Articulação, Empoderamento Feminino e Enfrentamento à Violência Contra a Mulher | | | 20.000 | 20.000 |
| 0818300482830 | Desenvolver o Observatório Mulher de Teresina - OMT | | | 20.000 | 20.000 |
| 11 | Trabalho | | | 20.000 | 20.000 |
| 11333 | Empregabilidade | | | 20.000 | 20.000 |
| 113330032 | Articulação, Enfrentamento à Violência e Autonomia Sócio-Econômica das Mulheres | | | 20.000 | 20.000 |
| 1133300322621 | Qualificação Profissional | | | 20.000 | 20.000 |
| 14 | Direitos da Cidadania | | 20.000 | 2.205.000 | 2.225.000 |
| 14333 | Empregabilidade | | | 10.000 | 10.000 |
| 143330047 | Autonomia Socioeconômica das Mulheres e Equidade de Gênero no Trabalho | | | 10.000 | 10.000 |
| 1433300472850 | Certificar empresas promotoras da equidade de gênero com o Selo Dona Saló | | | 10.000 | 10.000 |
| 14422 | Direitos Individuais, Coletivos e Difusos | | 20.000 | 2.195.000 | 2.215.000 |
| 144220032 | Articulação, Enfrentamento à Violência e Autonomia Sócio-Econômica das Mulheres | | | 75.000 | 75.000 |
| 1442200322492 | Articulação e Ações integradas | | | 10.000 | 10.000 |
| 1442200322493 | Manutenção do CMDM e Participação Social | | | 5.000 | 5.000 |
| 1442200322496 | Empoderamento Feminino | | | 60.000 | 60.000 |
| 144220048 | Articulação, Empoderamento Feminino e Enfrentamento à Violência Contra a Mulher | | 20.000 | 2.120.000 | 2.140.000 |
| 1442200481823 | Executar projeto de prevenção e enfrentamento da violência contra as mulheres com foco nos homens | | 20.000 | | 20.000 |
| 1442200482829 | Planejar e executar campanhas de promoção da equidade de gênero e empoderamento feminino | | | 20.000 | 20.000 |
| 1442200482838 | Executar e monitorar o Centro de Referência da Mulheres em Situação de Violência Esperança Garcia - CREG | | | 400.000 | 400.000 |
| 1442200482839 | Ampliar o Serviço de Atendimento Integral às Mulheres e suas Crianças - Florescer (Amor de Tia) | | | 300.000 | 300.000 |
| 1442200482840 | Executar e monitorar o Serviço de Atendimento Integral às Mulheres e suas Crianças - Florescer (Amor de Tia) | | | 1.400.000 | 1.400.000 |

**Prefeitura Municipal de Teresina**

**Programa de Trabalho - Anexo VI**

R$ 1,00

Exercício 2022

Recursos de Todas as Fontes

**Órgão: 34000 - Secretaria Municipal de Desenvolvimento Urbano e Habitação**

| Código | Especificação | Operações Especiais | Projeto | Atividade | Total |
|---|---|---|---|---|---|
| 04 | Administração | | | 14.358.000 | 14.358.000 |
| 04121 | Planejamento e Orçamento | | | 20.000 | 20.000 |
| 041210017 | Aperfeiçoamento da Gestão Administrativa | | | 20.000 | 20.000 |
| 0412100172285 | Administração do Orçamento Popular | | | 20.000 | 20.000 |
| 04122 | Administração Geral | | | 14.338.000 | 14.338.000 |
| 041220017 | Aperfeiçoamento da Gestão Administrativa | | | 14.338.000 | 14.338.000 |
| 0412200172234 | Administração da SEMDUH | | | 14.338.000 | 14.338.000 |
| 15 | Urbanismo | | 61.016.000 | 74.493.000 | 135.509.000 |
| 15121 | Planejamento e Orçamento | | 1.788.000 | | 1.788.000 |
| 151210004 | Desenvolvimento Urbano Sustentável - Implantação e Manutenção de Infraestrutura | | 1.788.000 | | 1.788.000 |
| 1512100041537 | Elaboração de Projetos Especiais | | 1.788.000 | | 1.788.000 |
| 15451 | Infra-Estrutura Urbana | | 59.228.000 | | 59.228.000 |
| 154510001 | Assistência Social e Cidadania | | 6.000.000 | | 6.000.000 |
| 1545100011538 | Trabalho Técnico Social | | 6.000.000 | | 6.000.000 |
| 154510004 | Desenvolvimento Urbano Sustentável - Implantação e Manutenção de Infraestrutura | | 80.000 | | 80.000 |
| 1545100041849 | Implantação/manutenção Rodoviária Rural. | | 80.000 | | 80.000 |
| 154510005 | Desenvolvimento Urbano Sustentável - Serviços Urbanos | | 52.438.000 | | 52.438.000 |
| 1545100051208 | Iluminação Pública | | 52.438.000 | | 52.438.000 |
| 154510045 | Orçamento Popular | | 640.000 | | 640.000 |
| 1545100455228 | Obras e serviços de Orçamento Popular. | | 640.000 | | 640.000 |
| 154510046 | Emenda Parlamentar | | 70.000 | | 70.000 |
| 1545100467127 | Obras e Serviços com Recursos de Emendas Parlamentares Individuais - SEMDUH | | 70.000 | | 70.000 |
| 15452 | Serviços Urbanos | | | 74.493.000 | 74.493.000 |
| 154520005 | Desenvolvimento Urbano Sustentável - Serviços Urbanos | | | 74.493.000 | 74.493.000 |
| 1545200052078 | Coleta de Resíduos Sólidos | | | 47.900.000 | 47.900.000 |
| 1545200052079 | Aterro Sanitário | | | 25.733.000 | 25.733.000 |
| 1545200052080 | Coleta Seletiva | | | 860.000 | 860.000 |
| 16 | Habitação | | 1.150.000 | | 1.150.000 |
| 16482 | Habitação Urbana | | 1.150.000 | | 1.150.000 |
| 164820004 | Desenvolvimento Urbano Sustentável - Implantação e Manutenção de Infraestrutura | | 1.150.000 | | 1.150.000 |
| 1648200041383 | Regularização Fundiária | | 50.000 | | 50.000 |
| 1648200041385 | Indenizações | | 620.000 | | 620.000 |
| 1648200041615 | Construção/ Melhoria de Unidades Habitacionais | | 480.000 | | 480.000 |
| 18 | Gestão Ambiental | | | 300.000 | 300.000 |
| 18544 | Recursos Hídricos | | | 300.000 | 300.000 |
| 185440005 | Desenvolvimento Urbano Sustentável - Serviços Urbanos | | | 300.000 | 300.000 |
| 1854400052868 | Monitorar corpos hídricos. | | | 300.000 | 300.000 |

**Prefeitura Municipal de Teresina**

**Programa de Trabalho - Anexo VI**

R$ 1,00

Exercício 2022

Recursos de Todas as Fontes

**Órgão: 35000 - Secretaria Municipal de Economia Solidária de Teresina**

| Código | Especificação | Operações Especiais | Projeto | Atividade | Total |
|---|---|---|---|---|---|
| 04 | Administração | | | 3.312.000 | 3.312.000 |
| 04122 | Administração Geral | | | 3.312.000 | 3.312.000 |
| 041220017 | Aperfeiçoamento da Gestão Administrativa | | | 3.312.000 | 3.312.000 |
| 0412200172281 | Administração da SEMEST | | | 3.312.000 | 3.312.000 |
| 11 | Trabalho | | 884.000 | 31.000 | 915.000 |
| 11334 | Fomento ao Trabalho | | 884.000 | 29.000 | 913.000 |
| 113340007 | Implantação da Economia Criativa e Solidária no Contexto das Atividades Econômicas do Município de Teresina | | 884.000 | 29.000 | 913.000 |
| 1133400071506 | Cidade Criativa | | 292.000 | | 292.000 |
| 1133400071508 | Projeto Sinergia | | 592.000 | | 592.000 |
| 1133400072961 | Gerir o Museu da Imagem e do Som de Teresina | | | 29.000 | 29.000 |
| 11601 | Promoção da Produção Vegetal | | | 2.000 | 2.000 |
| 116010007 | Implantação da Economia Criativa e Solidária no Contexto das Atividades Econômicas do Município de Teresina | | | 2.000 | 2.000 |
| 1160100072962 | Incentivar a Produção Agrícola | | | 2.000 | 2.000 |
| 23 | Comércio e Serviços | | 2.743.000 | | 2.743.000 |
| 23694 | Serviços Financeiros | | 2.743.000 | | 2.743.000 |
| 236940007 | Implantação da Economia Criativa e Solidária no Contexto das Atividades Econômicas do Município de Teresina | | 2.743.000 | | 2.743.000 |
| 2369400071513 | Modernização, Ampliação e Operacionalização do Banco Popular de Teresina | | 2.743.000 | | 2.743.000 |

**Prefeitura Municipal de Teresina**

**Programa de Trabalho - Anexo VI**

R$ 1,00

Exercício 2022

Recursos de Todas as Fontes

**Órgão: 39000 - Secretaria Municipal de Defesa Civil**

| Código | Especificação | Operações Especiais | Projeto | Atividade | Total |
|---|---|---|---|---|---|
| 04 | Administração | | | 2.497.000 | 2.497.000 |
| 04122 | Administração Geral | | | 2.497.000 | 2.497.000 |
| 041220017 | Aperfeiçoamento da Gestão Administrativa | | | 2.497.000 | 2.497.000 |
| 0412200172758 | Administração da Secretaria Municipal da Defesa Civil | | | 2.497.000 | 2.497.000 |
| 06 | Segurança Pública | | | 1.604.000 | 1.604.000 |
| 06182 | Defesa Civil | | | 1.604.000 | 1.604.000 |
| 061820001 | Assistência Social e Cidadania | | | 1.604.000 | 1.604.000 |
| 0618200012759 | Prevenção de Socorro Assistencial e Recuperação de Desastres para Minimizar seus Impactos | | | 853.000 | 853.000 |
| 0618200012760 | Restabelecimento do Estado de Normalidade | | | 751.000 | 751.000 |
| 08 | Assistência Social | | 252.000 | | 252.000 |
| 08182 | Defesa Civil | | 252.000 | | 252.000 |
| 081820046 | Emenda Parlamentar | | 252.000 | | 252.000 |
| 0818200467182 | Ações e serviços com recursos de Emendas Parlamentares Individuais. | | 252.000 | | 252.000 |

**Prefeitura Municipal de Teresina**

**Programa de Trabalho - Anexo VI**

R$ 1,00

Exercício 2022

Recursos de Todas as Fontes

**Órgão: 41000 - Superintendência de Ações Administrativas Descentralizadas - Norte**

| Código | Especificação | Operações Especiais | Projeto | Atividade | Total |
|---|---|---|---|---|---|
| 04 | Administração | | | 10.049.000 | 10.049.000 |
| 04122 | Administração Geral | | | 10.049.000 | 10.049.000 |
| 041220017 | Aperfeiçoamento da Gestão Administrativa | | | 10.049.000 | 10.049.000 |
| 0412200172777 | Administração da SAAD Norte | | | 10.049.000 | 10.049.000 |
| 15 | Urbanismo | | 54.845.000 | 15.845.000 | 70.690.000 |
| 15121 | Planejamento e Orçamento | | 50.000 | | 50.000 |
| 151210004 | Desenvolvimento Urbano Sustentável - Implantação e Manutenção de Infraestrutura | | 50.000 | | 50.000 |
| 1512100041779 | Elaboração de Projetos - SAAD Norte | | 50.000 | | 50.000 |
| 15451 | Infra-Estrutura Urbana | | 54.795.000 | 4.845.000 | 59.640.000 |
| 154510001 | Assistência Social e Cidadania | | 200.000 | | 200.000 |
| 1545100011895 | Construção e Recuperação de unidades habitacionais | | 200.000 | | 200.000 |
| 154510004 | Desenvolvimento Urbano Sustentável - Implantação e Manutenção de Infraestrutura | | 50.955.000 | 4.800.000 | 55.755.000 |
| 1545100041780 | Construção e Recuperação de Parques Desportivos - SAAD Norte | | 350.000 | | 350.000 |
| 1545100041781 | Construção/Ampliação de Galerias Pluviais - SAAD Norte | | 6.301.000 | | 6.301.000 |
| 1545100041782 | Ampliação/Reforma/Construção de Prédios Institucionais - SAAD Centro | | 1.050.000 | | 1.050.000 |
| 1545100041785 | Construção da Ponte da UFPI - Pacto Pela Mobilidade - SAAD Norte | | 20.200.000 | | 20.200.000 |
| 1545100041786 | PAC Mobilidade Urbana - Pavimentação e qualidade de Vias Urbanas - SAAD Norte | | 3.150.000 | | 3.150.000 |
| 1545100041787 | Terraplenagem - SAAD Norte | | 700.000 | | 700.000 |
| 1545100041788 | Construção da 2ª Ponte - Pacto Pela Mobilidade - SAAD Norte | | 18.200.000 | | 18.200.000 |
| 1545100041789 | Implantar a Infraestrutura do Polo Industrial Norte do Município de Teresina - SAAD Norte | | 4.000 | | 4.000 |
| 1545100041790 | Implantar o Novo Viveiro de Mudas do Município de Teresina - SAAD Norte | | 150.000 | | 150.000 |
| 1545100041857 | Recuperação de calçamento - SAAD Norte | | 500.000 | | 500.000 |
| 1545100041862 | Construção/ampliação e reforma de cemitério - SAAD Norte | | 300.000 | | 300.000 |
| 1545100041868 | Construção/reforma/ampliação de mercados e feiras -SAAD Norte | | 50.000 | | 50.000 |
| 1545100042779 | Implantação de Ruas e Avenidas - SAAD Norte | | | 2.100.000 | 2.100.000 |
| 1545100042780 | Construção e Recuperação de Calçamento - SAAD Norte | | | 1.200.000 | 1.200.000 |
| 1545100042782 | Construção/Ampliação/Reforma de Cemitérios - SAAD Norte | | | 1.350.000 | 1.350.000 |
| 1545100042783 | Implantação de Acessibilidade em Prédios e Logradouros Públicos - SAAD Norte | | | 150.000 | 150.000 |
| 154510005 | Desenvolvimento Urbano Sustentável - Serviços Urbanos | | 15.000 | 45.000 | 60.000 |
| 1545100051855 | Reestruturar o Viveiro de Mudas da Zona Norte | | 15.000 | | 15.000 |
| 1545100052876 | Implantar Feiras livres na Zona Norte de Teresina | | | 30.000 | 30.000 |
| 1545100052879 | Criação do Sistema de Serviços Cemiteriais - SAAD-Norte | | | 15.000 | 15.000 |
| 154510045 | Orçamento Popular | | 3.000.000 | | 3.000.000 |
| 1545100455226 | Obras e serviços com recursos do Orçamento Popular - SAAD Norte | | 3.000.000 | | 3.000.000 |
| 154510046 | Emenda Parlamentar | | 625.000 | | 625.000 |
| 1545100467181 | Obras e Serviços com Recursos de Emendas Parlamentares Individuais - SAAD Norte | | 625.000 | | 625.000 |
| 15452 | Serviços Urbanos | | | 11.000.000 | 11.000.000 |
| 154520005 | Desenvolvimento Urbano Sustentável - Serviços Urbanos | | | 11.000.000 | 11.000.000 |
| 1545200052785 | Limpeza Pública - SAAD Norte | | | 11.000.000 | 11.000.000 |

**Prefeitura Municipal de Teresina**

## Programa de Trabalho - Anexo VI

R$ 1,00

Exercício 2022

Recursos de Todas as Fontes

**Órgão: 41000 - Superintendência de Ações Administrativas Descentralizadas - Norte**

| Código | Especificação | Operações Especiais | Projeto | Atividade | Total |
|---|---|---|---|---|---|

**Prefeitura Municipal de Teresina**

## Programa de Trabalho - Anexo VI

R$ 1,00

Exercício 2022

Recursos de Todas as Fontes

**Órgão: 42000 - Secretaria Municipal de Produção Agropecuária**

| Código | Especificação | Operações Especiais | Projeto | Atividade | Total |
|---|---|---|---|---|---|
| 04 | Administração | | | 3.301.000 | 3.301.000 |
| 04122 | Administração Geral | | | 3.301.000 | 3.301.000 |
| 041220017 | Aperfeiçoamento da Gestão Administrativa | | | 3.301.000 | 3.301.000 |
| 0412200172789 | Administração da Secretaria Municipal de Produção Agropecuária | | | 3.301.000 | 3.301.000 |
| 20 | Agricultura | | | 700.000 | 700.000 |
| 20606 | Extensão Rural | | | 700.000 | 700.000 |
| 206060014 | Desenvolvimento Rural e Sustentável | | | 700.000 | 700.000 |
| 2060600142790 | Realização de Cursos de Aprendizagem | | | 300.000 | 300.000 |
| 2060600142791 | Apoio, Assistência Técnica e Desenvolvimento de Empreendimentos Agropecuários | | | 400.000 | 400.000 |

**Prefeitura Municipal de Teresina**

## Programa de Trabalho - Anexo VI

R$ 1,00

Exercício 2022

Recursos de Todas as Fontes

**Órgão: 99000 - Reserva de Contingência**

| Código | Especificação | Operações Especiais | Projeto | Atividade | Total |
|---|---|---|---|---|---|
| 99 | Reserva de Contingência | | 6.000.000 | | 6.000.000 |
| 99999 | Reserva de Contingência | | 6.000.000 | | 6.000.000 |
| 999999999 | Reserva de Contingência | | 6.000.000 | | 6.000.000 |
| 9999999999999 | Reserva de Contingência | | 6.000.000 | | 6.000.000 |
| | **Total** | **239.961.000** | **673.859.000** | **3.097.275.000** | **4.011.095.000** |
| | **Total Intra-Orçamentário** | **64.856.000** | **5.119.800** | **159.762.000** | **229.737.800** |

**Prefeitura Municipal de Teresina**

**Demonstrativo de Funções, Subfunções e Programas por Projetos e Atividades - Anexo VII** Exercício 2022

R$ 1,00
Recursos de Todas as Fontes

ORÇAMENTO FISCAL E DA SEGURIDADE SOCIAL

| Código | Especificação | Operação Especial | Projeto | Atividade | Total |
|---|---|---|---|---|---|
| 01 | Legislativa | | | 92.000.000 | 92.000.000 |
| 01031 | Ação Legislativa | | | 13.067.200 | 13.067.200 |
| 010310028 | Atuação Legislativa da Câmara Municipal de Teresina | | | 13.067.200 | 13.067.200 |
| 01122 | Administração Geral | | | 67.766.600 | 67.766.600 |
| 011220028 | Atuação Legislativa da Câmara Municipal de Teresina | | | 67.766.600 | 67.766.600 |
| 01126 | Tecnologia da Informação | | | 165.800 | 165.800 |
| 011260028 | Atuação Legislativa da Câmara Municipal de Teresina | | | 165.800 | 165.800 |
| 01128 | Formação de Recursos Humanos | | | 80.400 | 80.400 |
| 011280028 | Atuação Legislativa da Câmara Municipal de Teresina | | | 80.400 | 80.400 |
| 01306 | Alimentação e Nutrição | | | 7.100.000 | 7.100.000 |
| 013060028 | Atuação Legislativa da Câmara Municipal de Teresina | | | 7.100.000 | 7.100.000 |
| 01331 | Proteção e Benefícios ao Trabalhador | | | 3.820.000 | 3.820.000 |
| 013310028 | Atuação Legislativa da Câmara Municipal de Teresina | | | 3.820.000 | 3.820.000 |
| 03 | Essencial à Justiça | | 50.000 | 1.100.000 | 1.150.000 |
| 03091 | Defesa da Ordem Jurídica | | | 1.100.000 | 1.100.000 |
| 030910024 | Melhoria da Gestão Jurídica | | | 1.100.000 | 1.100.000 |
| 03092 | Representação Judicial e Extrajudicial | | 50.000 | | 50.000 |
| 030920024 | Melhoria da Gestão Jurídica | | 50.000 | | 50.000 |
| 04 | Administração | 2.500.000 | 42.160.000 | 419.658.000 | 464.318.000 |
| 04121 | Planejamento e Orçamento | | 24.840.000 | 19.155.000 | 43.995.000 |
| 041210017 | Aperfeiçoamento da Gestão Administrativa | | | 20.000 | 20.000 |
| 041210025 | Planejamento Municipal | | | 19.135.000 | 19.135.000 |
| 041210029 | Lagoas do Norte | | 24.840.000 | | 24.840.000 |
| 04122 | Administração Geral | | 2.584.000 | 371.584.000 | 374.168.000 |
| 041220004 | Desenvolvimento Urbano Sustentável - Implantação e Manutenção de Infraestrutura | | | 150.000 | 150.000 |
| 041220012 | Desenvolvimento Econômico e Turismo Sustentável de Teresina | | | 215.000 | 215.000 |
| 041220017 | Aperfeiçoamento da Gestão Administrativa | | 100.000 | 344.324.000 | 344.424.000 |
| 041220018 | Meio Ambiente Sustentável à População | | 20.000 | | 20.000 |
| 041220033 | Programa de Desenvolvimento Urbano Integrado - Teresina Sustentável | | 2.392.000 | 3.143.000 | 5.535.000 |
| 041220046 | Emenda Parlamentar | | 72.000 | | 72.000 |
| 041220049 | Aperfeiçoamento e Modernização da Gestão da SEMA | | | 160.000 | 160.000 |
| 041220050 | Monitoramento da Gestão | | | 23.592.000 | 23.592.000 |
| 04123 | Administração Financeira | 2.500.000 | | 8.642.000 | 11.142.000 |
| 041230026 | Gestão Administrativa, Financeira e Contábil | 2.500.000 | | 8.642.000 | 11.142.000 |
| 04125 | Normatização e Fiscalização | | | 2.432.000 | 2.432.000 |
| 041250001 | Assistência Social e Cidadania | | | 248.000 | 248.000 |
| 041250017 | Aperfeiçoamento da Gestão Administrativa | | | 2.184.000 | 2.184.000 |
| 04126 | Tecnologia da Informação | | 386.000 | 5.788.000 | 6.174.000 |
| 041260021 | Tecnologia da Informação e Comunicação | | 386.000 | 5.788.000 | 6.174.000 |
| 04128 | Formação de Recursos Humanos | | | 1.138.000 | 1.138.000 |
| 041280049 | Aperfeiçoamento e Modernização da Gestão da SEMA | | | 817.000 | 817.000 |
| 041280051 | Valorização e Capacitação do Servidor | | | 321.000 | 321.000 |
| 04129 | Administração de Receitas | | 14.350.000 | | 14.350.000 |
| 041290026 | Gestão Administrativa, Financeira e Contábil | | 14.350.000 | | 14.350.000 |
| 04131 | Comunicação Social | | | 10.919.000 | 10.919.000 |
| 041310019 | Transparência na Comunicação | | | 10.313.000 | 10.313.000 |
| 041310050 | Monitoramento da Gestão | | | 606.000 | 606.000 |
| 06 | Segurança Pública | | | 1.604.000 | 1.604.000 |
| 06182 | Defesa Civil | | | 1.604.000 | 1.604.000 |
| 061820001 | Assistência Social e Cidadania | | | 1.604.000 | 1.604.000 |
| 08 | Assistência Social | | 1.679.000 | 61.358.000 | 63.037.000 |
| 08122 | Administração Geral | | | 28.780.000 | 28.780.000 |

**Prefeitura Municipal de Teresina**

**Demonstrativo de Funções, Subfunções e Programas por Projetos e Atividades - Anexo VII** Exercício 2022

R$ 1,00
Recursos de Todas as Fontes

ORÇAMENTO FISCAL E DA SEGURIDADE SOCIAL

| Código | Especificação | Operação Especial | Projeto | Atividade | Total |
|---|---|---|---|---|---|
| 081220006 | Juventude e Cidadania | | | 10.000 | 10.000 |
| 081220017 | Aperfeiçoamento da Gestão Administrativa | | | 28.770.000 | 28.770.000 |
| 08128 | Formação de Recursos Humanos | | 20.000 | | 20.000 |
| 081280001 | Assistência Social e Cidadania | | 20.000 | | 20.000 |
| 08182 | Defesa Civil | | 252.000 | | 252.000 |
| 081820046 | Emenda Parlamentar | | 252.000 | | 252.000 |
| 08183 | Informação e Inteligência | | | 20.000 | 20.000 |
| 081830048 | Articulação, Empoderamento Feminino e Enfrentamento à Violência Contra a Mulher | | | 20.000 | 20.000 |
| 08241 | Assistência ao Idoso | | 404.000 | | 404.000 |
| 082410001 | Assistência Social e Cidadania | | 404.000 | | 404.000 |
| 08242 | Assistência ao Portador de Deficiência | | 334.000 | | 334.000 |
| 082420001 | Assistência Social e Cidadania | | 334.000 | | 334.000 |
| 08243 | Assistência à Criança e ao Adolescente | | 50.000 | 1.692.000 | 1.742.000 |
| 082430001 | Assistência Social e Cidadania | | 50.000 | 1.477.000 | 1.527.000 |
| 082430006 | Juventude e Cidadania | | | 215.000 | 215.000 |
| 08244 | Assistência Comunitária | | 589.000 | 29.786.000 | 30.375.000 |
| 082440001 | Assistência Social e Cidadania | | 410.000 | 29.336.000 | 29.746.000 |
| 082440006 | Juventude e Cidadania | | | 450.000 | 450.000 |
| 082440046 | Emenda Parlamentar | | 179.000 | | 179.000 |
| 08331 | Proteção e Benefícios ao Trabalhador | | | 1.000.000 | 1.000.000 |
| 083310001 | Assistência Social e Cidadania | | | 1.000.000 | 1.000.000 |
| 08334 | Fomento ao Trabalho | | | 80.000 | 80.000 |
| 083340006 | Juventude e Cidadania | | | 80.000 | 80.000 |
| 08422 | Direitos Individuais, Coletivos e Difusos | | 30.000 | | 30.000 |
| 084220001 | Assistência Social e Cidadania | | 30.000 | | 30.000 |
| 09 | Previdência Social | | 10.000 | 367.894.000 | 367.904.000 |
| 09122 | Administração Geral | | 10.000 | 17.890.000 | 17.900.000 |
| 091220010 | Valorização e Sustentabilidade da Previdência | | | 10.000 | 10.000 |
| 091220011 | Promoção da Saúde do Servidor Municipal | | | 20.000 | 20.000 |
| 091220017 | Aperfeiçoamento da Gestão Administrativa | | 10.000 | 17.860.000 | 17.870.000 |
| 09272 | Previdência do Regime Estatutário | | | 349.848.000 | 349.848.000 |
| 092720010 | Valorização e Sustentabilidade da Previdência | | | 349.848.000 | 349.848.000 |
| 09813 | Lazer | | | 156.000 | 156.000 |
| 098130011 | Promoção da Saúde do Servidor Municipal | | | 156.000 | 156.000 |
| 10 | Saúde | | 26.336.000 | 1.219.260.000 | 1.245.596.000 |
| 10122 | Administração Geral | | | 91.617.000 | 91.617.000 |
| 101220016 | Gestão em Saúde | | | 44.627.000 | 44.627.000 |
| 101220017 | Aperfeiçoamento da Gestão Administrativa | | | 46.990.000 | 46.990.000 |
| 10128 | Formação de Recursos Humanos | | | 200.000 | 200.000 |
| 101280016 | Gestão em Saúde | | | 200.000 | 200.000 |
| 10131 | Comunicação Social | | | 300.000 | 300.000 |
| 101310016 | Gestão em Saúde | | | 300.000 | 300.000 |
| 10301 | Atenção Básica | | 5.369.000 | 139.922.000 | 145.291.000 |
| 103010011 | Promoção da Saúde do Servidor Municipal | | | 20.000.000 | 20.000.000 |
| 103010015 | Atenção à Saúde | | 3.715.000 | 119.922.000 | 123.637.000 |
| 103010046 | Emenda Parlamentar | | 1.654.000 | | 1.654.000 |
| 10302 | Assistência Hospitalar e Ambulatorial | | 20.485.000 | 963.334.000 | 983.819.000 |
| 103020011 | Promoção da Saúde do Servidor Municipal | | | 30.000.000 | 30.000.000 |
| 103020015 | Atenção à Saúde | | 15.730.000 | 353.314.000 | 369.044.000 |
| 103020016 | Gestão em Saúde | | | 36.219.000 | 36.219.000 |
| 103020017 | Aperfeiçoamento da Gestão Administrativa | | | 543.801.000 | 543.801.000 |
| 103020046 | Emenda Parlamentar | | 4.755.000 | | 4.755.000 |
| 10303 | Suporte Profilático e Terapêutico | | | 10.685.000 | 10.685.000 |

**Prefeitura Municipal de Teresina**

**Demonstrativo de Funções, Subfunções e Programas por Projetos e Atividades - Anexo VII** Exercício 2022

R$ 1,00
Recursos de Todas as Fontes

ORÇAMENTO FISCAL E DA SEGURIDADE SOCIAL

| Código | Especificação | Operação Especial | Projeto | Atividade | Total |
|---|---|---|---|---|---|
| 103030030 | Assistência Farmacêutica | | | 10.685.000 | 10.685.000 |
| 10304 | Vigilância Sanitária | | | 521.000 | 521.000 |
| 103040027 | Vigilância em Saúde | | | 521.000 | 521.000 |
| 10305 | Vigilância Epidemiológica | | 482.000 | 12.455.000 | 12.937.000 |
| 103050027 | Vigilância em Saúde | | | 12.455.000 | 12.455.000 |
| 103050046 | Emenda Parlamentar | | 482.000 | | 482.000 |
| 10306 | Alimentação e Nutrição | | | 60.000 | 60.000 |
| 103060016 | Gestão em Saúde | | | 60.000 | 60.000 |
| 10422 | Direitos Individuais, Coletivos e Difusos | | | 166.000 | 166.000 |
| 104220016 | Gestão em Saúde | | | 166.000 | 166.000 |
| 11 | Trabalho | | 39.802.000 | 783.000 | 40.585.000 |
| 11333 | Empregabilidade | | 5.218.000 | 300.000 | 5.518.000 |
| 113330002 | Formação e Qualificação Profissional da População de Teresina | | | 280.000 | 280.000 |
| 113330032 | Articulação, Enfrentamento à Violência e Autonomia Sócio-Econômica das Mulheres | | | 20.000 | 20.000 |
| 113330046 | Emenda Parlamentar | | 5.218.000 | | 5.218.000 |
| 11334 | Fomento ao Trabalho | | 34.584.000 | 231.000 | 34.815.000 |
| 113340002 | Formação e Qualificação Profissional da População de Teresina | | | 140.000 | 140.000 |
| 113340007 | Implantação da Economia Criativa e Solidária no Contexto das Atividades Econômicas do Município de Teresina | | 884.000 | 29.000 | 913.000 |
| 113340012 | Desenvolvimento Econômico e Turismo Sustentável de Teresina | | | 62.000 | 62.000 |
| 113340029 | Lagoas do Norte | | 33.500.000 | | 33.500.000 |
| 113340045 | Orçamento Popular | | 200.000 | | 200.000 |
| 11363 | Ensino Profissional | | | 250.000 | 250.000 |
| 113630002 | Formação e Qualificação Profissional da População de Teresina | | | 250.000 | 250.000 |
| 11601 | Promoção da Produção Vegetal | | | 2.000 | 2.000 |
| 116010007 | Implantação da Economia Criativa e Solidária no Contexto das Atividades Econômicas do Município de Teresina | | | 2.000 | 2.000 |
| 12 | Educação | | 40.610.000 | 736.748.000 | 777.358.000 |
| 12361 | Ensino Fundamental | | 25.636.000 | 517.409.000 | 543.045.000 |
| 123610004 | Desenvolvimento Urbano Sustentável - Implantação e Manutenção de Infraestrutura | | 5.000 | | 5.000 |
| 123610009 | Excelência na Educação Fundamental | | 25.631.000 | 432.940.000 | 458.571.000 |
| 123610017 | Aperfeiçoamento da Gestão Administrativa | | | 84.469.000 | 84.469.000 |
| 12363 | Ensino Profissional | | | 152.000 | 152.000 |
| 123630002 | Formação e Qualificação Profissional da População de Teresina | | | 152.000 | 152.000 |
| 12365 | Educação Infantil | | 14.916.000 | 204.969.000 | 219.885.000 |
| 123650008 | Expansão e Qualidade na Educação Infantil | | 14.916.000 | 131.999.000 | 146.915.000 |
| 123650017 | Aperfeiçoamento da Gestão Administrativa | | | 72.970.000 | 72.970.000 |
| 12366 | Educação de Jovens e Adultos | | | 14.218.000 | 14.218.000 |
| 123660009 | Excelência na Educação Fundamental | | | 14.218.000 | 14.218.000 |
| 12368 | Educação Básica | | 58.000 | | 58.000 |
| 123680046 | Emenda Parlamentar | | 58.000 | | 58.000 |
| 13 | Cultura | | 2.429.000 | 5.231.000 | 7.660.000 |
| 13392 | Difusão Cultural | | 269.000 | 5.231.000 | 5.500.000 |
| 133920006 | Juventude e Cidadania | | | 1.461.000 | 1.461.000 |
| 133920020 | Promoção da Arte e Fortalecimento da Identidade Cultural | | 230.000 | 3.770.000 | 4.000.000 |
| 133920025 | Planejamento Municipal | | 39.000 | | 39.000 |
| 13451 | Infra-Estrutura Urbana | | 2.160.000 | | 2.160.000 |
| 134510046 | Emenda Parlamentar | | 2.160.000 | | 2.160.000 |
| 14 | Direitos da Cidadania | | 20.000 | 2.275.000 | 2.295.000 |
| 14333 | Empregabilidade | | | 10.000 | 10.000 |

**Prefeitura Municipal de Teresina**

**Demonstrativo de Funções, Subfunções e Programas por Projetos e Atividades - Anexo VII** Exercício 2022

R$ 1,00
Recursos de Todas as Fontes

ORÇAMENTO FISCAL E DA SEGURIDADE SOCIAL

| Código | Especificação | Operação Especial | Projeto | Atividade | Total |
|---|---|---|---|---|---|
| 143330047 | Autonomia Socioeconômica das Mulheres e Equidade de Gênero no Trabalho | | | 10.000 | 10.000 |
| 14422 | Direitos Individuais, Coletivos e Difusos | | 20.000 | 2.265.000 | 2.285.000 |
| 144220001 | Assistência Social e Cidadania | | | 70.000 | 70.000 |
| 144220032 | Articulação, Enfrentamento à Violência e Autonomia Sócio-Econômica das Mulheres | | | 75.000 | 75.000 |
| 144220048 | Articulação, Empoderamento Feminino e Enfrentamento à Violência Contra a Mulher | | 20.000 | 2.120.000 | 2.140.000 |
| 15 | Urbanismo | | 407.493.000 | 163.659.000 | 571.152.000 |
| 15121 | Planejamento e Orçamento | | 1.988.000 | 450.000 | 2.438.000 |
| 151210004 | Desenvolvimento Urbano Sustentável - Implantação e Manutenção de Infraestrutura | | 1.988.000 | 450.000 | 2.438.000 |
| 15131 | Comunicação Social | | 352.000 | | 352.000 |
| 151310003 | Transparência e Modernização de Transporte e Trânsito | | 352.000 | | 352.000 |
| 15451 | Infra-Estrutura Urbana | | 388.625.000 | 13.401.000 | 402.026.000 |
| 154510001 | Assistência Social e Cidadania | | 6.200.000 | | 6.200.000 |
| 154510003 | Transparência e Modernização de Transporte e Trânsito | | 25.054.000 | 31.000 | 25.085.000 |
| 154510004 | Desenvolvimento Urbano Sustentável - Implantação e Manutenção de Infraestrutura | | 146.981.000 | 12.328.000 | 159.309.000 |
| 154510005 | Desenvolvimento Urbano Sustentável - Serviços Urbanos | | 52.453.000 | 45.000 | 52.498.000 |
| 154510012 | Desenvolvimento Econômico e Turismo Sustentável de Teresina | | | 297.000 | 297.000 |
| 154510014 | Desenvolvimento Rural e Sustentável | | 4.400.000 | 700.000 | 5.100.000 |
| 154510029 | Lagoas do Norte | | 64.000.000 | | 64.000.000 |
| 154510033 | Programa de Desenvolvimento Urbano Integrado - Teresina Sustentável | | 62.597.000 | | 62.597.000 |
| 154510045 | Orçamento Popular | | 17.275.000 | | 17.275.000 |
| 154510046 | Emenda Parlamentar | | 9.665.000 | | 9.665.000 |
| 15452 | Serviços Urbanos | | 12.781.000 | 149.808.000 | 162.589.000 |
| 154520003 | Transparência e Modernização de Transporte e Trânsito | | 9.256.000 | | 9.256.000 |
| 154520004 | Desenvolvimento Urbano Sustentável - Implantação e Manutenção de Infraestrutura | | | 4.160.000 | 4.160.000 |
| 154520005 | Desenvolvimento Urbano Sustentável - Serviços Urbanos | | | 145.648.000 | 145.648.000 |
| 154520045 | Orçamento Popular | | 3.525.000 | | 3.525.000 |
| 15453 | Transportes Coletivos Urbanos | | 3.747.000 | | 3.747.000 |
| 154530003 | Transparência e Modernização de Transporte e Trânsito | | 3.747.000 | | 3.747.000 |
| 16 | Habitação | | 4.321.000 | 100.000 | 4.421.000 |
| 16127 | Ordenamento Territorial | | | 100.000 | 100.000 |
| 161270025 | Planejamento Municipal | | | 100.000 | 100.000 |
| 16451 | Infra-Estrutura Urbana | | 2.327.000 | | 2.327.000 |
| 164510004 | Desenvolvimento Urbano Sustentável - Implantação e Manutenção de Infraestrutura | | 2.327.000 | | 2.327.000 |
| 16482 | Habitação Urbana | | 1.994.000 | | 1.994.000 |
| 164820004 | Desenvolvimento Urbano Sustentável - Implantação e Manutenção de Infraestrutura | | 1.994.000 | | 1.994.000 |
| 17 | Saneamento | | 38.310.000 | 300.000 | 38.610.000 |
| 17511 | Saneamento Básico Rural | | 900.000 | 300.000 | 1.200.000 |
| 175110014 | Desenvolvimento Rural e Sustentável | | 900.000 | 300.000 | 1.200.000 |
| 17512 | Saneamento Básico Urbano | | 37.410.000 | | 37.410.000 |
| 175120004 | Desenvolvimento Urbano Sustentável - Implantação e Manutenção de Infraestrutura | | 28.610.000 | | 28.610.000 |
| 175120029 | Lagoas do Norte | | 8.800.000 | | 8.800.000 |
| 18 | Gestão Ambiental | | 3.684.000 | 714.000 | 4.398.000 |
| 18122 | Administração Geral | | 5.000 | 2.000 | 7.000 |
| 181220018 | Meio Ambiente Sustentável à População | | 5.000 | 2.000 | 7.000 |
| 18541 | Preservação e Conservação Ambiental | | 2.238.000 | 412.000 | 2.650.000 |
| 185410017 | Aperfeiçoamento da Gestão Administrativa | | | 2.000 | 2.000 |
| 185410018 | Meio Ambiente Sustentável à População | | 38.000 | 410.000 | 448.000 |

**Prefeitura Municipal de Teresina**

**Demonstrativo de Funções, Subfunções e Programas por Projetos e Atividades - Anexo VII** Exercício 2022

R$ 1,00
Recursos de Todas as Fontes

ORÇAMENTO FISCAL E DA SEGURIDADE SOCIAL

| Código | Especificação | Operação Especial | Projeto | Atividade | Total |
|---|---|---|---|---|---|
| 185410029 | Lagoas do Norte | | 2.200.000 | | 2.200.000 |
| 18542 | Controle Ambiental | | 536.000 | | 536.000 |
| 185420033 | Programa de Desenvolvimento Urbano Integrado - Teresina Sustentável | | 536.000 | | 536.000 |
| 18543 | Recuperação de Áreas Degradadas | | 1.000 | | 1.000 |
| 185430018 | Meio Ambiente Sustentável à População | | 1.000 | | 1.000 |
| 18544 | Recursos Hídricos | | 50.000 | 300.000 | 350.000 |
| 185440005 | Desenvolvimento Urbano Sustentável - Serviços Urbanos | | | 300.000 | 300.000 |
| 185440018 | Meio Ambiente Sustentável à População | | 50.000 | | 50.000 |
| 18545 | Meteorologia | | 854.000 | | 854.000 |
| 185450018 | Meio Ambiente Sustentável à População | | 199.000 | | 199.000 |
| 185450033 | Programa de Desenvolvimento Urbano Integrado - Teresina Sustentável | | 655.000 | | 655.000 |
| 19 | Ciência e Tecnologia | | 5.262.000 | | 5.262.000 |
| 19571 | Desenvolvimento Científico | | 12.000 | | 12.000 |
| 195710012 | Desenvolvimento Econômico e Turismo Sustentável de Teresina | | 12.000 | | 12.000 |
| 19572 | Desenvolvimento Tecnológico e Engenharia | | 5.250.000 | | 5.250.000 |
| 195720026 | Gestão Administrativa, Financeira e Contábil | | 5.250.000 | | 5.250.000 |
| 20 | Agricultura | | | 700.000 | 700.000 |
| 20606 | Extensão Rural | | | 700.000 | 700.000 |
| 206060014 | Desenvolvimento Rural e Sustentável | | | 700.000 | 700.000 |
| 23 | Comércio e Serviços | | 2.933.000 | 532.000 | 3.465.000 |
| 23694 | Serviços Financeiros | | 2.743.000 | | 2.743.000 |
| 236940007 | Implantação da Economia Criativa e Solidária no Contexto das Atividades Econômicas do Município de Teresina | | 2.743.000 | | 2.743.000 |
| 23695 | Turismo | | 190.000 | 532.000 | 722.000 |
| 236950012 | Desenvolvimento Econômico e Turismo Sustentável de Teresina | | | 532.000 | 532.000 |
| 236950046 | Emenda Parlamentar | | 190.000 | | 190.000 |
| 26 | Transporte | | 1.147.000 | 22.859.000 | 24.006.000 |
| 26125 | Normatização e Fiscalização | | | 7.773.000 | 7.773.000 |
| 261250003 | Transparência e Modernização de Transporte e Trânsito | | | 7.773.000 | 7.773.000 |
| 26453 | Transportes Coletivos Urbanos | | 1.094.000 | 11.086.000 | 12.180.000 |
| 264530003 | Transparência e Modernização de Transporte e Trânsito | | 1.094.000 | 11.086.000 | 12.180.000 |
| 26782 | Transporte Rodoviário | | 53.000 | 4.000.000 | 4.053.000 |
| 267820003 | Transparência e Modernização de Transporte e Trânsito | | 53.000 | 4.000.000 | 4.053.000 |
| 27 | Desporto e Lazer | | 7.613.000 | 500.000 | 8.113.000 |
| 27811 | Desporto de Rendimento | | 170.000 | | 170.000 |
| 278110022 | Ampliação do Esporte e Lazer | | 170.000 | | 170.000 |
| 27812 | Desporto Comunitário | | 6.643.000 | 500.000 | 7.143.000 |
| 278120004 | Desenvolvimento Urbano Sustentável - Implantação e Manutenção de Infraestrutura | | 250.000 | | 250.000 |
| 278120022 | Ampliação do Esporte e Lazer | | 1.730.000 | 500.000 | 2.230.000 |
| 278120046 | Emenda Parlamentar | | 4.663.000 | | 4.663.000 |
| 27813 | Lazer | | 800.000 | | 800.000 |
| 278130022 | Ampliação do Esporte e Lazer | | 800.000 | | 800.000 |
| 28 | Encargos Especiais | 237.461.000 | | | 237.461.000 |
| 28843 | Serviço da Dívida Interna | 163.001.000 | | | 163.001.000 |
| 288430026 | Gestão Administrativa, Financeira e Contábil | 163.001.000 | | | 163.001.000 |
| 28844 | Serviço da Dívida Externa | 44.000.000 | | | 44.000.000 |
| 288440026 | Gestão Administrativa, Financeira e Contábil | 44.000.000 | | | 44.000.000 |
| 28846 | Outros Encargos Especiais | 30.460.000 | | | 30.460.000 |
| 288460026 | Gestão Administrativa, Financeira e Contábil | 30.460.000 | | | 30.460.000 |
| 99 | Reserva de Contingência | | 50.000.000 | | 50.000.000 |
| 99997 | Reserva do Regime Próprio de Previdência do Servidor - RPPS | | 44.000.000 | | 44.000.000 |

**Prefeitura Municipal de Teresina**

**Demonstrativo de Funções, Subfunções e Programas por Projetos e Atividades - Anexo VII** Exercício 2022

R$ 1,00
Recursos de Todas as Fontes

ORÇAMENTO FISCAL E DA SEGURIDADE SOCIAL

| Código | Especificação | Operação Especial | Projeto | Atividade | Total |
|---|---|---|---|---|---|
| 999979999 | Reserva de Contingência | | 44.000.000 | | 44.000.000 |
| 99999 | Reserva de Contingência | | 6.000.000 | | 6.000.000 |
| 999999999 | Reserva de Contingência | | 6.000.000 | | 6.000.000 |
| | **Total** | 239.961.000 | 673.859.000 | 3.097.275.000 | 4.011.095.000 |
| | **Total Intra-Orçamentário** | 64.856.000 | 5.119.800 | 159.762.000 | 229.737.800 |

**Prefeitura Municipal de Teresina**

**Demonstrativo da Despesa por Funções, Subfunções e Programas conforme o Vínculo com os Recursos - Anexo VIII** Exercício 2022

R$ 1,00
Recursos de Todas as Fontes

ORÇAMENTO FISCAL E DA SEGURIDADE SOCIAL

| Código | Especificação | Ordinário | Vinculado | Total |
|---|---|---|---|---|
| 01 | Legislativa | 92.000.000 | | 92.000.000 |
| 01031 | Ação Legislativa | 13.067.200 | | 13.067.200 |
| 010310028 | Atuação Legislativa da Câmara Municipal de Teresina | 13.067.200 | | 13.067.200 |
| 01122 | Administração Geral | 67.766.600 | | 67.766.600 |
| 011220028 | Atuação Legislativa da Câmara Municipal de Teresina | 67.766.600 | | 67.766.600 |
| 01126 | Tecnologia da Informação | 165.800 | | 165.800 |
| 011260028 | Atuação Legislativa da Câmara Municipal de Teresina | 165.800 | | 165.800 |
| 01128 | Formação de Recursos Humanos | 80.400 | | 80.400 |
| 011280028 | Atuação Legislativa da Câmara Municipal de Teresina | 80.400 | | 80.400 |
| 01306 | Alimentação e Nutrição | 7.100.000 | | 7.100.000 |
| 013060028 | Atuação Legislativa da Câmara Municipal de Teresina | 7.100.000 | | 7.100.000 |
| 01331 | Proteção e Benefícios ao Trabalhador | 3.820.000 | | 3.820.000 |
| 013310028 | Atuação Legislativa da Câmara Municipal de Teresina | 3.820.000 | | 3.820.000 |
| 03 | Essencial à Justiça | 50.000 | 1.100.000 | 1.150.000 |
| 03091 | Defesa da Ordem Jurídica | | 1.100.000 | 1.100.000 |
| 030910024 | Melhoria da Gestão Jurídica | | 1.100.000 | 1.100.000 |
| 03092 | Representação Judicial e Extrajudicial | 50.000 | | 50.000 |
| 030920024 | Melhoria da Gestão Jurídica | 50.000 | | 50.000 |
| 04 | Administração | 405.612.000 | 58.706.000 | 464.318.000 |
| 04121 | Planejamento e Orçamento | 8.145.000 | 35.850.000 | 43.995.000 |
| 041210017 | Aperfeiçoamento da Gestão Administrativa | 20.000 | | 20.000 |
| 041210025 | Planejamento Municipal | 8.085.000 | 11.050.000 | 19.135.000 |
| 041210029 | Lagoas do Norte | 40.000 | 24.800.000 | 24.840.000 |
| 04122 | Administração Geral | 366.696.000 | 7.472.000 | 374.168.000 |
| 041220004 | Desenvolvimento Urbano Sustentável - Implantação e Manutenção de Infraestrutura | 150.000 | | 150.000 |
| 041220012 | Desenvolvimento Econômico e Turismo Sustentável de Teresina | 65.000 | 150.000 | 215.000 |
| 041220017 | Aperfeiçoamento da Gestão Administrativa | 342.357.000 | 2.067.000 | 344.424.000 |
| 041220018 | Meio Ambiente Sustentável à População | 20.000 | | 20.000 |
| 041220033 | Programa de Desenvolvimento Urbano Integrado - Teresina Sustentável | 280.000 | 5.255.000 | 5.535.000 |
| 041220046 | Emenda Parlamentar | 72.000 | | 72.000 |
| 041220049 | Aperfeiçoamento e Modernização da Gestão da SEMA | 160.000 | | 160.000 |
| 041220050 | Monitoramento da Gestão | 23.592.000 | | 23.592.000 |
| 04123 | Administração Financeira | 11.142.000 | | 11.142.000 |
| 041230026 | Gestão Administrativa, Financeira e Contábil | 11.142.000 | | 11.142.000 |
| 04125 | Normatização e Fiscalização | 148.000 | 2.284.000 | 2.432.000 |
| 041250001 | Assistência Social e Cidadania | 148.000 | 100.000 | 248.000 |
| 041250017 | Aperfeiçoamento da Gestão Administrativa | | 2.184.000 | 2.184.000 |
| 04126 | Tecnologia da Informação | 6.174.000 | | 6.174.000 |
| 041260021 | Tecnologia da Informação e Comunicação | 6.174.000 | | 6.174.000 |
| 04128 | Formação de Recursos Humanos | 1.138.000 | | 1.138.000 |
| 041280049 | Aperfeiçoamento e Modernização da Gestão da SEMA | 817.000 | | 817.000 |
| 041280051 | Valorização e Capacitação do Servidor | 321.000 | | 321.000 |
| 04129 | Administração de Receitas | 1.250.000 | 13.100.000 | 14.350.000 |
| 041290026 | Gestão Administrativa, Financeira e Contábil | 1.250.000 | 13.100.000 | 14.350.000 |

**Prefeitura Municipal de Teresina**

**Demonstrativo da Despesa por Funções, Subfunções e Programas conforme o Vínculo com os Recursos - Anexo VIII** Exercício 2022

R$ 1,00
Recursos de Todas as Fontes

ORÇAMENTO FISCAL E DA SEGURIDADE SOCIAL

| Código | Especificação | Ordinário | Vinculado | Total |
|---|---|---|---|---|
| 04131 | Comunicação Social | 10.919.000 | | 10.919.000 |
| 041310019 | Transparência na Comunicação | 10.313.000 | | 10.313.000 |
| 041310050 | Monitoramento da Gestão | 606.000 | | 606.000 |
| 06 | Segurança Pública | 1.604.000 | | 1.604.000 |
| 06182 | Defesa Civil | 1.604.000 | | 1.604.000 |
| 061820001 | Assistência Social e Cidadania | 1.604.000 | | 1.604.000 |
| 08 | Assistência Social | 43.885.000 | 19.152.000 | 63.037.000 |
| 08122 | Administração Geral | 28.780.000 | | 28.780.000 |
| 081220006 | Juventude e Cidadania | 10.000 | | 10.000 |
| 081220017 | Aperfeiçoamento da Gestão Administrativa | 28.770.000 | | 28.770.000 |
| 08128 | Formação de Recursos Humanos | 20.000 | | 20.000 |
| 081280001 | Assistência Social e Cidadania | 20.000 | | 20.000 |
| 08182 | Defesa Civil | 252.000 | | 252.000 |
| 081820046 | Emenda Parlamentar | 252.000 | | 252.000 |
| 08183 | Informação e Inteligência | 20.000 | | 20.000 |
| 081830048 | Articulação, Empoderamento Feminino e Enfrentamento à Violência Contra a Mulher | 20.000 | | 20.000 |
| 08241 | Assistência ao Idoso | 4.000 | 400.000 | 404.000 |
| 082410001 | Assistência Social e Cidadania | 4.000 | 400.000 | 404.000 |
| 08242 | Assistência ao Portador de Deficiência | 14.000 | 320.000 | 334.000 |
| 082420001 | Assistência Social e Cidadania | 14.000 | 320.000 | 334.000 |
| 08243 | Assistência à Criança e ao Adolescente | 292.000 | 1.450.000 | 1.742.000 |
| 082430001 | Assistência Social e Cidadania | 77.000 | 1.450.000 | 1.527.000 |
| 082430006 | Juventude e Cidadania | 215.000 | | 215.000 |
| 08244 | Assistência Comunitária | 13.393.000 | 16.982.000 | 30.375.000 |
| 082440001 | Assistência Social e Cidadania | 12.764.000 | 16.982.000 | 29.746.000 |
| 082440006 | Juventude e Cidadania | 450.000 | | 450.000 |
| 082440046 | Emenda Parlamentar | 179.000 | | 179.000 |
| 08331 | Proteção e Benefícios ao Trabalhador | 1.000.000 | | 1.000.000 |
| 083310001 | Assistência Social e Cidadania | 1.000.000 | | 1.000.000 |
| 08334 | Fomento ao Trabalho | 80.000 | | 80.000 |
| 083340006 | Juventude e Cidadania | 80.000 | | 80.000 |
| 08422 | Direitos Individuais, Coletivos e Difusos | 30.000 | | 30.000 |
| 084220001 | Assistência Social e Cidadania | 30.000 | | 30.000 |
| 09 | Previdência Social | 12.409.000 | 355.495.000 | 367.904.000 |
| 09122 | Administração Geral | | 17.900.000 | 17.900.000 |
| 091220010 | Valorização e Sustentabilidade da Previdência | | 10.000 | 10.000 |
| 091220011 | Promoção da Saúde do Servidor Municipal | | 20.000 | 20.000 |
| 091220017 | Aperfeiçoamento da Gestão Administrativa | | 17.870.000 | 17.870.000 |
| 09272 | Previdência do Regime Estatutário | 12.409.000 | 337.439.000 | 349.848.000 |
| 092720010 | Valorização e Sustentabilidade da Previdência | 12.409.000 | 337.439.000 | 349.848.000 |
| 09813 | Lazer | | 156.000 | 156.000 |
| 098130011 | Promoção da Saúde do Servidor Municipal | | 156.000 | 156.000 |
| 10 | Saúde | 590.733.000 | 654.863.000 | 1.245.596.000 |
| 10122 | Administração Geral | 37.000.000 | 54.617.000 | 91.617.000 |
| 101220016 | Gestão em Saúde | | 44.627.000 | 44.627.000 |

**Prefeitura Municipal de Teresina**

**Demonstrativo da Despesa por Funções, Subfunções e Programas conforme o Vínculo com os Recursos - Anexo VIII** Exercício 2022

R$ 1,00
Recursos de Todas as Fontes

ORÇAMENTO FISCAL E DA SEGURIDADE SOCIAL

| Código | Especificação | Ordinário | Vinculado | Total |
|---|---|---|---|---|
| 101220017 | Aperfeiçoamento da Gestão Administrativa | 37.000.000 | 9.990.000 | 46.990.000 |
| 10128 | Formação de Recursos Humanos | | 200.000 | 200.000 |
| 101280016 | Gestão em Saúde | | 200.000 | 200.000 |
| 10131 | Comunicação Social | | 300.000 | 300.000 |
| 101310016 | Gestão em Saúde | | 300.000 | 300.000 |
| 10301 | Atenção Básica | 1.654.000 | 143.637.000 | 145.291.000 |
| 103010011 | Promoção da Saúde do Servidor Municipal | | 20.000.000 | 20.000.000 |
| 103010015 | Atenção à Saúde | | 123.637.000 | 123.637.000 |
| 103010046 | Emenda Parlamentar | 1.654.000 | | 1.654.000 |
| 10302 | Assistência Hospitalar e Ambulatorial | 549.556.000 | 434.263.000 | 983.819.000 |
| 103020011 | Promoção da Saúde do Servidor Municipal | | 30.000.000 | 30.000.000 |
| 103020015 | Atenção à Saúde | 1.000.000 | 368.044.000 | 369.044.000 |
| 103020016 | Gestão em Saúde | | 36.219.000 | 36.219.000 |
| 103020017 | Aperfeiçoamento da Gestão Administrativa | 543.801.000 | | 543.801.000 |
| 103020046 | Emenda Parlamentar | 4.755.000 | | 4.755.000 |
| 10303 | Suporte Profilático e Terapêutico | 2.041.000 | 8.644.000 | 10.685.000 |
| 103030030 | Assistência Farmacêutica | 2.041.000 | 8.644.000 | 10.685.000 |
| 10304 | Vigilância Sanitária | | 521.000 | 521.000 |
| 103040027 | Vigilância em Saúde | | 521.000 | 521.000 |
| 10305 | Vigilância Epidemiológica | 482.000 | 12.455.000 | 12.937.000 |
| 103050027 | Vigilância em Saúde | | 12.455.000 | 12.455.000 |
| 103050046 | Emenda Parlamentar | 482.000 | | 482.000 |
| 10306 | Alimentação e Nutrição | | 60.000 | 60.000 |
| 103060016 | Gestão em Saúde | | 60.000 | 60.000 |
| 10422 | Direitos Individuais, Coletivos e Difusos | | 166.000 | 166.000 |
| 104220016 | Gestão em Saúde | | 166.000 | 166.000 |
| 11 | Trabalho | 7.081.000 | 33.504.000 | 40.585.000 |
| 11333 | Empregabilidade | 5.518.000 | | 5.518.000 |
| 113330002 | Formação e Qualificação Profissional da População de Teresina | 280.000 | | 280.000 |
| 113330032 | Articulação, Enfrentamento à Violência e Autonomia Sócio-Econômica das Mulheres | 20.000 | | 20.000 |
| 113330046 | Emenda Parlamentar | 5.218.000 | | 5.218.000 |
| 11334 | Fomento ao Trabalho | 1.311.000 | 33.504.000 | 34.815.000 |
| 113340002 | Formação e Qualificação Profissional da População de Teresina | 140.000 | | 140.000 |
| 113340007 | Implantação da Economia Criativa e Solidária no Contexto das Atividades Econômicas do Município de Teresina | 913.000 | | 913.000 |
| 113340012 | Desenvolvimento Econômico e Turismo Sustentável de Teresina | 58.000 | 4.000 | 62.000 |
| 113340029 | Lagoas do Norte | | 33.500.000 | 33.500.000 |
| 113340045 | Orçamento Popular | 200.000 | | 200.000 |
| 11363 | Ensino Profissional | 250.000 | | 250.000 |
| 113630002 | Formação e Qualificação Profissional da População de Teresina | 250.000 | | 250.000 |
| 11601 | Promoção da Produção Vegetal | 2.000 | | 2.000 |
| 116010007 | Implantação da Economia Criativa e Solidária no Contexto das Atividades Econômicas do Município de Teresina | 2.000 | | 2.000 |
| 12 | Educação | 274.003.000 | 503.355.000 | 777.358.000 |
| 12361 | Ensino Fundamental | 165.378.000 | 377.667.000 | 543.045.000 |

**Prefeitura Municipal de Teresina**

**Demonstrativo da Despesa por Funções, Subfunções e Programas conforme o Vínculo com os Recursos - Anexo VIII** Exercício 2022

R$ 1,00
Recursos de Todas as Fontes

ORÇAMENTO FISCAL E DA SEGURIDADE SOCIAL

| Código | Especificação | Ordinário | Vinculado | Total |
|---|---|---|---|---|
| 123610004 | Desenvolvimento Urbano Sustentável - Implantação e Manutenção de Infraestrutura | 5.000 | | 5.000 |
| 123610009 | Excelência na Educação Fundamental | 85.890.000 | 372.681.000 | 458.571.000 |
| 123610017 | Aperfeiçoamento da Gestão Administrativa | 79.483.000 | 4.986.000 | 84.469.000 |
| 12363 | Ensino Profissional | 152.000 | | 152.000 |
| 123630002 | Formação e Qualificação Profissional da População de Teresina | 152.000 | | 152.000 |
| 12365 | Educação Infantil | 108.415.000 | 111.470.000 | 219.885.000 |
| 123650008 | Expansão e Qualidade na Educação Infantil | 36.315.000 | 110.600.000 | 146.915.000 |
| 123650017 | Aperfeiçoamento da Gestão Administrativa | 72.100.000 | 870.000 | 72.970.000 |
| 12366 | Educação de Jovens e Adultos | | 14.218.000 | 14.218.000 |
| 123660009 | Excelência na Educação Fundamental | | 14.218.000 | 14.218.000 |
| 12368 | Educação Básica | 58.000 | | 58.000 |
| 123680046 | Emenda Parlamentar | 58.000 | | 58.000 |
| 13 | Cultura | 6.760.000 | 900.000 | 7.660.000 |
| 13392 | Difusão Cultural | 4.600.000 | 900.000 | 5.500.000 |
| 133920006 | Juventude e Cidadania | 1.461.000 | | 1.461.000 |
| 133920020 | Promoção da Arte e Fortalecimento da Identidade Cultural | 3.100.000 | 900.000 | 4.000.000 |
| 133920025 | Planejamento Municipal | 39.000 | | 39.000 |
| 13451 | Infra-Estrutura Urbana | 2.160.000 | | 2.160.000 |
| 134510046 | Emenda Parlamentar | 2.160.000 | | 2.160.000 |
| 14 | Direitos da Cidadania | 2.235.000 | 60.000 | 2.295.000 |
| 14333 | Empregabilidade | 10.000 | | 10.000 |
| 143330047 | Autonomia Socioeconômica das Mulheres e Equidade de Gênero no Trabalho | 10.000 | | 10.000 |
| 14422 | Direitos Individuais, Coletivos e Difusos | 2.225.000 | 60.000 | 2.285.000 |
| 144220001 | Assistência Social e Cidadania | 10.000 | 60.000 | 70.000 |
| 144220032 | Articulação, Enfrentamento à Violência e Autonomia Sócio-Econômica das Mulheres | 75.000 | | 75.000 |
| 144220048 | Articulação, Empoderamento Feminino e Enfrentamento à Violência Contra a Mulher | 2.140.000 | | 2.140.000 |
| 15 | Urbanismo | 213.383.000 | 357.769.000 | 571.152.000 |
| 15121 | Planejamento e Orçamento | 2.438.000 | | 2.438.000 |
| 151210004 | Desenvolvimento Urbano Sustentável - Implantação e Manutenção de Infraestrutura | 2.438.000 | | 2.438.000 |
| 15131 | Comunicação Social | | 352.000 | 352.000 |
| 151310003 | Transparência e Modernização de Transporte e Trânsito | | 352.000 | 352.000 |
| 15451 | Infra-Estrutura Urbana | 57.339.000 | 344.687.000 | 402.026.000 |
| 154510001 | Assistência Social e Cidadania | 150.000 | 6.050.000 | 6.200.000 |
| 154510003 | Transparência e Modernização de Transporte e Trânsito | 291.000 | 24.794.000 | 25.085.000 |
| 154510004 | Desenvolvimento Urbano Sustentável - Implantação e Manutenção de Infraestrutura | 25.966.000 | 133.343.000 | 159.309.000 |
| 154510005 | Desenvolvimento Urbano Sustentável - Serviços Urbanos | 60.000 | 52.438.000 | 52.498.000 |
| 154510012 | Desenvolvimento Econômico e Turismo Sustentável de Teresina | 7.000 | 290.000 | 297.000 |
| 154510014 | Desenvolvimento Rural e Sustentável | 2.880.000 | 2.220.000 | 5.100.000 |
| 154510029 | Lagoas do Norte | | 64.000.000 | 64.000.000 |
| 154510033 | Programa de Desenvolvimento Urbano Integrado - Teresina Sustentável | 1.045.000 | 61.552.000 | 62.597.000 |

**Prefeitura Municipal de Teresina**

**Demonstrativo da Despesa por Funções, Subfunções e Programas conforme o Vínculo com os Recursos - Anexo VIII** Exercício 2022

R$ 1,00
Recursos de Todas as Fontes

ORÇAMENTO FISCAL E DA SEGURIDADE SOCIAL

| Código | Especificação | Ordinário | Vinculado | Total |
|---|---|---|---|---|
| 154510045 | Orçamento Popular | 17.275.000 | | 17.275.000 |
| 154510046 | Emenda Parlamentar | 9.665.000 | | 9.665.000 |
| 15452 | Serviços Urbanos | 149.859.000 | 12.730.000 | 162.589.000 |
| 154520003 | Transparência e Modernização de Transporte e Trânsito | 206.000 | 9.050.000 | 9.256.000 |
| 154520004 | Desenvolvimento Urbano Sustentável - Implantação e Manutenção de Infraestrutura | 560.000 | 3.600.000 | 4.160.000 |
| 154520005 | Desenvolvimento Urbano Sustentável - Serviços Urbanos | 145.568.000 | 80.000 | 145.648.000 |
| 154520045 | Orçamento Popular | 3.525.000 | | 3.525.000 |
| 15453 | Transportes Coletivos Urbanos | 3.747.000 | | 3.747.000 |
| 154530003 | Transparência e Modernização de Transporte e Trânsito | 3.747.000 | | 3.747.000 |
| 16 | Habitação | 4.171.000 | 250.000 | 4.421.000 |
| 16127 | Ordenamento Territorial | 100.000 | | 100.000 |
| 161270025 | Planejamento Municipal | 100.000 | | 100.000 |
| 16451 | Infra-Estrutura Urbana | 2.077.000 | 250.000 | 2.327.000 |
| 164510004 | Desenvolvimento Urbano Sustentável - Implantação e Manutenção de Infraestrutura | 2.077.000 | 250.000 | 2.327.000 |
| 16482 | Habitação Urbana | 1.994.000 | | 1.994.000 |
| 164820004 | Desenvolvimento Urbano Sustentável - Implantação e Manutenção de Infraestrutura | 1.994.000 | | 1.994.000 |
| 17 | Saneamento | 1.408.000 | 37.202.000 | 38.610.000 |
| 17511 | Saneamento Básico Rural | 798.000 | 402.000 | 1.200.000 |
| 175110014 | Desenvolvimento Rural e Sustentável | 798.000 | 402.000 | 1.200.000 |
| 17512 | Saneamento Básico Urbano | 610.000 | 36.800.000 | 37.410.000 |
| 175120004 | Desenvolvimento Urbano Sustentável - Implantação e Manutenção de Infraestrutura | 610.000 | 28.000.000 | 28.610.000 |
| 175120029 | Lagoas do Norte | | 8.800.000 | 8.800.000 |
| 18 | Gestão Ambiental | 750.000 | 3.648.000 | 4.398.000 |
| 18122 | Administração Geral | 7.000 | | 7.000 |
| 181220018 | Meio Ambiente Sustentável à População | 7.000 | | 7.000 |
| 18541 | Preservação e Conservação Ambiental | 122.000 | 2.528.000 | 2.650.000 |
| 185410017 | Aperfeiçoamento da Gestão Administrativa | 2.000 | | 2.000 |
| 185410018 | Meio Ambiente Sustentável à População | 120.000 | 328.000 | 448.000 |
| 185410029 | Lagoas do Norte | | 2.200.000 | 2.200.000 |
| 18542 | Controle Ambiental | 26.000 | 510.000 | 536.000 |
| 185420033 | Programa de Desenvolvimento Urbano Integrado - Teresina Sustentável | 26.000 | 510.000 | 536.000 |
| 18543 | Recuperação de Áreas Degradadas | 1.000 | | 1.000 |
| 185430018 | Meio Ambiente Sustentável à População | 1.000 | | 1.000 |
| 18544 | Recursos Hídricos | 350.000 | | 350.000 |
| 185440005 | Desenvolvimento Urbano Sustentável - Serviços Urbanos | 300.000 | | 300.000 |
| 185440018 | Meio Ambiente Sustentável à População | 50.000 | | 50.000 |
| 18545 | Meteorologia | 244.000 | 610.000 | 854.000 |
| 185450018 | Meio Ambiente Sustentável à População | 199.000 | | 199.000 |
| 185450033 | Programa de Desenvolvimento Urbano Integrado - Teresina Sustentável | 45.000 | 610.000 | 655.000 |
| 19 | Ciência e Tecnologia | 1.262.000 | 4.000.000 | 5.262.000 |
| 19571 | Desenvolvimento Científico | 12.000 | | 12.000 |

**Prefeitura Municipal de Teresina**

**Demonstrativo da Despesa por Funções, Subfunções e Programas conforme o Vínculo com os Recursos - Anexo VIII** Exercício 2022

R$ 1,00
Recursos de Todas as Fontes

ORÇAMENTO FISCAL E DA SEGURIDADE SOCIAL

| Código | Especificação | Ordinário | Vinculado | Total |
|---|---|---|---|---|
| 195710012 | Desenvolvimento Econômico e Turismo Sustentável de Teresina | 12.000 | | 12.000 |
| 19572 | Desenvolvimento Tecnológico e Engenharia | 1.250.000 | 4.000.000 | 5.250.000 |
| 195720026 | Gestão Administrativa, Financeira e Contábil | 1.250.000 | 4.000.000 | 5.250.000 |
| 20 | Agricultura | 700.000 | | 700.000 |
| 20606 | Extensão Rural | 700.000 | | 700.000 |
| 206060014 | Desenvolvimento Rural e Sustentável | 700.000 | | 700.000 |
| 23 | Comércio e Serviços | 362.000 | 3.103.000 | 3.465.000 |
| 23694 | Serviços Financeiros | | 2.743.000 | 2.743.000 |
| 236940007 | Implantação da Economia Criativa e Solidária no Contexto das Atividades Econômicas do Município de Teresina | | 2.743.000 | 2.743.000 |
| 23695 | Turismo | 362.000 | 360.000 | 722.000 |
| 236950012 | Desenvolvimento Econômico e Turismo Sustentável de Teresina | 172.000 | 360.000 | 532.000 |
| 236950046 | Emenda Parlamentar | 190.000 | | 190.000 |
| 26 | Transporte | 16.169.000 | 7.837.000 | 24.006.000 |
| 26125 | Normatização e Fiscalização | 26.000 | 7.747.000 | 7.773.000 |
| 261250003 | Transparência e Modernização de Transporte e Trânsito | 26.000 | 7.747.000 | 7.773.000 |
| 26453 | Transportes Coletivos Urbanos | 12.090.000 | 90.000 | 12.180.000 |
| 264530003 | Transparência e Modernização de Transporte e Trânsito | 12.090.000 | 90.000 | 12.180.000 |
| 26782 | Transporte Rodoviário | 4.053.000 | | 4.053.000 |
| 267820003 | Transparência e Modernização de Transporte e Trânsito | 4.053.000 | | 4.053.000 |
| 27 | Desporto e Lazer | 8.113.000 | | 8.113.000 |
| 27811 | Desporto de Rendimento | 170.000 | | 170.000 |
| 278110022 | Ampliação do Esporte e Lazer | 170.000 | | 170.000 |
| 27812 | Desporto Comunitário | 7.143.000 | | 7.143.000 |
| 278120004 | Desenvolvimento Urbano Sustentável - Implantação e Manutenção de Infraestrutura | 250.000 | | 250.000 |
| 278120022 | Ampliação do Esporte e Lazer | 2.230.000 | | 2.230.000 |
| 278120046 | Emenda Parlamentar | 4.663.000 | | 4.663.000 |
| 27813 | Lazer | 800.000 | | 800.000 |
| 278130022 | Ampliação do Esporte e Lazer | 800.000 | | 800.000 |
| 28 | Encargos Especiais | 206.216.000 | 31.245.000 | 237.461.000 |
| 28843 | Serviço da Dívida Interna | 131.756.000 | 31.245.000 | 163.001.000 |
| 288430026 | Gestão Administrativa, Financeira e Contábil | 131.756.000 | 31.245.000 | 163.001.000 |
| 28844 | Serviço da Dívida Externa | 44.000.000 | | 44.000.000 |
| 288440026 | Gestão Administrativa, Financeira e Contábil | 44.000.000 | | 44.000.000 |
| 28846 | Outros Encargos Especiais | 30.460.000 | | 30.460.000 |
| 288460026 | Gestão Administrativa, Financeira e Contábil | 30.460.000 | | 30.460.000 |
| 99 | Reserva de Contingência | 6.000.000 | 44.000.000 | 50.000.000 |
| 99997 | Reserva do Regime Próprio de Previdência do Servidor - RPPS | | 44.000.000 | 44.000.000 |
| 999979999 | Reserva de Contingência | | 44.000.000 | 44.000.000 |
| 99999 | Reserva de Contingência | 6.000.000 | | 6.000.000 |
| 999999999 | Reserva de Contingência | 6.000.000 | | 6.000.000 |
| 2.212.232.000 | **Total** | 1.894.906.000 | 2.116.189.000 | 4.011.095.000 |
| | **Total Intra-Orçamentário** | 158.663.000 | 71.074.800 | 229.737.800 |

**Prefeitura Municipal de Teresina**

## Demonstrativo da Despesa por Órgãos e Funções - Anexo IX

Exercício 2022

R$ 1,00

Recursos de Todas as Fontes

| Órgão | Legislativa | Judiciária | Essencial à Justiça | Administração | Segurança Pública |
|---|---|---|---|---|---|
| **Poder Legislativo** | | | | | |
| 01 - Câmara Municipal | 92.000.000 | | | | |
| **Poder Executivo** | | | | | |
| 02 - Secretaria Municipal de Governo | | | | 22.869.000 | |
| 03 - Gabinete do Vice-Prefeito | | | | 1.094.000 | |
| 04 - Procuradoria Geral do Município | | | 1.150.000 | 18.481.000 | |
| 06 - Secretaria Municipal de Planejamento e Coordenação | | | | 65.601.000 | |
| 07 - Secretaria Municipal de Administração e Recursos Humanos | | | | 43.238.000 | |
| 08 - Secretaria Municipal de Finanças | | | | 110.615.000 | |
| 09 - Secretaria Municipal de Educação | | | | | |
| 10 - Secretaria Municipal de Esporte e Lazer | | | | 8.058.000 | |
| 11 - Secretaria Municipal de Desenvolvimento Econômico e Turismo | | | | 3.285.000 | |
| 12 - Sec. Municipal de Cidadania, Assist. Social e Politicas Integradas | | | | | |
| 13 - Secretaria Municipal da Juventude | | | | 1.790.000 | |
| 14 - Secretaria Municipal do Meio Ambiente e Recursos Hídricos | | | | 7.194.000 | |
| 15 - Superintendência de Ações Administrativas Descentralizadas – Centro | | | | 9.042.000 | |
| 16 - Superintendência de Ações Administrativas Descentralizadas – Sul | | | | 14.403.000 | |
| 17 - Superintendência de Ações Administrativas Descentralizadas – Leste | | | | 10.354.000 | |
| 18 - Superintendência de Desenvolvimento Rural | | | | 10.005.000 | |
| 19 - Superintendência Municipal de Transporte e Trânsito | | | | 24.496.000 | |
| 20 - Empresa Teresinense de Desenvolvimento Urbano | | | | 36.298.000 | |
| 21 - Empresa Teresinense de Processamento de Dados | | | | 12.469.000 | |
| 22 - Fundação Municipal de Saúde | | | | | |
| 23 - Fundação Municipal de Cultura Monsenhor Chaves | | | | 12.800.000 | |
| 24 - Fundação Wall Ferraz | | | | 4.454.000 | |
| 25 - Instituto de Previdência dos Servidores do Município de Teresina | | | | | |
| 26 - Superintendência de Ações Administrativas Descentralizadas – Sudeste | | | | 10.485.000 | |
| 27 - Agência Municipal de Regulação de Serviços Públicos de Teresina | | | | 2.184.000 | |
| 31 - Secretaria Municipal de Políticas Públicas para Mulheres | | | | 1.586.000 | |
| 34 - Secretaria Municipal de Desenvolvimento Urbano e Habitação | | | | 14.358.000 | |
| 35 - Secretaria Municipal de Economia Solidária de Teresina | | | | 3.312.000 | |
| 39 - Secretaria Municipal de Defesa Civil | | | | 2.497.000 | 1.604.000 |
| 41 - Superintendência de Ações Administrativas Descentralizadas - Norte | | | | 10.049.000 | |
| 42 - Secretaria Municipal de Produção Agropecuária | | | | 3.301.000 | |

**Prefeitura Municipal de Teresina**

**Demonstrativo da Despesa por Órgãos e Funções - Anexo IX**

Exercício 2022

R$ 1,00

Recursos de Todas as Fontes

| Órgão | Legislativa | Judiciária | Essencial à Justiça | Administração | Segurança Pública |
|---|---|---|---|---|---|
| 99 - Reserva de Contingência | | | | | |
| **TOTAIS** | **92.000.000** | | **1.150.000** | **464.318.000** | **1.604.000** |

**Prefeitura Municipal de Teresina**

**Demonstrativo da Despesa por Órgãos e Funções - Anexo IX**

Exercício 2022

R$ 1,00

Recursos de Todas as Fontes

| Órgão | Assistência Social | Previdência Social | Saúde | Trabalho | Educação |
|---|---|---|---|---|---|
| **Poder Legislativo** | | | | | |
| 01 - Câmara Municipal | | | | | |
| **Poder Executivo** | | | | | |
| 02 - Secretaria Municipal de Governo | | | | | |
| 03 - Gabinete do Vice-Prefeito | | | | | |
| 04 - Procuradoria Geral do Município | | | | | |
| 06 - Secretaria Municipal de Planejamento e Coordenação | | | | 33.500.000 | |
| 07 - Secretaria Municipal de Administração e Recursos Humanos | | | | | |
| 08 - Secretaria Municipal de Finanças | | | | | |
| 09 - Secretaria Municipal de Educação | | | | | 777.201.000 |
| 10 - Secretaria Municipal de Esporte e Lazer | | | | | |
| 11 - Secretaria Municipal de Desenvolvimento Econômico e Turismo | | | | 62.000 | |
| 12 - Sec. Municipal de Cidadania, Assist. Social e Politicas Integradas | 62.010.000 | | | | |
| 13 - Secretaria Municipal da Juventude | 755.000 | | | | |
| 14 - Secretaria Municipal do Meio Ambiente e Recursos Hídricos | | | | | |
| 15 - Superintendência de Ações Administrativas Descentralizadas – Centro | | | | | |
| 16 - Superintendência de Ações Administrativas Descentralizadas – Sul | | | | | |
| 17 - Superintendência de Ações Administrativas Descentralizadas – Leste | | | | | 5.000 |
| 18 - Superintendência de Desenvolvimento Rural | | | | | |
| 19 - Superintendência Municipal de Transporte e Trânsito | | | | | |
| 20 - Empresa Teresinense de Desenvolvimento Urbano | | | | | |
| 21 - Empresa Teresinense de Processamento de Dados | | | | | |
| 22 - Fundação Municipal de Saúde | | | 1.185.606.000 | | |
| 23 - Fundação Municipal de Cultura Monsenhor Chaves | | | | | |
| 24 - Fundação Wall Ferraz | | | | 6.088.000 | 152.000 |
| 25 - Instituto de Previdência dos Servidores do Município de Teresina | | 367.904.000 | 59.990.000 | | |
| 26 - Superintendência de Ações Administrativas Descentralizadas – Sudeste | | | | | |
| 27 - Agência Municipal de Regulação de Serviços Públicos de Teresina | | | | | |
| 31 - Secretaria Municipal de Políticas Públicas para Mulheres | 20.000 | | | 20.000 | |
| 34 - Secretaria Municipal de Desenvolvimento Urbano e Habitação | | | | | |
| 35 - Secretaria Municipal de Economia Solidária de Teresina | | | | 915.000 | |
| 39 - Secretaria Municipal de Defesa Civil | 252.000 | | | | |
| 41 - Superintendência de Ações Administrativas Descentralizadas - Norte | | | | | |
| 42 - Secretaria Municipal de Produção Agropecuária | | | | | |

**Prefeitura Municipal de Teresina**

**Demonstrativo da Despesa por Órgãos e Funções - Anexo IX**

Exercício 2022

R$ 1,00

Recursos de Todas as Fontes

| Órgão | Assistência Social | Previdência Social | Saúde | Trabalho | Educação |
|---|---|---|---|---|---|
| 99 - Reserva de Contingência | | | | | |
| **TOTAIS** | **63.037.000** | **367.904.000** | **1.245.596.000** | **40.585.000** | **777.358.000** |

**Prefeitura Municipal de Teresina**

**Demonstrativo da Despesa por Órgãos e Funções - Anexo IX**

Exercício 2022

R$ 1,00

Recursos de Todas as Fontes

| Órgão | Cultura | Direitos da Cidadania | Urbanismo | Habitação | Saneamento |
|---|---|---|---|---|---|
| **Poder Legislativo** | | | | | |
| 01 - Câmara Municipal | | | | | |
| **Poder Executivo** | | | | | |
| 02 - Secretaria Municipal de Governo | | | | | |
| 03 - Gabinete do Vice-Prefeito | | | | | |
| 04 - Procuradoria Geral do Município | | | | | |
| 06 - Secretaria Municipal de Planejamento e Coordenação | | | 67.737.000 | | 8.800.000 |
| 07 - Secretaria Municipal de Administração e Recursos Humanos | | | | | |
| 08 - Secretaria Municipal de Finanças | | | | | |
| 09 - Secretaria Municipal de Educação | | | | | |
| 10 - Secretaria Municipal de Esporte e Lazer | | | | | |
| 11 - Secretaria Municipal de Desenvolvimento Econômico e Turismo | | | 297.000 | | |
| 12 - Sec. Municipal de Cidadania, Assist. Social e Politicas Integradas | | 70.000 | | | |
| 13 - Secretaria Municipal da Juventude | 1.461.000 | | | | |
| 14 - Secretaria Municipal do Meio Ambiente e Recursos Hídricos | | | 300.000 | | |
| 15 - Superintendência de Ações Administrativas Descentralizadas – Centro | | | 45.356.000 | | |
| 16 - Superintendência de Ações Administrativas Descentralizadas – Sul | | | 84.559.000 | 2.527.000 | 28.560.000 |
| 17 - Superintendência de Ações Administrativas Descentralizadas – Leste | | | 54.723.000 | 50.000 | |
| 18 - Superintendência de Desenvolvimento Rural | | | 9.337.000 | | 1.200.000 |
| 19 - Superintendência Municipal de Transporte e Trânsito | | | 40.780.000 | | |
| 20 - Empresa Teresinense de Desenvolvimento Urbano | | | 29.617.000 | 100.000 | |
| 21 - Empresa Teresinense de Processamento de Dados | | | | | |
| 22 - Fundação Municipal de Saúde | | | | | |
| 23 - Fundação Municipal de Cultura Monsenhor Chaves | 6.199.000 | | | | |
| 24 - Fundação Wall Ferraz | | | | | |
| 25 - Instituto de Previdência dos Servidores do Município de Teresina | | | | | |
| 26 - Superintendência de Ações Administrativas Descentralizadas – Sudeste | | | 32.167.000 | 594.000 | 50.000 |
| 27 - Agência Municipal de Regulação de Serviços Públicos de Teresina | | | 80.000 | | |
| 31 - Secretaria Municipal de Políticas Públicas para Mulheres | | 2.225.000 | | | |
| 34 - Secretaria Municipal de Desenvolvimento Urbano e Habitação | | | 135.509.000 | 1.150.000 | |
| 35 - Secretaria Municipal de Economia Solidária de Teresina | | | | | |
| 39 - Secretaria Municipal de Defesa Civil | | | | | |
| 41 - Superintendência de Ações Administrativas Descentralizadas - Norte | | | 70.690.000 | | |
| 42 - Secretaria Municipal de Produção Agropecuária | | | | | |

**Prefeitura Municipal de Teresina**

**Demonstrativo da Despesa por Órgãos e Funções - Anexo IX**

R$ 1,00

Exercício 2022

Recursos de Todas as Fontes

| Órgão | Cultura | Direitos da Cidadania | Urbanismo | Habitação | Saneamento |
|---|---|---|---|---|---|
| 99 - Reserva de Contingência | | | | | |
| **TOTAIS** | **7.660.000** | **2.295.000** | **571.152.000** | **4.421.000** | **38.610.000** |

**Prefeitura Municipal de Teresina**

**Demonstrativo da Despesa por Órgãos e Funções - Anexo IX**

R$ 1,00

Exercício 2022

Recursos de Todas as Fontes

| Órgão | Gestão Ambiental | Ciência e Tecnologia | Agricultura | Organização Agrária | Indústria |
|---|---|---|---|---|---|
| **Poder Legislativo** | | | | | |
| 01 - Câmara Municipal | | | | | |
| **Poder Executivo** | | | | | |
| 02 - Secretaria Municipal de Governo | | | | | |
| 03 - Gabinete do Vice-Prefeito | | | | | |
| 04 - Procuradoria Geral do Município | | | | | |
| 06 - Secretaria Municipal de Planejamento e Coordenação | 2.745.000 | | | | |
| 07 - Secretaria Municipal de Administração e Recursos Humanos | | | | | |
| 08 - Secretaria Municipal de Finanças | | 5.250.000 | | | |
| 09 - Secretaria Municipal de Educação | | | | | |
| 10 - Secretaria Municipal de Esporte e Lazer | | | | | |
| 11 - Secretaria Municipal de Desenvolvimento Econômico e Turismo | | 12.000 | | | |
| 12 - Sec. Municipal de Cidadania, Assist. Social e Politicas Integradas | | | | | |
| 13 - Secretaria Municipal da Juventude | | | | | |
| 14 - Secretaria Municipal do Meio Ambiente e Recursos Hídricos | 1.353.000 | | | | |
| 15 - Superintendência de Ações Administrativas Descentralizadas – Centro | | | | | |
| 16 - Superintendência de Ações Administrativas Descentralizadas – Sul | | | | | |
| 17 - Superintendência de Ações Administrativas Descentralizadas – Leste | | | | | |
| 18 - Superintendência de Desenvolvimento Rural | | | | | |
| 19 - Superintendência Municipal de Transporte e Trânsito | | | | | |
| 20 - Empresa Teresinense de Desenvolvimento Urbano | | | | | |
| 21 - Empresa Teresinense de Processamento de Dados | | | | | |
| 22 - Fundação Municipal de Saúde | | | | | |
| 23 - Fundação Municipal de Cultura Monsenhor Chaves | | | | | |
| 24 - Fundação Wall Ferraz | | | | | |
| 25 - Instituto de Previdência dos Servidores do Município de Teresina | | | | | |
| 26 - Superintendência de Ações Administrativas Descentralizadas – Sudeste | | | | | |
| 27 - Agência Municipal de Regulação de Serviços Públicos de Teresina | | | | | |
| 31 - Secretaria Municipal de Políticas Públicas para Mulheres | | | | | |
| 34 - Secretaria Municipal de Desenvolvimento Urbano e Habitação | 300.000 | | | | |
| 35 - Secretaria Municipal de Economia Solidária de Teresina | | | | | |
| 39 - Secretaria Municipal de Defesa Civil | | | | | |
| 41 - Superintendência de Ações Administrativas Descentralizadas - Norte | | | | | |
| 42 - Secretaria Municipal de Produção Agropecuária | | | 700.000 | | |

**Prefeitura Municipal de Teresina**

**Demonstrativo da Despesa por Órgãos e Funções - Anexo IX**

R$ 1,00

Exercício 2022

Recursos de Todas as Fontes

| Órgão | Gestão Ambiental | Ciência e Tecnologia | Agricultura | Organização Agrária | Indústria |
|---|---|---|---|---|---|
| 99 - Reserva de Contingência | | | | | |
| **TOTAIS** | **4.398.000** | **5.262.000** | **700.000** | | |

**Prefeitura Municipal de Teresina**

**Demonstrativo da Despesa por Órgãos e Funções - Anexo IX**

R$ 1,00

Exercício 2022

Recursos de Todas as Fontes

| Órgão | Comércio e Serviços | Comunicações | Energia | Transporte | Desporto e Lazer |
|---|---|---|---|---|---|
| **Poder Legislativo** | | | | | |
| 01 - Câmara Municipal | | | | | |
| **Poder Executivo** | | | | | |
| 02 - Secretaria Municipal de Governo | | | | | |
| 03 - Gabinete do Vice-Prefeito | | | | | |
| 04 - Procuradoria Geral do Município | | | | | |
| 06 - Secretaria Municipal de Planejamento e Coordenação | | | | | |
| 07 - Secretaria Municipal de Administração e Recursos Humanos | | | | | |
| 08 - Secretaria Municipal de Finanças | | | | | |
| 09 - Secretaria Municipal de Educação | | | | | |
| 10 - Secretaria Municipal de Esporte e Lazer | | | | | 7.863.000 |
| 11 - Secretaria Municipal de Desenvolvimento Econômico e Turismo | 722.000 | | | | |
| 12 - Sec. Municipal de Cidadania, Assist. Social e Politicas Integradas | | | | | |
| 13 - Secretaria Municipal da Juventude | | | | | |
| 14 - Secretaria Municipal do Meio Ambiente e Recursos Hídricos | | | | | |
| 15 - Superintendência de Ações Administrativas Descentralizadas – Centro | | | | | |
| 16 - Superintendência de Ações Administrativas Descentralizadas – Sul | | | | | |
| 17 - Superintendência de Ações Administrativas Descentralizadas – Leste | | | | | |
| 18 - Superintendência de Desenvolvimento Rural | | | | | |
| 19 - Superintendência Municipal de Transporte e Trânsito | | | | 24.006.000 | |
| 20 - Empresa Teresinense de Desenvolvimento Urbano | | | | | |
| 21 - Empresa Teresinense de Processamento de Dados | | | | | |
| 22 - Fundação Municipal de Saúde | | | | | |
| 23 - Fundação Municipal de Cultura Monsenhor Chaves | | | | | |
| 24 - Fundação Wall Ferraz | | | | | |
| 25 - Instituto de Previdência dos Servidores do Município de Teresina | | | | | |
| 26 - Superintendência de Ações Administrativas Descentralizadas – Sudeste | | | | | 250.000 |
| 27 - Agência Municipal de Regulação de Serviços Públicos de Teresina | | | | | |
| 31 - Secretaria Municipal de Políticas Públicas para Mulheres | | | | | |
| 34 - Secretaria Municipal de Desenvolvimento Urbano e Habitação | | | | | |
| 35 - Secretaria Municipal de Economia Solidária de Teresina | 2.743.000 | | | | |
| 39 - Secretaria Municipal de Defesa Civil | | | | | |
| 41 - Superintendência de Ações Administrativas Descentralizadas - Norte | | | | | |
| 42 - Secretaria Municipal de Produção Agropecuária | | | | | |

**Prefeitura Municipal de Teresina**

**Demonstrativo da Despesa por Órgãos e Funções - Anexo IX**

Exercício 2022

R$ 1,00

Recursos de Todas as Fontes

| | | | | |
|---|---|---|---|---|
| 99 - Reserva de Contingência | | | | |
| **TOTAIS** | **3.465.000** | | **24.006.000** | **8.113.000** |

**Prefeitura Municipal de Teresina**

**Demonstrativo da Despesa por Órgãos e Funções - Anexo IX**

Exercício 2022

R$ 1,00

Recursos de Todas as Fontes

| Órgão | Encargos Especiais | Reserva do RPPS | Reserva de Contingência | Total |
|---|---|---|---|---|
| **Poder Legislativo** | | | | |
| 01 - Câmara Municipal | | | | 92.000.000 |
| **Poder Executivo** | | | | |
| 02 - Secretaria Municipal de Governo | | | | 22.869.000 |
| 03 - Gabinete do Vice-Prefeito | | | | 1.094.000 |
| 04 - Procuradoria Geral do Município | | | | 19.631.000 |
| 06 - Secretaria Municipal de Planejamento e Coordenação | | | | 178.383.000 |
| 07 - Secretaria Municipal de Administração e Recursos Humanos | | | | 43.238.000 |
| 08 - Secretaria Municipal de Finanças | 237.461.000 | | | 353.326.000 |
| 09 - Secretaria Municipal de Educação | | | | 777.201.000 |
| 10 - Secretaria Municipal de Esporte e Lazer | | | | 15.921.000 |
| 11 - Secretaria Municipal de Desenvolvimento Econômico e Turismo | | | | 4.378.000 |
| 12 - Sec. Municipal de Cidadania, Assist. Social e Politicas Integradas | | | | 62.080.000 |
| 13 - Secretaria Municipal da Juventude | | | | 4.006.000 |
| 14 - Secretaria Municipal do Meio Ambiente e Recursos Hídricos | | | | 8.847.000 |
| 15 - Superintendência de Ações Administrativas Descentralizadas – Centro | | | | 54.398.000 |
| 16 - Superintendência de Ações Administrativas Descentralizadas – Sul | | | | 130.049.000 |
| 17 - Superintendência de Ações Administrativas Descentralizadas – Leste | | | | 65.132.000 |
| 18 - Superintendência de Desenvolvimento Rural | | | | 20.542.000 |
| 19 - Superintendência Municipal de Transporte e Trânsito | | | | 89.282.000 |
| 20 - Empresa Teresinense de Desenvolvimento Urbano | | | | 66.015.000 |
| 21 - Empresa Teresinense de Processamento de Dados | | | | 12.469.000 |
| 22 - Fundação Municipal de Saúde | | | | 1.185.606.000 |
| 23 - Fundação Municipal de Cultura Monsenhor Chaves | | | | 18.999.000 |
| 24 - Fundação Wall Ferraz | | | | 10.694.000 |
| 25 - Instituto de Previdência dos Servidores do Município de Teresina | | | 44.000.000 | 471.894.000 |
| 26 - Superintendência de Ações Administrativas Descentralizadas – Sudeste | | | | 43.546.000 |
| 27 - Agência Municipal de Regulação de Serviços Públicos de Teresina | | | | 2.264.000 |
| 31 - Secretaria Municipal de Políticas Públicas para Mulheres | | | | 3.851.000 |
| 34 - Secretaria Municipal de Desenvolvimento Urbano e Habitação | | | | 151.317.000 |
| 35 - Secretaria Municipal de Economia Solidária de Teresina | | | | 6.970.000 |
| 39 - Secretaria Municipal de Defesa Civil | | | | 4.353.000 |
| 41 - Superintendência de Ações Administrativas Descentralizadas - Norte | | | | 80.739.000 |
| 42 - Secretaria Municipal de Produção Agropecuária | | | | 4.001.000 |

**Prefeitura Municipal de Teresina**

**Demonstrativo da Despesa por Órgãos e Funções - Anexo IX**

Exercício 2022

R$ 1,00

Recursos de Todas as Fontes

| Órgão | Encargos Especiais | Reserva do RPPS | Reserva de Contingência | Total |
|---|---|---|---|---|
| 99 - Reserva de Contingência | | | 6.000.000 | 6.000.000 |
| **TOTAL** | **237.461.000** | | **50.000.000** | **4.011.095.000** |
| **TOTAL INTRA-ORÇAMENTÁRIO** | | | | **229.737.800** |

**PREFEITURA MUNICIPAL DE TERESINA**

## Anexo X - Demonstrativo da Compatibilidade da Programação dos Orçamentos com as Metas Fiscais da Lei das Diretrizes Orçamentárias

R$ 1,00

| ESPECIFICAÇÃO | LDO 2022 | LOA 2022 |
|---|---|---|
| Receitas Total | 3.752.771.000,00 | 4.011.095.000,00 |
| Receitas Primarias (I) | 3.558.044.340,00 | 3.603.936.000,00 |
| Despesas Total | 3.752.771.000,00 | 4.011.095.000,00 |
| Despesas Primárias (II) | 3.611.736.000,00 | 3.801.285.000,00 |
| Resultado Primário (III) = (I-II) | -53.691.660,00 | -197.349.000,00 |
| Resultado Nominal | -262.515.790,73 | -262.515.790,73 |
| Divida Pública Consolidada | 907.871.160,44 | 907.871.160,44 |
| Divida Consolidada Líquida | 629.192.292,42 | 629.192.292,42 |

**FONTE: PMT**

## Anexo XI - Demonstrativo da Aplicação em Saúde e Educação

| RLI | 2022 |
|---|---|
| **1- RECEITA DE IMPOSTOS** | **667.076.000,00** |
| 1.1- Receita Resultante do Imposto sobre a Propriedade Predial e Territorial Urbana – IPTU | 111.874.000,00 |
| 1.2- Receita Resultante do Imposto sobre Transmissão Inter Vivos – ITBI | 37.216.000,00 |
| 1.3- Receita Resultante do Imposto sobre Serviços de Qualquer Natureza – ISS | 334.084.000,00 |
| 1.4- Receita Resultante do Imposto de Renda Retido na Fonte – IRRF | 183.902.000,00 |
| **2- RECEITA DE TRANSFERÊNCIAS CONSTITUCIONAIS E LEGAIS** | **1.422.549.000,00** |
| 2.1- Cota-Parte FPM | 757.433.000,00 |
| 2.2- Cota-Parte ICMS | 532.954.000,00 |
| 2.4- Cota-Parte IPI-Exportação | 267.000,00 |
| 2.5- Cota-Parte ITR | 348.000,00 |
| 2.6- Cota-Parte IPVA | 131.547.000,00 |
| **TOTAL RLI (1+2)** | **2.089.625.000,00** |

| Valores Aplicados em Educação | 2022 |
|---|---|
| Valor Mínimo a aplicar (25%) | 522.406.250,00 |
| Valor Orçado MDE | 526.257.000,00 |
| **% Aplicado** | **25,18** |

| Valores Aplicados em Saúde | 2022 |
|---|---|
| Valor Mínimo a aplicar (15%) | 313.443.750,00 |
| Valor Orçado Saúde | 590.733.000,00 |
| **% Aplicado** | **28,27** |

**DECRETO Nº 21.943, DE 21 DE DEZEMBRO DE 2021.**

**Aprova o Quadro de Detalhamento de Despesa - QDD para o exercício financeiro de 2022.**

O **PREFEITO MUNICIPAL DE TERESINA**, Estado do Piauí, no uso das atribuições legais que lhe confere o inciso XXV, art. 71, da Lei Orgânica do Município, e com suporte na Lei nº 5.620, de 22 de julho de 2021 (Lei de Diretrizes Orçamentárias - LDO), bem como na Lei nº 5.692, de 21 de dezembro de 2021 (Lei Orçamentária Anual - LOA),

**DECRETA:**

**Art. 1º** Fica aprovado o Quadro de Detalhamento de Despesa - QDD, para o exercício financeiro de 2022, consubstanciado nos quadros anexos ao presente Decreto.

**Art. 2º** Os pedidos de Créditos Adicionais Suplementares deverão ser encaminhados, à Secretaria Municipal de Finanças - SEMF, até 12 de dezembro de 2022.

**Art. 3º** Este Decreto entra em vigor a partir de 1º de janeiro de 2022.

**Art. 4º** Revogam-se as disposições em contrário.

Gabinete do Prefeito Municipal de Teresina (PI), em 21 de dezembro de 2021.

**JOSÉ PESSOA LEAL**
Prefeito de Teresina

**ANDRÉ LOPES EVANGELISTA DIAS**
Secretário Municipal de Governo

**Prefeitura Municipal de Teresina - Consolidado** Exercício 2022

**Quadro de Detalhamento da Despesa**

R$ 1,00
Recursos de Todas as Fontes

ORÇAMENTO FISCAL E DA SEGURIDADE SOCIAL

| ESPECIFICAÇÕES | VALOR | TOTAL |
|---|---|---|
| **01000 - Câmara Municipal** | | |
| **01001 - Câmara Municipal de Teresina** | | |
| **0028 - Atuação Legislativa da Câmara Municipal de Teresina** | | **92.000.000** |
| **01.031.0028.2310 - Processo Legislativo, Fiscalização e Representação Política** | | **13.067.200** |
| 339014 - Diárias - Civil | 25.000 | |
| 339030 - Material de Consumo | 1.091.925 | |
| 339031 - Premiações Culturais, Artísticas, Científicas, Desportivas e Outras | 25.000 | |
| 339033 - Passagens e Despesas com Locomoção | 30.000 | |
| 339035 - Serviços de Consultoria | 8.000 | |
| 339036 - Outros Serviços de Terceiros – P. Física | 20.000 | |
| 339037 - Locação de Mão-de-Obra | 1.330.000 | |
| 339039 - Outros Serviços de Terceiros – P. Jurídica | 1.184.400 | |
| 339040 - Serviços de Tecnologia da Informação e Comunicação - Pessoa Jurídica | 872.875 | |
| 339092 - Despesas de Exercícios Anteriores | 100.000 | |
| 339093 - Indenizações e Restituições | 6.400.000 | |
| 449051 - Obras e Instalações | 1.180.000 | |
| 449052 - Equipamentos e Material Permanente | 800.000 | |
| **01.122.0028.2314 - Pagamento de Pessoal Ativo** | | **57.071.600** |
| 319011 - Vencimentos e Vantagens Fixas - P. Civil | 55.000.000 | |
| 319016 - Outras Despesas Variáveis – P. Civil | 330.000 | |
| 319091 - Sentenças Judiciais | 1.000 | |
| 319092 - Despesas de Exercícios Anteriores | 365.000 | |
| 319094 - Indenizações e Restituições Trabalhistas | 1.165.000 | |
| 319096 - Ressarcimento de Despesas de Pessoal Requisitado | 150.600 | |
| 339008 - Outros Benefícios Assistenciais | 60.000 | |
| **01.122.0028.2315 - Contribuição para o Custeio do Regime de Previdência** | | **10.695.000** |
| 319013 - Obrigações Patronais | 6.650.000 | |
| 319113 - Obrigações Patronais - IPMT | 3.750.000 | |
| 469171 - Principal da Dívida Contratual Resgatada | 135.000 | |
| 469173 - Correção Monetária ou Cambial da Dívida Contratual Resgatada | 160.000 | |
| **01.126.0028.2311 - Gestão do Sistema de Informatica** | | **165.800** |
| 339030 - Material de Consumo | 30.800 | |
| 339039 - Outros Serviços de Terceiros – P. Jurídica | 25.000 | |
| 449039 - Outros Serviços de Terceiros – P. Jurídica | 30.000 | |
| 449052 - Equipamentos e Material Permanente | 80.000 | |
| **01.128.0028.2312 - Capacitação de Recursos Humanos** | | **80.400** |
| 339014 - Diárias - Civil | 30.400 | |
| 339033 - Passagens e Despesas com Locomoção | 30.000 | |
| 339039 - Outros Serviços de Terceiros – P. Jurídica | 20.000 | |
| **01.306.0028.2317 - Auxílio - Alimentação aos Servidores** | | **7.100.000** |
| 339046 - Auxílio-Alimentação | 7.100.000 | |

**Prefeitura Municipal de Teresina - Consolidado** Exercício 2022

**Quadro de Detalhamento da Despesa**

R$ 1,00
Recursos de Todas as Fontes

ORÇAMENTO FISCAL E DA SEGURIDADE SOCIAL

| ESPECIFICAÇÕES | VALOR | TOTAL |
|---|---|---|
| **01.331.0028.2318 - Auxílio - Transporte aos Servidores** | | **3.820.000** |
| 339049 - Auxílio-Transporte | 3.820.000 | |
| **Total da Unidade Orçamentária** | | **92.000.000** |
| **Total do Órgão** | | **92.000.000** |

**Prefeitura Municipal de Teresina - Consolidado** Exercício 2022

**Quadro de Detalhamento da Despesa**

R$ 1,00
Recursos de Todas as Fontes

ORÇAMENTO FISCAL E DA SEGURIDADE SOCIAL

| ESPECIFICAÇÕES | VALOR | TOTAL |
|---|---|---|
| **02000 - Secretaria Municipal de Governo** | | |
| **02001 - Secretaria Municipal de Governo** | | |
| **0017 - Aperfeiçoamento da Gestão Administrativa** | | **8.417.000** |
| **04.122.0017.2003 - Administração da Secretaria Municipal de Governo** | | **5.285.000** |
| 319011 - Vencimentos e Vantagens Fixas - P. Civil | 3.300.000 | |
| 319013 - Obrigações Patronais | 680.000 | |
| 319016 - Outras Despesas Variáveis – P. Civil | 20.000 | |
| 319092 - Despesas de Exercícios Anteriores | 5.000 | |
| 319094 - Indenizações e Restituições Trabalhistas | 45.000 | |
| 319113 - Obrigações Patronais - IPMT | 170.000 | |
| 335041 - Contribuições | 90.000 | |
| 339008 - Outros Benefícios Assistenciais | 7.000 | |
| 339014 - Diárias - Civil | 3.000 | |
| 339030 - Material de Consumo | 150.000 | |
| 339031 - Premiações Culturais, Artísticas, Científicas, Desportivas e Outras | 3.000 | |
| 339032 - Material de Distribuição Gratuita | 2.000 | |
| 339033 - Passagens e Despesas com Locomoção | 25.000 | |
| 339036 - Outros Serviços de Terceiros – P. Física | 50.000 | |
| 339039 - Outros Serviços de Terceiros – P. Jurídica | 550.000 | |
| 339040 - Serviços de Tecnologia da Informação e Comunicação - Pessoa Jurídica | 50.000 | |
| 339048 - Outros Auxílios Financeiros a Pessoas Físicas | 10.000 | |
| 339049 - Auxílio-Transporte | 8.000 | |
| 339092 - Despesas de Exercícios Anteriores | 90.000 | |
| 339139 - Outros Serviços de Terceiros - Pessoa Jurídica - Intra-Orçamentária | 10.000 | |
| 339192 - DESPESAS DE EXERCÍCIOS ANTERIORES - INTRA-ORÇAMENTÁRIO | 5.000 | |
| 449052 - Equipamentos e Material Permanente | 12.000 | |
| **04.122.0017.2483 - Ouvidoria Municipal** | | **10.000** |
| 339030 - Material de Consumo | 2.000 | |
| 339039 - Outros Serviços de Terceiros – P. Jurídica | 2.000 | |
| 339040 - Serviços de Tecnologia da Informação e Comunicação - Pessoa Jurídica | 6.000 | |
| **04.122.0017.2484 - Coordenação de Assistência Militar** | | **17.000** |
| 339039 - Outros Serviços de Terceiros – P. Jurídica | 12.000 | |
| 339040 - Serviços de Tecnologia da Informação e Comunicação - Pessoa Jurídica | 5.000 | |
| **04.122.0017.2485 - Administração do Palácio da Cidade** | | **21.000** |
| 339030 - Material de Consumo | 4.000 | |
| 339039 - Outros Serviços de Terceiros – P. Jurídica | 17.000 | |
| **04.122.0017.2486 - Encargos do Cerimonial** | | **120.000** |
| 339030 - Material de Consumo | 20.000 | |
| 339039 - Outros Serviços de Terceiros – P. Jurídica | 100.000 | |

**Prefeitura Municipal de Teresina - Consolidado** Exercício 2022

**Quadro de Detalhamento da Despesa**

R$ 1,00
Recursos de Todas as Fontes

ORÇAMENTO FISCAL E DA SEGURIDADE SOCIAL

| ESPECIFICAÇÕES | VALOR | TOTAL |
|---|---|---|
| **04.122.0017.2487 - Administração do Gabinete do Prefeito** | | **2.964.000** |
| 319011 - Vencimentos e Vantagens Fixas - P. Civil | 2.700.000 | |
| 319013 - Obrigações Patronais | 10.000 | |
| 319016 - Outras Despesas Variáveis – P. Civil | 70.000 | |
| 319092 - Despesas de Exercícios Anteriores | 3.000 | |
| 319094 - Indenizações e Restituições Trabalhistas | 30.000 | |
| 319113 - Obrigações Patronais - IPMT | 90.000 | |
| 339008 - Outros Benefícios Assistenciais | 6.000 | |
| 339014 - Diárias - Civil | 8.000 | |
| 339030 - Material de Consumo | 15.000 | |
| 339033 - Passagens e Despesas com Locomoção | 15.000 | |
| 339039 - Outros Serviços de Terceiros – P. Jurídica | 10.000 | |
| 339040 - Serviços de Tecnologia da Informação e Comunicação - Pessoa Jurídica | 3.000 | |
| 339048 - Outros Auxílios Financeiros a Pessoas Físicas | 2.000 | |
| 339049 - Auxílio-Transporte | 2.000 | |
| **Total da Unidade Orçamentária** | | **8.417.000** |
| **02005 - Coordenadoria Municipal de Segurança Pública Social e Patrimonial** | | |
| **0017 - Aperfeiçoamento da Gestão Administrativa** | | **14.452.000** |
| **04.122.0017.2763 - Administração da Coordenadoria Municipal de Segurança Pública Social e Patrimonial** | | **14.452.000** |
| 319011 - Vencimentos e Vantagens Fixas - P. Civil | 8.102.000 | |
| 319016 - Outras Despesas Variáveis – P. Civil | 1.500.000 | |
| 319091 - Sentenças Judiciais | 30.000 | |
| 319113 - Obrigações Patronais - IPMT | 1.200.000 | |
| 339008 - Outros Benefícios Assistenciais | 60.000 | |
| 339030 - Material de Consumo | 200.000 | |
| 339036 - Outros Serviços de Terceiros – P. Física | 50.000 | |
| 339039 - Outros Serviços de Terceiros – P. Jurídica | 2.510.000 | |
| 339092 - Despesas de Exercícios Anteriores | 300.000 | |
| 449052 - Equipamentos e Material Permanente | 500.000 | |
| **Total da Unidade Orçamentária** | | **14.452.000** |
| **Total do Órgão** | | **22.869.000** |

**Prefeitura Municipal de Teresina - Consolidado** Exercício 2022

**Quadro de Detalhamento da Despesa**

R$ 1,00
Recursos de Todas as Fontes

ORÇAMENTO FISCAL E DA SEGURIDADE SOCIAL

| ESPECIFICAÇÕES | VALOR | TOTAL |
|---|---|---|
| **03000 - Gabinete do Vice-Prefeito** | | |
| **03001 - Gabinete do Vice-Prefeito** | | |
| **0017 - Aperfeiçoamento da Gestão Administrativa** | | **1.094.000** |
| **04.122.0017.2010 - Administração da Vice-Prefeitura** | | **1.094.000** |
| 319011 - Vencimentos e Vantagens Fixas - P. Civil | 700.000 | |
| 319013 - Obrigações Patronais | 128.000 | |
| 319016 - Outras Despesas Variáveis – P. Civil | 25.000 | |
| 319091 - Sentenças Judiciais | 3.000 | |
| 319092 - Despesas de Exercícios Anteriores | 3.000 | |
| 319094 - Indenizações e Restituições Trabalhistas | 20.000 | |
| 319113 - Obrigações Patronais - IPMT | 12.000 | |
| 339014 - Diárias - Civil | 2.000 | |
| 339030 - Material de Consumo | 10.000 | |
| 339033 - Passagens e Despesas com Locomoção | 2.000 | |
| 339036 - Outros Serviços de Terceiros – P. Física | 2.000 | |
| 339039 - Outros Serviços de Terceiros – P. Jurídica | 152.500 | |
| 339040 - Serviços de Tecnologia da Informação e Comunicação - Pessoa Jurídica | 5.000 | |
| 339047 - Obrigações Tributárias e Contributivas | 500 | |
| 339092 - Despesas de Exercícios Anteriores | 20.000 | |
| 339093 - Indenizações e Restituições | 1.000 | |
| 449052 - Equipamentos e Material Permanente | 8.000 | |
| **Total da Unidade Orçamentária** | | **1.094.000** |
| **Total do Órgão** | | **1.094.000** |

**Prefeitura Municipal de Teresina - Consolidado** Exercício 2022

**Quadro de Detalhamento da Despesa**

R$ 1,00
Recursos de Todas as Fontes

ORÇAMENTO FISCAL E DA SEGURIDADE SOCIAL

| ESPECIFICAÇÕES | VALOR | TOTAL |
|---|---|---|
| **04000 - Procuradoria Geral do Município** | | |
| **04001 - Procuradoria Geral do Municipio** | | |
| **0017 - Aperfeiçoamento da Gestão Administrativa** | | **18.481.000** |
| **04.122.0017.2620 - Administração da Procuradoria** | | **18.481.000** |
| 319011 - Vencimentos e Vantagens Fixas - P. Civil | 15.620.000 | |
| 319013 - Obrigações Patronais | 100.000 | |
| 319016 - Outras Despesas Variáveis – P. Civil | 5.000 | |
| 319092 - Despesas de Exercícios Anteriores | 2.000 | |
| 319113 - Obrigações Patronais - IPMT | 2.077.000 | |
| 339008 - Outros Benefícios Assistenciais | 12.000 | |
| 339014 - Diárias - Civil | 10.000 | |
| 339030 - Material de Consumo | 20.000 | |
| 339033 - Passagens e Despesas com Locomoção | 14.500 | |
| 339036 - Outros Serviços de Terceiros – P. Física | 60.000 | |
| 339039 - Outros Serviços de Terceiros – P. Jurídica | 101.500 | |
| 339040 - Serviços de Tecnologia da Informação e Comunicação - Pessoa Jurídica | 300.000 | |
| 339048 - Outros Auxílios Financeiros a Pessoas Físicas | 5.000 | |
| 339049 - Auxílio-Transporte | 5.000 | |
| 339092 - Despesas de Exercícios Anteriores | 120.000 | |
| 339093 - Indenizações e Restituições | 5.000 | |
| 449052 - Equipamentos e Material Permanente | 24.000 | |
| **0024 - Melhoria da Gestão Jurídica** | | **50.000** |
| **03.092.0024.1677 - Controle de Processos Judiciais e Administrativos** | | **20.000** |
| 339039 - Outros Serviços de Terceiros – P. Jurídica | 20.000 | |
| **03.092.0024.1678 - Realização de Registro de Propriedade e Posse de Áreas Irregulares** | | **10.000** |
| 339039 - Outros Serviços de Terceiros – P. Jurídica | 10.000 | |
| **03.092.0024.1679 - Gereciamento de Cobrança Judicial e Extrajudicial** | | **20.000** |
| 339030 - Material de Consumo | 10.000 | |
| 339039 - Outros Serviços de Terceiros – P. Jurídica | 10.000 | |
| **Total da Unidade Orçamentária** | | **18.531.000** |
| **04002 - Fundo Especial de Honorários** | | |
| **0024 - Melhoria da Gestão Jurídica** | | **1.100.000** |

**Prefeitura Municipal de Teresina - Consolidado** Exercício 2022

**Quadro de Detalhamento da Despesa**

R$ 1,00
Recursos de Todas as Fontes

ORÇAMENTO FISCAL E DA SEGURIDADE SOCIAL

| ESPECIFICAÇÕES | VALOR | TOTAL |
|---|---|---|
| **03.091.0024.2197 - Administração do Fundo Especial de Honorários** | | **1.100.000** |
| 319016 - Outras Despesas Variáveis – P. Civil | 650.000 | |
| 319092 - Despesas de Exercícios Anteriores | 80.000 | |
| 339014 - Diárias - Civil | 15.000 | |
| 339030 - Material de Consumo | 20.000 | |
| 339033 - Passagens e Despesas com Locomoção | 25.000 | |
| 339039 - Outros Serviços de Terceiros – P. Jurídica | 150.000 | |
| 339040 - Serviços de Tecnologia da Informação e Comunicação - Pessoa Jurídica | 30.000 | |
| 339048 - Outros Auxílios Financeiros a Pessoas Físicas | 20.000 | |
| 339092 - Despesas de Exercícios Anteriores | 10.000 | |
| 449052 - Equipamentos e Material Permanente | 100.000 | |
| **Total da Unidade Orçamentária** | | **1.100.000** |
| **Total do Órgão** | | **19.631.000** |

**Prefeitura Municipal de Teresina - Consolidado** Exercício 2022

**Quadro de Detalhamento da Despesa**

R$ 1,00
Recursos de Todas as Fontes

ORÇAMENTO FISCAL E DA SEGURIDADE SOCIAL

| ESPECIFICAÇÕES | VALOR | TOTAL |
|---|---|---|
| **06000 - Secretaria Municipal de Planejamento e Coordenação** | | |
| **06001 - Secretaria Municipal de Planejamento e Coordenação** | | |
| **0017 - Aperfeiçoamento da Gestão Administrativa** | | **17.141.000** |
| **04.122.0017.2018 - Administração da Semplan** | | **16.986.000** |
| 319011 - Vencimentos e Vantagens Fixas - P. Civil | 12.072.000 | |
| 319013 - Obrigações Patronais | 1.100.000 | |
| 319016 - Outras Despesas Variáveis – P. Civil | 22.000 | |
| 319091 - Sentenças Judiciais | 5.000 | |
| 319092 - Despesas de Exercícios Anteriores | 5.000 | |
| 319094 - Indenizações e Restituições Trabalhistas | 110.000 | |
| 319113 - Obrigações Patronais - IPMT | 820.000 | |
| 335041 - Contribuições | 135.000 | |
| 339008 - Outros Benefícios Assistenciais | 31.000 | |
| 339014 - Diárias - Civil | 93.000 | |
| 339030 - Material de Consumo | 104.000 | |
| 339032 - Material de Distribuição Gratuita | 42.000 | |
| 339033 - Passagens e Despesas com Locomoção | 114.000 | |
| 339036 - Outros Serviços de Terceiros – P. Física | 104.000 | |
| 339037 - Locação de Mão-de-Obra | 591.000 | |
| 339039 - Outros Serviços de Terceiros – P. Jurídica | 934.000 | |
| 339040 - Serviços de Tecnologia da Informação e Comunicação - Pessoa Jurídica | 311.000 | |
| 339047 - Obrigações Tributárias e Contributivas | 114.000 | |
| 339049 - Auxílio-Transporte | 5.000 | |
| 339092 - Despesas de Exercícios Anteriores | 130.000 | |
| 339093 - Indenizações e Restituições | 93.000 | |
| 449040 - Serviço de Tecnologia da Informação e Comunicação - Pessoa Jurídica | 10.000 | |
| 449051 - Obras e Instalações | 10.000 | |
| 449052 - Equipamentos e Material Permanente | 31.000 | |
| **04.122.0017.2792 - Administração Municipal de Concessões e Parcerias** | | **155.000** |
| 339035 - Serviços de Consultoria | 155.000 | |
| **0025 - Planejamento Municipal** | | **19.135.000** |
| **04.121.0025.2017 - Desapropriação de Terreno** | | **8.131.000** |
| 449061 - Aquisição de Imóveis | 7.581.000 | |
| 449061 - Aquisição de Imóveis | 500.000 | |
| 449093 - Indenizações e Restituições | 50.000 | |

**Prefeitura Municipal de Teresina - Consolidado** Exercício 2022

**Quadro de Detalhamento da Despesa**

R$ 1,00
Recursos de Todas as Fontes

ORÇAMENTO FISCAL E DA SEGURIDADE SOCIAL

| ESPECIFICAÇÕES | VALOR | TOTAL |
|---|---|---|
| **04.121.0025.2642 - Elaboração e acompanhamento de Planos, Programas e Projetos de arquitetura e engenharia** | | **11.004.000** |
| 339035 - Serviços de Consultoria | 104.000 | |
| 449035 - Serviços de Consultoria | 335.000 | |
| 449035 - Serviços de Consultoria | 5.000 | |
| 449035 - Serviços de Consultoria | 500.000 | |
| 449035 - Serviços de Consultoria | 2.500.000 | |
| 449035 - Serviços de Consultoria | 2.000.000 | |
| 449035 - Serviços de Consultoria | 1.350.000 | |
| 449035 - Serviços de Consultoria | 200.000 | |
| 449051 - Obras e Instalações | 10.000 | |
| 449051 - Obras e Instalações | 4.000.000 | |
| **0033 - Programa de Desenvolvimento Urbano Integrado - Teresina Sustentável** | | **8.767.000** |
| **04.122.0033.1717 - Auditoria Externa-CAF** | | **91.000** |
| 449035 - Serviços de Consultoria | 6.000 | |
| 449035 - Serviços de Consultoria | 85.000 | |
| **04.122.0033.1720 - Observatório da Agenda 2030-CAF** | | **555.000** |
| 449030 - Material de Consumo | 500.000 | |
| 449035 - Serviços de Consultoria | 35.000 | |
| 449035 - Serviços de Consultoria | 20.000 | |
| **04.122.0033.1734 - Modernização Institucional de Gestão de Pessoal - CAF** | | **696.000** |
| 449035 - Serviços de Consultoria | 46.000 | |
| 449035 - Serviços de Consultoria | 650.000 | |
| **04.122.0033.2793 - Estudos de Concessões e Parcerias-CAF** | | **3.143.000** |
| 449035 - Serviços de Consultoria | 143.000 | |
| 449035 - Serviços de Consultoria | 3.000.000 | |
| **15.451.0033.1714 - Elaboração de Cadastro Territorial Multifinalitário-CAF** | | **214.000** |
| 449035 - Serviços de Consultoria | 14.000 | |
| 449035 - Serviços de Consultoria | 200.000 | |
| **15.451.0033.1716 - Apoio a Supervisão das Obras-CAF** | | **3.360.000** |
| 449035 - Serviços de Consultoria | 60.000 | |
| 449035 - Serviços de Consultoria | 600.000 | |
| 449035 - Serviços de Consultoria | 150.000 | |
| 449051 - Obras e Instalações | 2.400.000 | |
| 449061 - Aquisição de Imóveis | 150.000 | |
| **15.451.0033.1718 - Apoio a UGP na Gerência do Programa-CAF** | | **161.000** |
| 449035 - Serviços de Consultoria | 11.000 | |
| 449035 - Serviços de Consultoria | 150.000 | |
| **15.451.0033.1725 - Gastos de Avaliação - CAF** | | **1.000** |
| 449035 - Serviços de Consultoria | 1.000 | |

**Prefeitura Municipal de Teresina - Consolidado** Exercício 2022

**Quadro de Detalhamento da Despesa**

R$ 1,00
Recursos de Todas as Fontes

ORÇAMENTO FISCAL E DA SEGURIDADE SOCIAL

| ESPECIFICAÇÕES | VALOR | TOTAL |
|---|---|---|
| **15.451.0033.1726 - Comissão de Financiamento - CAF** | | **1.000** |
| 449035 - Serviços de Consultoria | 1.000 | |
| **18.545.0033.1735 - Desenvolvimento de Capacidade Institucional de Mudanças Climáticas e Resiliência - CAF** | | **545.000** |
| 449035 - Serviços de Consultoria | 35.000 | |
| 449035 - Serviços de Consultoria | 500.000 | |
| 449035 - Serviços de Consultoria | 10.000 | |
| **Total da Unidade Orçamentária** | | **45.043.000** |
| **06004 - Lagoas do Norte** | | |
| **0029 - Lagoas do Norte** | | **133.340.000** |
| **04.121.0029.1906 - Projeto de reforma e modernização administrativa da PMT** | | **16.000.000** |
| 449030 - Material de Consumo | 3.000.000 | |
| 449035 - Serviços de Consultoria | 2.500.000 | |
| 449039 - Outros Serviços de Terceiros – P. Jurídica | 205.000 | |
| 449051 - Obras e Instalações | 5.745.000 | |
| 449052 - Equipamentos e Material Permanente | 4.550.000 | |
| **04.121.0029.1907 - Banco de projetos** | | **1.700.000** |
| 449039 - Outros Serviços de Terceiros – P. Jurídica | 1.700.000 | |
| **04.121.0029.1908 - Fortalecimento da UGP/SEMPLAN** | | **7.140.000** |
| 339014 - Diárias - Civil | 6.000 | |
| 339030 - Material de Consumo | 6.000 | |
| 339039 - Outros Serviços de Terceiros – P. Jurídica | 22.000 | |
| 339092 - Despesas de Exercícios Anteriores | 6.000 | |
| 449030 - Material de Consumo | 250.000 | |
| 449035 - Serviços de Consultoria | 2.900.000 | |
| 449039 - Outros Serviços de Terceiros – P. Jurídica | 1.450.000 | |
| 449052 - Equipamentos e Material Permanente | 2.500.000 | |
| **11.334.0029.1914 - Apoio à geração do trabalho e renda** | | **4.100.000** |
| 449035 - Serviços de Consultoria | 850.000 | |
| 449051 - Obras e Instalações | 2.000.000 | |
| 449052 - Equipamentos e Material Permanente | 1.250.000 | |
| **11.334.0029.1915 - Intervenções de desenvolvimento econômico e social** | | **20.000.000** |
| 449039 - Outros Serviços de Terceiros – P. Jurídica | 1.500.000 | |
| 449051 - Obras e Instalações | 5.000.000 | |
| 449052 - Equipamentos e Material Permanente | 13.500.000 | |
| **11.334.0029.1916 - Centro de tradições de Teresina** | | **9.400.000** |
| 449035 - Serviços de Consultoria | 300.000 | |
| 449051 - Obras e Instalações | 8.750.000 | |
| 449052 - Equipamentos e Material Permanente | 350.000 | |

**Prefeitura Municipal de Teresina - Consolidado** Exercício 2022

**Quadro de Detalhamento da Despesa**

R$ 1,00
Recursos de Todas as Fontes

ORÇAMENTO FISCAL E DA SEGURIDADE SOCIAL

| ESPECIFICAÇÕES | VALOR | TOTAL |
|---|---|---|
| **15.451.0029.1910 - Setor urbanístico** | | **37.000.000** |
| 449051 - Obras e Instalações | 37.000.000 | |
| **15.451.0029.1911 - Reassentamento involuntário** | | **12.000.000** |
| 449091 - Sentenças Judiciais | 12.000.000 | |
| **15.451.0029.1912 - Setor complementares** | | **15.000.000** |
| 449035 - Serviços de Consultoria | 5.000.000 | |
| 449051 - Obras e Instalações | 10.000.000 | |
| **17.512.0029.1909 - Abastecimento de água e saneamento** | | **8.800.000** |
| 449051 - Obras e Instalações | 8.800.000 | |
| **18.541.0029.1913 - Apoio as associações e educação ambiental** | | **2.200.000** |
| 449030 - Material de Consumo | 200.000 | |
| 449035 - Serviços de Consultoria | 500.000 | |
| 449039 - Outros Serviços de Terceiros – P. Jurídica | 200.000 | |
| 449051 - Obras e Instalações | 800.000 | |
| 449052 - Equipamentos e Material Permanente | 500.000 | |
| **Total da Unidade Orçamentária** | | **133.340.000** |
| **Total do Órgão** | | **178.383.000** |

**Prefeitura Municipal de Teresina - Consolidado** Exercício 2022

**Quadro de Detalhamento da Despesa**

R$ 1,00
Recursos de Todas as Fontes

ORÇAMENTO FISCAL E DA SEGURIDADE SOCIAL

| ESPECIFICAÇÕES | VALOR | TOTAL |
|---|---|---|
| **07000 - Secretaria Municipal de Administração e Recursos Humanos** | | |
| **07001 - Secretaria Municipal de Administração e Recursos Humanos** | | |
| **0017 - Aperfeiçoamento da Gestão Administrativa** | | **16.620.000** |
| **04.122.0017.2019 - Administração da SEMA** | | **14.550.000** |
| 319011 - Vencimentos e Vantagens Fixas - P. Civil | 9.300.000 | |
| 319013 - Obrigações Patronais | 600.000 | |
| 319016 - Outras Despesas Variáveis – P. Civil | 912.000 | |
| 319091 - Sentenças Judiciais | 1.000 | |
| 319092 - Despesas de Exercícios Anteriores | 50.000 | |
| 319094 - Indenizações e Restituições Trabalhistas | 350.000 | |
| 319113 - Obrigações Patronais - IPMT | 1.000.000 | |
| 319192 - Despesas de Exercícios Anteriores | 1.000 | |
| 339008 - Outros Benefícios Assistenciais | 42.000 | |
| 339014 - Diárias - Civil | 20.000 | |
| 339030 - Material de Consumo | 250.000 | |
| 339033 - Passagens e Despesas com Locomoção | 30.000 | |
| 339036 - Outros Serviços de Terceiros – P. Física | 250.000 | |
| 339039 - Outros Serviços de Terceiros – P. Jurídica | 1.400.000 | |
| 339040 - Serviços de Tecnologia da Informação e Comunicação - Pessoa Jurídica | 200.000 | |
| 339047 - Obrigações Tributárias e Contributivas | 1.000 | |
| 339049 - Auxílio-Transporte | 15.000 | |
| 339092 - Despesas de Exercícios Anteriores | 100.000 | |
| 339093 - Indenizações e Restituições | 4.000 | |
| 449052 - Equipamentos e Material Permanente | 24.000 | |
| **04.122.0017.2024 - Encargos com Pensionistas** | | **2.070.000** |
| 319003 - Pensões | 2.070.000 | |
| **0033 - Programa de Desenvolvimento Urbano Integrado - Teresina Sustentável** | | **1.050.000** |
| **04.122.0033.1715 - Modernização Institucional e Estrutura de Gestão de Pessoas na PMT-CAF** | | **1.050.000** |
| 449035 - Serviços de Consultoria | 50.000 | |
| 449035 - Serviços de Consultoria | 1.000.000 | |
| **0046 - Emenda Parlamentar** | | **72.000** |
| **04.122.0046.7183 - Realizar ações e serviços para a Administração com Recurso de Emenda Parlamentar** | | **72.000** |
| 339039 - Outros Serviços de Terceiros – P. Jurídica | 72.000 | |
| **0049 - Aperfeiçoamento e Modernização da Gestão da SEMA** | | **977.000** |

**Prefeitura Municipal de Teresina - Consolidado** Exercício 2022

**Quadro de Detalhamento da Despesa**

R$ 1,00
Recursos de Todas as Fontes

ORÇAMENTO FISCAL E DA SEGURIDADE SOCIAL

| ESPECIFICAÇÕES | VALOR | TOTAL |
|---|---|---|
| **04.122.0049.2813 - Arquivo Público Municipal de Teresina** | | **160.000** |
| 339030 - Material de Consumo | 10.000 | |
| 339036 - Outros Serviços de Terceiros – P. Física | 130.000 | |
| 339039 - Outros Serviços de Terceiros – P. Jurídica | 20.000 | |
| **04.128.0049.2811 - Aperfeiçoamento e Modernização da Gestão da SEMA** | | **817.000** |
| 339030 - Material de Consumo | 5.000 | |
| 339032 - Material de Distribuição Gratuita | 1.000 | |
| 339036 - Outros Serviços de Terceiros – P. Física | 1.000 | |
| 339039 - Outros Serviços de Terceiros – P. Jurídica | 9.000 | |
| 339040 - Serviços de Tecnologia da Informação e Comunicação - Pessoa Jurídica | 800.000 | |
| 339047 - Obrigações Tributárias e Contributivas | 1.000 | |
| **0050 - Monitoramento da Gestão** | | **24.198.000** |
| **04.122.0050.2023 - Manuteção e abastecimento da Frota Municipal** | | **3.252.000** |
| 339030 - Material de Consumo | 3.250.000 | |
| 339039 - Outros Serviços de Terceiros – P. Jurídica | 1.000 | |
| 339092 - Despesas de Exercícios Anteriores | 1.000 | |
| **04.122.0050.2814 - Administração da Máquina Pública** | | **20.340.000** |
| 319096 - Ressarcimento de Despesas de Pessoal Requisitado | 500.000 | |
| 339030 - Material de Consumo | 50.000 | |
| 339031 - Premiações Culturais, Artísticas, Científicas, Desportivas e Outras | 1.000 | |
| 339032 - Material de Distribuição Gratuita | 1.000 | |
| 339035 - Serviços de Consultoria | 2.000 | |
| 339037 - Locação de Mão-de-Obra | 17.000.000 | |
| 339039 - Outros Serviços de Terceiros – P. Jurídica | 1.700.000 | |
| 339040 - Serviços de Tecnologia da Informação e Comunicação - Pessoa Jurídica | 884.000 | |
| 339046 - Auxílio-Alimentação | 100.000 | |
| 339091 - Sentenças Judiciais | 1.000 | |
| 339092 - Despesas de Exercícios Anteriores | 100.000 | |
| 449051 - Obras e Instalações | 1.000 | |
| **04.131.0050.2002 - Divulgação Oficial** | | **606.000** |
| 339036 - Outros Serviços de Terceiros – P. Física | 5.000 | |
| 339039 - Outros Serviços de Terceiros – P. Jurídica | 600.000 | |
| 339047 - Obrigações Tributárias e Contributivas | 1.000 | |
| **0051 - Valorização e Capacitação do Servidor** | | **321.000** |
| **04.128.0051.2818 - Escola de Gestão de Teresina** | | **321.000** |
| 339032 - Material de Distribuição Gratuita | 10.000 | |
| 339036 - Outros Serviços de Terceiros – P. Física | 10.000 | |
| 339039 - Outros Serviços de Terceiros – P. Jurídica | 300.000 | |
| 339047 - Obrigações Tributárias e Contributivas | 1.000 | |

**Prefeitura Municipal de Teresina - Consolidado** Exercício 2022

**Quadro de Detalhamento da Despesa**

R$ 1,00
Recursos de Todas as Fontes

ORÇAMENTO FISCAL E DA SEGURIDADE SOCIAL

| ESPECIFICAÇÕES | VALOR | TOTAL |
|---|---|---|

| | | |
|---|---|---|
| | **Total da Unidade Orçamentária** | **43.238.000** |
| | **Total do Órgão** | **43.238.000** |

**Prefeitura Municipal de Teresina - Consolidado** Exercício 2022

**Quadro de Detalhamento da Despesa**

R$ 1,00
Recursos de Todas as Fontes

ORÇAMENTO FISCAL E DA SEGURIDADE SOCIAL

| ESPECIFICAÇÕES | VALOR | TOTAL |
|---|---|---|
| **08000 - Secretaria Municipal de Finanças** | | |
| **08001 - Secretaria Municipal de Finanças** | | |
| **0017 - Aperfeiçoamento da Gestão Administrativa** | | **73.426.000** |
| **04.122.0017.2027 - Administração da SEMF** | | **73.426.000** |
| 319003 - Pensões | 72.000 | |
| 319011 - Vencimentos e Vantagens Fixas - P. Civil | 17.957.000 | |
| 319011 - Vencimentos e Vantagens Fixas - P. Civil | 31.926.000 | |
| 319013 - Obrigações Patronais | 981.000 | |
| 319016 - Outras Despesas Variáveis – P. Civil | 568.000 | |
| 319092 - Despesas de Exercícios Anteriores | 81.000 | |
| 319094 - Indenizações e Restituições Trabalhistas | 274.000 | |
| 319113 - Obrigações Patronais - IPMT | 8.776.000 | |
| 335041 - Contribuições | 110.000 | |
| 339008 - Outros Benefícios Assistenciais | 124.000 | |
| 339014 - Diárias - Civil | 41.000 | |
| 339030 - Material de Consumo | 196.000 | |
| 339033 - Passagens e Despesas com Locomoção | 62.000 | |
| 339035 - Serviços de Consultoria | 46.000 | |
| 339036 - Outros Serviços de Terceiros – P. Física | 103.000 | |
| 339039 - Outros Serviços de Terceiros – P. Jurídica | 2.065.000 | |
| 339040 - Serviços de Tecnologia da Informação e Comunicação - Pessoa Jurídica | 2.349.000 | |
| 339041 - Contribuições | 10.000 | |
| 339047 - Obrigações Tributárias e Contributivas | 31.000 | |
| 339049 - Auxílio-Transporte | 2.065.000 | |
| 339092 - Despesas de Exercícios Anteriores | 5.127.000 | |
| 339093 - Indenizações e Restituições | 186.000 | |
| 442093 - Indenizações e Restituições | 103.000 | |
| 449052 - Equipamentos e Material Permanente | 173.000 | |
| **0026 - Gestão Administrativa, Financeira e Contábil** | | **26.106.000** |
| **04.123.0026.2026 - Administração da Receita** | | **6.506.000** |
| 339036 - Outros Serviços de Terceiros – P. Física | 258.000 | |
| 339039 - Outros Serviços de Terceiros – P. Jurídica | 1.549.000 | |
| 339040 - Serviços de Tecnologia da Informação e Comunicação - Pessoa Jurídica | 4.526.000 | |
| 449052 - Equipamentos e Material Permanente | 173.000 | |
| **04.129.0026.1728 - Implantação do PNAFM** | | **14.350.000** |
| 449039 - Outros Serviços de Terceiros – P. Jurídica | 875.000 | |
| 449039 - Outros Serviços de Terceiros – P. Jurídica | 9.170.000 | |
| 449052 - Equipamentos e Material Permanente | 375.000 | |
| 449052 - Equipamentos e Material Permanente | 3.930.000 | |

**Prefeitura Municipal de Teresina - Consolidado** Exercício 2022

**Quadro de Detalhamento da Despesa**

R$ 1,00
Recursos de Todas as Fontes

ORÇAMENTO FISCAL E DA SEGURIDADE SOCIAL

| ESPECIFICAÇÕES | VALOR | TOTAL |
|---|---|---|
| **19.572.0026.1648 - Implantação do PMAT** | | **5.250.000** |
| 449030 - Material de Consumo | 150.000 | |
| 449030 - Material de Consumo | 500.000 | |
| 449039 - Outros Serviços de Terceiros – P. Jurídica | 100.000 | |
| 449039 - Outros Serviços de Terceiros – P. Jurídica | 500.000 | |
| 449040 - Serviço de Tecnologia da Informação e Comunicação - Pessoa Jurídica | 650.000 | |
| 449040 - Serviço de Tecnologia da Informação e Comunicação - Pessoa Jurídica | 1.500.000 | |
| 449052 - Equipamentos e Material Permanente | 350.000 | |
| 449052 - Equipamentos e Material Permanente | 1.500.000 | |
| **Total da Unidade Orçamentária** | | **99.532.000** |
| **08002 - Recursos sob a Supervisão da SEMF** | | |
| **0026 - Gestão Administrativa, Financeira e Contábil** | | **239.961.000** |
| **04.123.0026.0006 - Encargos Bancários** | | **2.500.000** |
| 449039 - Outros Serviços de Terceiros – P. Jurídica | 2.500.000 | |
| **28.843.0026.0002 - Encargos da Dívida Pública Interna** | | **163.001.000** |
| 329021 - Juros Sobre a Dívida Por Contrato | 30.000.000 | |
| 329021 - Juros Sobre a Dívida Por Contrato | 6.284.000 | |
| 329121 - Juros Sobre a Dívida por Contrato | 9.500.000 | |
| 329121 - Juros Sobre a Dívida por Contrato | 1.550.000 | |
| 329121 - Juros Sobre a Dívida por Contrato | 1.800.000 | |
| 329121 - Juros Sobre a Dívida por Contrato | 248.000 | |
| 469071 - Principal da Dívida Contratual Resgatado | 54.861.000 | |
| 469071 - Principal da Dívida Contratual Resgatado | 7.000.000 | |
| 469171 - Principal da Dívida Contratual Resgatada | 37.395.000 | |
| 469171 - Principal da Dívida Contratual Resgatada | 7.640.000 | |
| 469171 - Principal da Dívida Contratual Resgatada | 6.000.000 | |
| 469171 - Principal da Dívida Contratual Resgatada | 723.000 | |
| **28.844.0026.0007 - Encargos da Dívida Pública Externa** | | **44.000.000** |
| 329021 - Juros Sobre a Dívida Por Contrato | 30.000.000 | |
| 329022 - Outros Encargos sobre a Dívida por Contrato | 2.000.000 | |
| 469071 - Principal da Dívida Contratual Resgatado | 12.000.000 | |
| **28.846.0026.0003 - Encargos com o Pasep** | | **14.890.000** |
| 339047 - Obrigações Tributárias e Contributivas | 14.890.000 | |
| **28.846.0026.0004 - Pagamento de Sentenças Judiciais** | | **870.000** |
| 319091 - Sentenças Judiciais | 500.000 | |
| 339039 - Outros Serviços de Terceiros – P. Jurídica | 20.000 | |
| 339091 - Sentenças Judiciais | 350.000 | |
| **28.846.0026.0005 - Encargos com Precatórios** | | **14.700.000** |
| 339091 - Sentenças Judiciais | 14.700.000 | |

**Prefeitura Municipal de Teresina - Consolidado** Exercício 2022

**Quadro de Detalhamento da Despesa**

R$ 1,00
Recursos de Todas as Fontes

ORÇAMENTO FISCAL E DA SEGURIDADE SOCIAL

| ESPECIFICAÇÕES | VALOR | TOTAL |
|---|---|---|
| **Total da Unidade Orçamentária** | | **239.961.000** |
| **08003 - Administração do FUMAT** | | |
| **0026 - Gestão Administrativa, Financeira e Contábil** | | **41.000** |
| **04.123.0026.2266 - Administração do FUMAT** | | **41.000** |
| 339014 - Diárias - Civil | 8.000 | |
| 339033 - Passagens e Despesas com Locomoção | 8.000 | |
| 339039 - Outros Serviços de Terceiros – P. Jurídica | 7.000 | |
| 449052 - Equipamentos e Material Permanente | 18.000 | |
| **Total da Unidade Orçamentária** | | **41.000** |
| **08004 - Administração do FUMINC** | | |
| **0026 - Gestão Administrativa, Financeira e Contábil** | | **2.095.000** |
| **04.123.0026.2399 - Administração do FUMINC** | | **2.095.000** |
| 319016 - Outras Despesas Variáveis – P. Civil | 1.048.000 | |
| 319092 - Despesas de Exercícios Anteriores | 1.047.000 | |
| **Total da Unidade Orçamentária** | | **2.095.000** |
| **08005 - Coordenadoria Municipal de Comunicação** | | |
| **0017 - Aperfeiçoamento da Gestão Administrativa** | | **1.384.000** |
| **04.122.0017.2786 - Administração da Coordenadoria Municipal de Comunicação** | | **1.384.000** |
| 319011 - Vencimentos e Vantagens Fixas - P. Civil | 1.015.000 | |
| 319013 - Obrigações Patronais | 130.000 | |
| 319016 - Outras Despesas Variáveis – P. Civil | 16.000 | |
| 319094 - Indenizações e Restituições Trabalhistas | 27.000 | |
| 319113 - Obrigações Patronais - IPMT | 42.000 | |
| 339008 - Outros Benefícios Assistenciais | 6.000 | |
| 339014 - Diárias - Civil | 8.000 | |
| 339030 - Material de Consumo | 38.000 | |
| 339033 - Passagens e Despesas com Locomoção | 15.000 | |
| 339036 - Outros Serviços de Terceiros – P. Física | 22.000 | |
| 339039 - Outros Serviços de Terceiros – P. Jurídica | 26.000 | |
| 339040 - Serviços de Tecnologia da Informação e Comunicação - Pessoa Jurídica | 16.000 | |
| 339049 - Auxílio-Transporte | 3.000 | |
| 339092 - Despesas de Exercícios Anteriores | 7.000 | |
| 449052 - Equipamentos e Material Permanente | 13.000 | |
| **0019 - Transparência na Comunicação** | | **10.313.000** |

**Prefeitura Municipal de Teresina - Consolidado** Exercício 2022

**Quadro de Detalhamento da Despesa**

R$ 1,00
Recursos de Todas as Fontes

ORÇAMENTO FISCAL E DA SEGURIDADE SOCIAL

| ESPECIFICAÇÕES | VALOR | TOTAL |
|---|---|---|
| **04.131.0019.2787 - Publicidade Institucional** | | **10.283.000** |
| 339032 - Material de Distribuição Gratuita | 283.000 | |
| 339039 - Outros Serviços de Terceiros – P. Jurídica | 10.000.000 | |
| **04.131.0019.2788 - Manutenção da Rádio FM Cultura de Teresina** | | **30.000** |
| 339039 - Outros Serviços de Terceiros – P. Jurídica | 20.000 | |
| 339092 - Despesas de Exercícios Anteriores | 2.000 | |
| 449052 - Equipamentos e Material Permanente | 8.000 | |
| **Total da Unidade Orçamentária** | | **11.697.000** |
| **Total do Órgão** | | **353.326.000** |

**Prefeitura Municipal de Teresina - Consolidado** Exercício 2022

**Quadro de Detalhamento da Despesa**

R$ 1,00
Recursos de Todas as Fontes

ORÇAMENTO FISCAL E DA SEGURIDADE SOCIAL

| ESPECIFICAÇÕES | VALOR | TOTAL |
|---|---|---|
| **09000 - Secretaria Municipal de Educação** | | |
| **09001 - Secretaria Municipal de Educação** | | |
| **0008 - Expansão e Qualidade na Educação Infantil** | | **54.227.000** |
| **12.365.0008.1123 - Construção / Ampliação / Reforma de CMEI's** | | **14.560.000** |
| 449051 - Obras e Instalações | 2.740.000 | |
| 449051 - Obras e Instalações | 5.516.000 | |
| 449051 - Obras e Instalações | 6.294.000 | |
| 449093 - Indenizações e Restituições | 10.000 | |
| **12.365.0008.1754 - Realização de Concurso Público e Processo Seletivo - Ensino Infantil** | | **103.000** |
| 339039 - Outros Serviços de Terceiros – P. Jurídica | 103.000 | |
| **12.365.0008.1756 - Realização de Avaliação Externa - Ensino Infantil** | | **103.000** |
| 339039 - Outros Serviços de Terceiros – P. Jurídica | 103.000 | |
| **12.365.0008.2609 - Manutenção e melhoria da infraestrutura dos CMEI´s** | | **15.145.000** |
| 339039 - Outros Serviços de Terceiros – P. Jurídica | 3.812.000 | |
| 449051 - Obras e Instalações | 9.136.000 | |
| 449052 - Equipamentos e Material Permanente | 2.197.000 | |
| **12.365.0008.2610 - Melhoria e Apoio ao Escolar nos CMEI´s** | | **24.316.000** |
| 335041 - Contribuições | 1.771.000 | |
| 339030 - Material de Consumo | 1.065.000 | |
| 339030 - Material de Consumo | 5.565.000 | |
| 339030 - Material de Consumo | 5.349.000 | |
| 339031 - Premiações Culturais, Artísticas, Científicas, Desportivas e Outras | 5.210.000 | |
| 339032 - Material de Distribuição Gratuita | 1.000 | |
| 339036 - Outros Serviços de Terceiros – P. Física | 28.000 | |
| 339039 - Outros Serviços de Terceiros – P. Jurídica | 4.566.000 | |
| 339039 - Outros Serviços de Terceiros – P. Jurídica | 196.000 | |
| 339093 - Indenizações e Restituições | 9.000 | |
| 339093 - Indenizações e Restituições | 32.000 | |
| 449052 - Equipamentos e Material Permanente | 515.000 | |
| 449093 - Indenizações e Restituições | 9.000 | |
| **0009 - Excelência na Educação Fundamental** | | **109.311.000** |
| **12.361.0009.1699 - Construção do Planetário Municipal** | | **4.579.000** |
| 449051 - Obras e Instalações | 2.560.000 | |
| 449052 - Equipamentos e Material Permanente | 2.019.000 | |
| **12.361.0009.1700 - Construção do Palácio da Educação** | | **3.570.000** |
| 449051 - Obras e Instalações | 2.560.000 | |
| 449052 - Equipamentos e Material Permanente | 1.010.000 | |

**Prefeitura Municipal de Teresina - Consolidado** Exercício 2022

**Quadro de Detalhamento da Despesa**

R$ 1,00
Recursos de Todas as Fontes

ORÇAMENTO FISCAL E DA SEGURIDADE SOCIAL

| ESPECIFICAÇÕES | VALOR | TOTAL |
|---|---|---|
| **12.361.0009.1701 - Construção e cobertura de quadras poliesportivas** | | **894.000** |
| 449051 - Obras e Instalações | 320.000 | |
| 449051 - Obras e Instalações | 543.000 | |
| 449093 - Indenizações e Restituições | 31.000 | |
| **12.361.0009.1702 - Construção, Ampliação e Reforma de Escolas do Ensino Fundamental** | | **16.367.000** |
| 449051 - Obras e Instalações | 2.136.000 | |
| 449051 - Obras e Instalações | 3.334.000 | |
| 449051 - Obras e Instalações | 10.897.000 | |
| **12.361.0009.1755 - Realização de Concurso Público e Processo Seletivo - Ensino Fundamental** | | **103.000** |
| 339039 - Outros Serviços de Terceiros – P. Jurídica | 103.000 | |
| **12.361.0009.1757 - Realização de Avaliação Externa - Ensino Fundamental** | | **103.000** |
| 339039 - Outros Serviços de Terceiros – P. Jurídica | 103.000 | |
| **12.361.0009.2611 - Melhoria da Qualidade do Atendimento Educacional** | | **63.595.000** |
| 335041 - Contribuições | 2.975.000 | |
| 339030 - Material de Consumo | 3.289.000 | |
| 339030 - Material de Consumo | 6.897.000 | |
| 339030 - Material de Consumo | 6.550.000 | |
| 339031 - Premiações Culturais, Artísticas, Científicas, Desportivas e Outras | 10.107.000 | |
| 339032 - Material de Distribuição Gratuita | 53.000 | |
| 339039 - Outros Serviços de Terceiros – P. Jurídica | 24.711.000 | |
| 339039 - Outros Serviços de Terceiros – P. Jurídica | 1.260.000 | |
| 339040 - Serviços de Tecnologia da Informação e Comunicação - Pessoa Jurídica | 6.125.000 | |
| 339092 - Despesas de Exercícios Anteriores | 1.628.000 | |
| **12.361.0009.2612 - Manutenção e Apoio ao Escolar nas Escolas do Ensino Fundamental** | | **18.453.000** |
| 339039 - Outros Serviços de Terceiros – P. Jurídica | 4.402.000 | |
| 339039 - Outros Serviços de Terceiros – P. Jurídica | 692.000 | |
| 449051 - Obras e Instalações | 11.513.000 | |
| 449052 - Equipamentos e Material Permanente | 1.846.000 | |
| **12.361.0009.2613 - Implementação e operacionalização das Práticas Inovadoras** | | **1.533.000** |
| 339018 - Auxílio Financeiro a Estudantes | 88.000 | |
| 339030 - Material de Consumo | 9.000 | |
| 339039 - Outros Serviços de Terceiros – P. Jurídica | 1.414.000 | |
| 449052 - Equipamentos e Material Permanente | 22.000 | |
| **12.366.0009.2330 - Ofertas de Novas Modalidades Educacionais de Inclusão Social** | | **114.000** |
| 319011 - Vencimentos e Vantagens Fixas - P. Civil | 10.000 | |
| 319013 - Obrigações Patronais | 10.000 | |
| 319016 - Outras Despesas Variáveis – P. Civil | 10.000 | |
| 339039 - Outros Serviços de Terceiros – P. Jurídica | 84.000 | |
| **0017 - Aperfeiçoamento da Gestão Administrativa** | | **157.439.000** |

**Prefeitura Municipal de Teresina - Consolidado** Exercício 2022

**Quadro de Detalhamento da Despesa**

R$ 1,00
Recursos de Todas as Fontes

ORÇAMENTO FISCAL E DA SEGURIDADE SOCIAL

| ESPECIFICAÇÕES | VALOR | TOTAL |
|---|---|---|
| **12.361.0017.2647 - Administração do Ensino Fundamental** | | **84.469.000** |
| 319011 - Vencimentos e Vantagens Fixas - P. Civil | 31.518.000 | |
| 319013 - Obrigações Patronais | 1.367.000 | |
| 319016 - Outras Despesas Variáveis – P. Civil | 241.000 | |
| 319091 - Sentenças Judiciais | 14.000 | |
| 319092 - Despesas de Exercícios Anteriores | 161.000 | |
| 319094 - Indenizações e Restituições Trabalhistas | 227.000 | |
| 319113 - Obrigações Patronais - IPMT | 3.400.000 | |
| 335043 - Subvenções Sociais | 3.321.000 | |
| 339008 - Outros Benefícios Assistenciais | 26.000 | |
| 339014 - Diárias - Civil | 67.000 | |
| 339030 - Material de Consumo | 666.000 | |
| 339033 - Passagens e Despesas com Locomoção | 88.000 | |
| 339036 - Outros Serviços de Terceiros – P. Física | 277.000 | |
| 339037 - Locação de Mão-de-Obra | 17.604.000 | |
| 339039 - Outros Serviços de Terceiros – P. Jurídica | 7.551.000 | |
| 339047 - Obrigações Tributárias e Contributivas | 77.000 | |
| 339092 - Despesas de Exercícios Anteriores | 7.894.000 | |
| 339093 - Indenizações e Restituições | 2.979.000 | |
| 449051 - Obras e Instalações | 64.000 | |
| 449052 - Equipamentos e Material Permanente | 443.000 | |
| 449061 - Aquisição de Imóveis | 1.498.000 | |
| 449061 - Aquisição de Imóveis | 4.986.000 | |

**Prefeitura Municipal de Teresina - Consolidado** Exercício 2022

**Quadro de Detalhamento da Despesa**

R$ 1,00
Recursos de Todas as Fontes

ORÇAMENTO FISCAL E DA SEGURIDADE SOCIAL

| ESPECIFICAÇÕES | VALOR | TOTAL |
|---|---|---|
| **12.365.0017.2646 - Administração da Educação Infantil** | | **72.970.000** |
| 319011 - Vencimentos e Vantagens Fixas - P. Civil | 22.205.000 | |
| 319011 - Vencimentos e Vantagens Fixas - P. Civil | 575.000 | |
| 319013 - Obrigações Patronais | 1.073.000 | |
| 319013 - Obrigações Patronais | 32.000 | |
| 319016 - Outras Despesas Variáveis – P. Civil | 242.000 | |
| 319016 - Outras Despesas Variáveis – P. Civil | 44.000 | |
| 319092 - Despesas de Exercícios Anteriores | 161.000 | |
| 319092 - Despesas de Exercícios Anteriores | 17.000 | |
| 319094 - Indenizações e Restituições Trabalhistas | 153.000 | |
| 319094 - Indenizações e Restituições Trabalhistas | 17.000 | |
| 319113 - Obrigações Patronais - IPMT | 2.970.000 | |
| 319113 - Obrigações Patronais - IPMT | 163.000 | |
| 335043 - Subvenções Sociais | 3.744.000 | |
| 339008 - Outros Benefícios Assistenciais | 25.000 | |
| 339008 - Outros Benefícios Assistenciais | 22.000 | |
| 339014 - Diárias - Civil | 70.000 | |
| 339030 - Material de Consumo | 850.000 | |
| 339033 - Passagens e Despesas com Locomoção | 100.000 | |
| 339036 - Outros Serviços de Terceiros – P. Física | 315.000 | |
| 339037 - Locação de Mão-de-Obra | 29.347.000 | |
| 339039 - Outros Serviços de Terceiros – P. Jurídica | 8.613.000 | |
| 339047 - Obrigações Tributárias e Contributivas | 83.000 | |
| 339092 - Despesas de Exercícios Anteriores | 648.000 | |
| 449051 - Obras e Instalações | 70.000 | |
| 449052 - Equipamentos e Material Permanente | 446.000 | |
| 449061 - Aquisição de Imóveis | 985.000 | |
| **0046 - Emenda Parlamentar** | | **58.000** |
| **12.368.0046.7186 - Obras e serviços com recursos de Emendas Parlamentares - SEMEC.** | | **58.000** |
| 449051 - Obras e Instalações | 58.000 | |
| **Total da Unidade Orçamentária** | | **321.035.000** |
| **09002 - FUNDEB** | | |
| **0008 - Expansão e Qualidade na Educação Infantil** | | **92.688.000** |
| **12.365.0008.1121 - Construção / Ampliação / Reforma da CMEI - FUNDEB** | | **150.000** |
| 449051 - Obras e Instalações | 150.000 | |

**Prefeitura Municipal de Teresina - Consolidado** Exercício 2022

**Quadro de Detalhamento da Despesa**

R$ 1,00
Recursos de Todas as Fontes

ORÇAMENTO FISCAL E DA SEGURIDADE SOCIAL

| ESPECIFICAÇÕES | VALOR | TOTAL |
|---|---|---|
| **12.365.0008.2088 - Administração da Educação Infantil - FUNDEB** | | **92.508.000** |
| 319011 - Vencimentos e Vantagens Fixas - P. Civil | 44.757.000 | |
| 319011 - Vencimentos e Vantagens Fixas - P. Civil | 11.806.000 | |
| 319011 - Vencimentos e Vantagens Fixas - P. Civil | 14.716.000 | |
| 319011 - Vencimentos e Vantagens Fixas - P. Civil | 3.000.000 | |
| 319011 - Vencimentos e Vantagens Fixas - P. Civil | 800.000 | |
| 319013 - Obrigações Patronais | 1.042.000 | |
| 319016 - Outras Despesas Variáveis – P. Civil | 322.000 | |
| 319016 - Outras Despesas Variáveis – P. Civil | 459.000 | |
| 319092 - Despesas de Exercícios Anteriores | 108.000 | |
| 319092 - Despesas de Exercícios Anteriores | 108.000 | |
| 319094 - Indenizações e Restituições Trabalhistas | 604.000 | |
| 319094 - Indenizações e Restituições Trabalhistas | 230.000 | |
| 319113 - Obrigações Patronais - IPMT | 7.822.000 | |
| 319113 - Obrigações Patronais - IPMT | 532.000 | |
| 339008 - Outros Benefícios Assistenciais | 352.000 | |
| 339008 - Outros Benefícios Assistenciais | 71.000 | |
| 339036 - Outros Serviços de Terceiros – P. Física | 254.000 | |
| 339039 - Outros Serviços de Terceiros – P. Jurídica | 4.325.000 | |
| 449051 - Obras e Instalações | 600.000 | |
| 449052 - Equipamentos e Material Permanente | 600.000 | |
| **12.365.0008.2614 - Melhoria e Apoio ao Escolar nos CMEI´s** | | **30.000** |
| 339039 - Outros Serviços de Terceiros – P. Jurídica | 15.000 | |
| 449052 - Equipamentos e Material Permanente | 15.000 | |
| **0009 - Excelência na Educação Fundamental** | | **363.478.000** |
| **12.361.0009.1515 - Construção / Reforma e Ampliação de Escolas** | | **15.000** |
| 449051 - Obras e Instalações | 15.000 | |

**Prefeitura Municipal de Teresina - Consolidado** Exercício 2022

**Quadro de Detalhamento da Despesa**

R$ 1,00
Recursos de Todas as Fontes

ORÇAMENTO FISCAL E DA SEGURIDADE SOCIAL

| ESPECIFICAÇÕES | VALOR | TOTAL |
|---|---|---|
| **12.361.0009.2090 - Administração do Ensino Fundamental - FUNDEB** | | **349.359.000** |
| 319011 - Vencimentos e Vantagens Fixas - P. Civil | 134.895.000 | |
| 319011 - Vencimentos e Vantagens Fixas - P. Civil | 57.251.000 | |
| 319011 - Vencimentos e Vantagens Fixas - P. Civil | 84.254.000 | |
| 319011 - Vencimentos e Vantagens Fixas - P. Civil | 2.500.000 | |
| 319013 - Obrigações Patronais | 1.879.000 | |
| 319016 - Outras Despesas Variáveis – P. Civil | 779.000 | |
| 319016 - Outras Despesas Variáveis – P. Civil | 2.697.000 | |
| 319092 - Despesas de Exercícios Anteriores | 108.000 | |
| 319092 - Despesas de Exercícios Anteriores | 108.000 | |
| 319094 - Indenizações e Restituições Trabalhistas | 785.000 | |
| 319094 - Indenizações e Restituições Trabalhistas | 156.000 | |
| 319113 - Obrigações Patronais - IPMT | 26.761.000 | |
| 319113 - Obrigações Patronais - IPMT | 8.858.000 | |
| 339008 - Outros Benefícios Assistenciais | 493.000 | |
| 339008 - Outros Benefícios Assistenciais | 212.000 | |
| 339036 - Outros Serviços de Terceiros – P. Física | 469.000 | |
| 339037 - Locação de Mão-de-Obra | 21.069.000 | |
| 339039 - Outros Serviços de Terceiros – P. Jurídica | 4.879.000 | |
| 339093 - Indenizações e Restituições | 1.206.000 | |
| **12.366.0009.2615 - Ofertas de Novas Modalidades Educacionais de Inclusão Social** | | **14.104.000** |
| 319011 - Vencimentos e Vantagens Fixas - P. Civil | 6.491.000 | |
| 319011 - Vencimentos e Vantagens Fixas - P. Civil | 3.168.000 | |
| 319011 - Vencimentos e Vantagens Fixas - P. Civil | 500.000 | |
| 319016 - Outras Despesas Variáveis – P. Civil | 103.000 | |
| 319091 - Sentenças Judiciais | 53.000 | |
| 319092 - Despesas de Exercícios Anteriores | 103.000 | |
| 319094 - Indenizações e Restituições Trabalhistas | 103.000 | |
| 319113 - Obrigações Patronais - IPMT | 958.000 | |
| 335041 - Contribuições | 2.553.000 | |
| 339008 - Outros Benefícios Assistenciais | 72.000 | |
| **Total da Unidade Orçamentária** | | **456.166.000** |
| **Total do Órgão** | | **777.201.000** |

**Prefeitura Municipal de Teresina - Consolidado** Exercício 2022

**Quadro de Detalhamento da Despesa**

R$ 1,00
Recursos de Todas as Fontes

ORÇAMENTO FISCAL E DA SEGURIDADE SOCIAL

| ESPECIFICAÇÕES | VALOR | TOTAL |
|---|---|---|
| **10000 - Secretaria Municipal de Esporte e Lazer** | | |
| **10001 - Secretaria Municipal de Esporte e Lazer** | | |
| **0017 - Aperfeiçoamento da Gestão Administrativa** | | **8.058.000** |
| **04.122.0017.2042 - Administração da SEMEL** | | **8.058.000** |
| 319011 - Vencimentos e Vantagens Fixas - P. Civil | 3.550.000 | |
| 319013 - Obrigações Patronais | 250.000 | |
| 319016 - Outras Despesas Variáveis – P. Civil | 200.000 | |
| 319092 - Despesas de Exercícios Anteriores | 30.000 | |
| 319094 - Indenizações e Restituições Trabalhistas | 30.000 | |
| 319113 - Obrigações Patronais - IPMT | 443.000 | |
| 339008 - Outros Benefícios Assistenciais | 20.000 | |
| 339014 - Diárias - Civil | 8.000 | |
| 339030 - Material de Consumo | 55.000 | |
| 339033 - Passagens e Despesas com Locomoção | 20.000 | |
| 339036 - Outros Serviços de Terceiros – P. Física | 600.000 | |
| 339037 - Locação de Mão-de-Obra | 1.100.000 | |
| 339039 - Outros Serviços de Terceiros – P. Jurídica | 1.200.000 | |
| 339040 - Serviços de Tecnologia da Informação e Comunicação - Pessoa Jurídica | 20.000 | |
| 339047 - Obrigações Tributárias e Contributivas | 100.000 | |
| 339049 - Auxílio-Transporte | 20.000 | |
| 339092 - Despesas de Exercícios Anteriores | 350.000 | |
| 449051 - Obras e Instalações | 30.000 | |
| 449052 - Equipamentos e Material Permanente | 32.000 | |
| **0022 - Ampliação do Esporte e Lazer** | | **3.200.000** |
| **27.811.0022.1479 - Implementação do Programa Amigo do Esporte - BOLSA ATLETA TERESINA** | | **170.000** |
| 339048 - Outros Auxílios Financeiros a Pessoas Físicas | 170.000 | |
| **27.812.0022.1055 - Construção / Reforma e Manutenção de Unidades Esportivas** | | **1.500.000** |
| 339030 - Material de Consumo | 200.000 | |
| 339036 - Outros Serviços de Terceiros – P. Física | 50.000 | |
| 339039 - Outros Serviços de Terceiros – P. Jurídica | 1.200.000 | |
| 449051 - Obras e Instalações | 50.000 | |
| **27.812.0022.1741 - Esporte Comunitário** | | **230.000** |
| 339030 - Material de Consumo | 100.000 | |
| 339031 - Premiações Culturais, Artísticas, Científicas, Desportivas e Outras | 50.000 | |
| 339033 - Passagens e Despesas com Locomoção | 45.000 | |
| 449052 - Equipamentos e Material Permanente | 35.000 | |
| **27.812.0022.2379 - Estruturação da Gestão Municipal de Esporte e Lazer** | | **500.000** |
| 335043 - Subvenções Sociais | 500.000 | |

**Prefeitura Municipal de Teresina - Consolidado** Exercício 2022

**Quadro de Detalhamento da Despesa**

R$ 1,00
Recursos de Todas as Fontes

ORÇAMENTO FISCAL E DA SEGURIDADE SOCIAL

| ESPECIFICAÇÕES | VALOR | TOTAL |
|---|---|---|
| **27.813.0022.1742 - Lazer Comunitário** | | **800.000** |
| 339030 - Material de Consumo | 340.000 | |
| 339036 - Outros Serviços de Terceiros – P. Física | 10.000 | |
| 339039 - Outros Serviços de Terceiros – P. Jurídica | 450.000 | |
| **0046 - Emenda Parlamentar** | | **4.663.000** |
| **27.812.0046.7129 - Ações e Serviços de Esporte e Lazer com Recursos de Emendas Parlamentares Individuais - SEMEL** | | **4.663.000** |
| 335041 - Contribuições | 130.000 | |
| 335043 - Subvenções Sociais | 129.000 | |
| 339030 - Material de Consumo | 803.000 | |
| 339039 - Outros Serviços de Terceiros – P. Jurídica | 200.000 | |
| 449051 - Obras e Instalações | 3.401.000 | |
| **Total da Unidade Orçamentária** | | **15.921.000** |
| **Total do Órgão** | | **15.921.000** |

**Prefeitura Municipal de Teresina - Consolidado** Exercício 2022

**Quadro de Detalhamento da Despesa**

R$ 1,00
Recursos de Todas as Fontes

ORÇAMENTO FISCAL E DA SEGURIDADE SOCIAL

| ESPECIFICAÇÕES | VALOR | TOTAL |
|---|---|---|
| **11000 - Secretaria Municipal de Desenvolvimento Econômico e Turismo** | | |
| **11001 - Secretaria Municipal de Desenvolvimento Econômico e Turismo** | | |
| **0012 - Desenvolvimento Econômico e Turismo Sustentável de Teresina** | | **1.008.000** |
| **04.122.0012.2822 - Implementação de Política de Clusters (Teresina Competitiva)** | | **190.000** |
| 339030 - Material de Consumo | 150.000 | |
| 339035 - Serviços de Consultoria | 40.000 | |
| **04.122.0012.2824 - Apoiar a Gestão dos Polos Empresariais** | | **25.000** |
| 339035 - Serviços de Consultoria | 5.000 | |
| 339039 - Outros Serviços de Terceiros – P. Jurídica | 20.000 | |
| **11.334.0012.2505 - Acompanhar as Leis de Incentivo Fiscal** | | **5.000** |
| 449051 - Obras e Instalações | 4.000 | |
| 449052 - Equipamentos e Material Permanente | 1.000 | |
| **11.334.0012.2507 - Acompanhamento da aplicação da Lei Municipal de MPEs** | | **6.000** |
| 335041 - Contribuições | 2.000 | |
| 335043 - Subvenções Sociais | 2.000 | |
| 339032 - Material de Distribuição Gratuita | 2.000 | |
| **11.334.0012.2508 - Instalação do SINE Municipal** | | **30.000** |
| 339030 - Material de Consumo | 20.000 | |
| 339039 - Outros Serviços de Terceiros – P. Jurídica | 10.000 | |
| **11.334.0012.2509 - Apoio às Ações de Disseminação da Cultura Empreendedora** | | **21.000** |
| 339032 - Material de Distribuição Gratuita | 10.000 | |
| 339039 - Outros Serviços de Terceiros – P. Jurídica | 10.000 | |
| 449052 - Equipamentos e Material Permanente | 1.000 | |
| **15.451.0012.2825 - Estruturar o Polo Empresarial Norte** | | **6.000** |
| 339030 - Material de Consumo | 5.000 | |
| 449052 - Equipamentos e Material Permanente | 1.000 | |
| **15.451.0012.2826 - Estruturar o Polo Empresarial Sul** | | **291.000** |
| 449051 - Obras e Instalações | 1.000 | |
| 449051 - Obras e Instalações | 290.000 | |
| **19.571.0012.1820 - Criação da Lei Municipal de Inovação** | | **1.000** |
| 339039 - Outros Serviços de Terceiros – P. Jurídica | 1.000 | |
| **19.571.0012.1821 - Quarteirão Tecnológico de Teresina (THE WEB)** | | **11.000** |
| 339039 - Outros Serviços de Terceiros – P. Jurídica | 10.000 | |
| 449052 - Equipamentos e Material Permanente | 1.000 | |
| **23.695.0012.2510 - Estudos, Pesquisa e Projetos direcionados ao turismo** | | **55.000** |
| 339032 - Material de Distribuição Gratuita | 5.000 | |
| 339032 - Material de Distribuição Gratuita | 20.000 | |
| 339035 - Serviços de Consultoria | 10.000 | |
| 339035 - Serviços de Consultoria | 20.000 | |

**Prefeitura Municipal de Teresina - Consolidado** Exercício 2022

**Quadro de Detalhamento da Despesa**

R$ 1,00
Recursos de Todas as Fontes

ORÇAMENTO FISCAL E DA SEGURIDADE SOCIAL

| ESPECIFICAÇÕES | VALOR | TOTAL |
|---|---|---|
| **23.695.0012.2511 - Estruturação e Promoção do Turismo** | | **367.000** |
| 335043 - Subvenções Sociais | 5.000 | |
| 336045 - Equalização de Preços e Taxas -muda p/ Subvenções Econômicas | 5.000 | |
| 339014 - Diárias - Civil | 20.000 | |
| 339030 - Material de Consumo | 5.000 | |
| 339033 - Passagens e Despesas com Locomoção | 20.000 | |
| 339035 - Serviços de Consultoria | 10.000 | |
| 339039 - Outros Serviços de Terceiros – P. Jurídica | 90.000 | |
| 339039 - Outros Serviços de Terceiros – P. Jurídica | 40.000 | |
| 339041 - Contribuições | 10.000 | |
| 449051 - Obras e Instalações | 1.000 | |
| 449052 - Equipamentos e Material Permanente | 1.000 | |
| 449052 - Equipamentos e Material Permanente | 160.000 | |
| **0017 - Aperfeiçoamento da Gestão Administrativa** | | **2.822.000** |
| **04.122.0017.2037 - Administração da SEMDEC** | | **2.822.000** |
| 319011 - Vencimentos e Vantagens Fixas - P. Civil | 1.725.000 | |
| 319013 - Obrigações Patronais | 190.000 | |
| 319016 - Outras Despesas Variáveis – P. Civil | 3.000 | |
| 319034 - Outras Despesas de Pessoal decorrentes de contratos de Terceirização | 2.000 | |
| 319094 - Indenizações e Restituições Trabalhistas | 2.000 | |
| 319113 - Obrigações Patronais - IPMT | 68.000 | |
| 335041 - Contribuições | 5.000 | |
| 335043 - Subvenções Sociais | 5.000 | |
| 339014 - Diárias - Civil | 45.000 | |
| 339030 - Material de Consumo | 5.000 | |
| 339032 - Material de Distribuição Gratuita | 5.000 | |
| 339033 - Passagens e Despesas com Locomoção | 46.000 | |
| 339036 - Outros Serviços de Terceiros – P. Física | 5.000 | |
| 339039 - Outros Serviços de Terceiros – P. Jurídica | 690.000 | |
| 339040 - Serviços de Tecnologia da Informação e Comunicação - Pessoa Jurídica | 5.000 | |
| 339047 - Obrigações Tributárias e Contributivas | 4.000 | |
| 339049 - Auxílio-Transporte | 5.000 | |
| 339092 - Despesas de Exercícios Anteriores | 5.000 | |
| 339093 - Indenizações e Restituições | 5.000 | |
| 449051 - Obras e Instalações | 1.000 | |
| 449052 - Equipamentos e Material Permanente | 1.000 | |
| **0046 - Emenda Parlamentar** | | **190.000** |

**Prefeitura Municipal de Teresina - Consolidado** Exercício 2022

**Quadro de Detalhamento da Despesa**

R$ 1,00
Recursos de Todas as Fontes

ORÇAMENTO FISCAL E DA SEGURIDADE SOCIAL

| ESPECIFICAÇÕES | VALOR | TOTAL |
|---|---|---|
| **23.695.0046.7126 - Ações e Serviços para Desenvolvimento Econômico e Promoção do Turismo Municipal com Recursos de Emendas Parlamentares Individuais - SEMDEC** | | **190.000** |
| 335041 - Contribuições | 100.000 | |
| 339039 - Outros Serviços de Terceiros – P. Jurídica | 90.000 | |
| **Total da Unidade Orçamentária** | | **4.020.000** |
| **11010 - Fundo Municipal do Turismo de Teresina** | | |
| **0012 - Desenvolvimento Econômico e Turismo Sustentável de Teresina** | | **110.000** |
| **23.695.0012.2230 - Administração do FUMTUR** | | **110.000** |
| 335041 - Contribuições | 10.000 | |
| 339030 - Material de Consumo | 5.000 | |
| 339032 - Material de Distribuição Gratuita | 6.000 | |
| 339036 - Outros Serviços de Terceiros – P. Física | 5.000 | |
| 339039 - Outros Serviços de Terceiros – P. Jurídica | 5.000 | |
| 339041 - Contribuições | 9.000 | |
| 339047 - Obrigações Tributárias e Contributivas | 10.000 | |
| 449051 - Obras e Instalações | 10.000 | |
| 449052 - Equipamentos e Material Permanente | 50.000 | |
| **Total da Unidade Orçamentária** | | **110.000** |
| **11011 - Fundo Municipal de Proteção e Defesa do Consumidor** | | |
| **0001 - Assistência Social e Cidadania** | | **248.000** |
| **04.125.0001.2694 - Administração do Fundo Municipal de Proteção e Defesa do Consumidor - FMPDC** | | **175.000** |
| 339030 - Material de Consumo | 10.000 | |
| 339032 - Material de Distribuição Gratuita | 4.000 | |
| 339039 - Outros Serviços de Terceiros – P. Jurídica | 50.000 | |
| 339039 - Outros Serviços de Terceiros – P. Jurídica | 50.000 | |
| 449051 - Obras e Instalações | 2.000 | |
| 449052 - Equipamentos e Material Permanente | 9.000 | |
| 449052 - Equipamentos e Material Permanente | 50.000 | |
| **04.125.0001.2834 - Ações de promoção do Sistema Municipal de Defesa do Consumidor-SMDC** | | **73.000** |
| 339030 - Material de Consumo | 20.000 | |
| 339032 - Material de Distribuição Gratuita | 20.000 | |
| 339036 - Outros Serviços de Terceiros – P. Física | 5.000 | |
| 339039 - Outros Serviços de Terceiros – P. Jurídica | 22.000 | |
| 449051 - Obras e Instalações | 1.000 | |
| 449052 - Equipamentos e Material Permanente | 5.000 | |

**Prefeitura Municipal de Teresina - Consolidado** Exercício 2022

**Quadro de Detalhamento da Despesa**

R$ 1,00
Recursos de Todas as Fontes

ORÇAMENTO FISCAL E DA SEGURIDADE SOCIAL

| ESPECIFICAÇÕES | VALOR | TOTAL |
|---|---|---|
| **Total da Unidade Orçamentária** | | **248.000** |
| **Total do Órgão** | | **4.378.000** |

**Prefeitura Municipal de Teresina - Consolidado** Exercício 2022

**Quadro de Detalhamento da Despesa**

R$ 1,00
Recursos de Todas as Fontes

ORÇAMENTO FISCAL E DA SEGURIDADE SOCIAL

| ESPECIFICAÇÕES | VALOR | TOTAL |
|---|---|---|
| **12000 - Sec. Municipal de Cidadania, Assist. Social e Politicas Integradas** | | |
| **12001 - Sec. Municipal de Cidadania, Assist. Social e Politicas Integradas** | | |
| **0001 - Assistência Social e Cidadania** | | **5.080.000** |
| **08.128.0001.1072 - Capacitação de Técnicos, Gestores, Co-Gestores e Conselheiros da Rede Socioassistencial** | | **20.000** |
| 339039 - Outros Serviços de Terceiros – P. Jurídica | 20.000 | |
| **08.243.0001.2049 - Implantação / Manutenção dos Conselhos Tutelares** | | **60.000** |
| 339036 - Outros Serviços de Terceiros – P. Física | 30.000 | |
| 339039 - Outros Serviços de Terceiros – P. Jurídica | 30.000 | |
| **08.244.0001.1502 - Construção,Reforma e Equipagem de CRAS,CREAS e demais Unidades Socioassistênciais** | | **50.000** |
| 445052 - Equipamentos e Material Permanente | 50.000 | |
| **08.244.0001.2045 - Apoio Técnico e Financeiro a Entid. de Atend. a Crianças, Adolesc., Jov e Famílias em Situação de Vulnerabilidade e Risco** | | **10.000** |
| 335043 - Subvenções Sociais | 10.000 | |
| **08.244.0001.2046 - Assessoramento Técnico / Subvenções Socias** | | **800.000** |
| 335043 - Subvenções Sociais | 800.000 | |
| **08.244.0001.2050 - Apoio Técnico e Financeiro a Entidades de Atendimento às Situações de Violações de Direitos** | | **1.400.000** |
| 335043 - Subvenções Sociais | 1.400.000 | |
| **08.244.0001.2324 - Manutenção de Serviço de Acolhimento para Pessoas com Vínculos Familiares Fragilizados ou Rompidos** | | **1.600.000** |
| 335043 - Subvenções Sociais | 1.500.000 | |
| 339048 - Outros Auxílios Financeiros a Pessoas Físicas | 90.000 | |
| 339092 - Despesas de Exercícios Anteriores | 10.000 | |
| **08.244.0001.2624 - Mãe Teresinense** | | **100.000** |
| 339039 - Outros Serviços de Terceiros – P. Jurídica | 90.000 | |
| 339092 - Despesas de Exercícios Anteriores | 10.000 | |
| **08.331.0001.2172 - Restaurante Popular** | | **1.000.000** |
| 335043 - Subvenções Sociais | 10.000 | |
| 339030 - Material de Consumo | 700.000 | |
| 339039 - Outros Serviços de Terceiros – P. Jurídica | 280.000 | |
| 445052 - Equipamentos e Material Permanente | 10.000 | |
| **08.422.0001.1505 - Prevenção e Enfrentamento ao Crack e Outras Drogas** | | **30.000** |
| 335041 - Contribuições | 30.000 | |
| **14.422.0001.2048 - Manutenção dos Conselhos de Direitos** | | **10.000** |
| 339039 - Outros Serviços de Terceiros – P. Jurídica | 10.000 | |
| **0017 - Aperfeiçoamento da Gestão Administrativa** | | **28.770.000** |

**Prefeitura Municipal de Teresina - Consolidado** Exercício 2022

**Quadro de Detalhamento da Despesa**

R$ 1,00
Recursos de Todas as Fontes

ORÇAMENTO FISCAL E DA SEGURIDADE SOCIAL

| ESPECIFICAÇÕES | VALOR | TOTAL |
|---|---|---|
| **08.122.0017.2622 - Administração da SEMCASPI** | | **28.770.000** |
| 319011 - Vencimentos e Vantagens Fixas - P. Civil | 18.267.000 | |
| 319013 - Obrigações Patronais | 1.000.000 | |
| 319016 - Outras Despesas Variáveis – P. Civil | 600.000 | |
| 319094 - Indenizações e Restituições Trabalhistas | 150.000 | |
| 319113 - Obrigações Patronais - IPMT | 2.100.000 | |
| 335041 - Contribuições | 160.000 | |
| 339008 - Outros Benefícios Assistenciais | 100.000 | |
| 339014 - Diárias - Civil | 20.000 | |
| 339030 - Material de Consumo | 70.000 | |
| 339032 - Material de Distribuição Gratuita | 40.000 | |
| 339033 - Passagens e Despesas com Locomoção | 40.000 | |
| 339036 - Outros Serviços de Terceiros – P. Física | 333.000 | |
| 339037 - Locação de Mão-de-Obra | 3.200.000 | |
| 339039 - Outros Serviços de Terceiros – P. Jurídica | 1.420.000 | |
| 339040 - Serviços de Tecnologia da Informação e Comunicação - Pessoa Jurídica | 100.000 | |
| 339049 - Auxílio-Transporte | 60.000 | |
| 339092 - Despesas de Exercícios Anteriores | 970.000 | |
| 339093 - Indenizações e Restituições | 100.000 | |
| 445052 - Equipamentos e Material Permanente | 40.000 | |
| **0046 - Emenda Parlamentar** | | **179.000** |
| **08.244.0046.7125 - Ações e Serviços de Assistência Social com Recursos de Emendas Parlamentares Individuais - SEMCASPI** | | **179.000** |
| 335043 - Subvenções Sociais | 50.000 | |
| 339030 - Material de Consumo | 1.000 | |
| 339032 - Material de Distribuição Gratuita | 1.000 | |
| 339039 - Outros Serviços de Terceiros – P. Jurídica | 126.000 | |
| 445052 - Equipamentos e Material Permanente | 1.000 | |
| **Total da Unidade Orçamentária** | | **34.029.000** |
| **12002 - Fundo Municipal de Assistência Social** | | |
| **0001 - Assistência Social e Cidadania** | | **25.976.000** |
| **08.242.0001.1075 - Programa BPC na Escola - Capacitação e Aplicação de Questionário** | | **80.000** |
| 339030 - Material de Consumo | 10.000 | |
| 339036 - Outros Serviços de Terceiros – P. Física | 50.000 | |
| 339039 - Outros Serviços de Terceiros – P. Jurídica | 10.000 | |
| 339047 - Obrigações Tributárias e Contributivas | 10.000 | |

**Prefeitura Municipal de Teresina - Consolidado** Exercício 2022

**Quadro de Detalhamento da Despesa**

R$ 1,00
Recursos de Todas as Fontes

ORÇAMENTO FISCAL E DA SEGURIDADE SOCIAL

| ESPECIFICAÇÕES | VALOR | TOTAL |
|---|---|---|
| **08.243.0001.1504 - Ações Estratégicas do PETI** | | **50.000** |
| 339014 - Diárias - Civil | 10.000 | |
| 339030 - Material de Consumo | 10.000 | |
| 339033 - Passagens e Despesas com Locomoção | 10.000 | |
| 339036 - Outros Serviços de Terceiros – P. Física | 10.000 | |
| 339039 - Outros Serviços de Terceiros – P. Jurídica | 10.000 | |
| **08.244.0001.1364 - Manutenção do Programa ACESSUAS Trabalho** | | **120.000** |
| 335043 - Subvenções Sociais | 100.000 | |
| 339030 - Material de Consumo | 10.000 | |
| 339039 - Outros Serviços de Terceiros – P. Jurídica | 10.000 | |
| **08.244.0001.1415 - Aprimoramento da Gestão do Sistema Único da Asistência Social** | | **240.000** |
| 339014 - Diárias - Civil | 25.000 | |
| 339030 - Material de Consumo | 50.000 | |
| 339033 - Passagens e Despesas com Locomoção | 25.000 | |
| 339039 - Outros Serviços de Terceiros – P. Jurídica | 40.000 | |
| 449052 - Equipamentos e Material Permanente | 100.000 | |
| **08.244.0001.2047 - Benefício Eventuais** | | **2.764.000** |
| 339032 - Material de Distribuição Gratuita | 844.000 | |
| 339032 - Material de Distribuição Gratuita | 200.000 | |
| 339033 - Passagens e Despesas com Locomoção | 10.000 | |
| 339033 - Passagens e Despesas com Locomoção | 10.000 | |
| 339039 - Outros Serviços de Terceiros – P. Jurídica | 500.000 | |
| 339039 - Outros Serviços de Terceiros – P. Jurídica | 250.000 | |
| 339048 - Outros Auxílios Financeiros a Pessoas Físicas | 800.000 | |
| 339092 - Despesas de Exercícios Anteriores | 150.000 | |
| **08.244.0001.2054 - Aprimoramento da Gestão do Programa Bolsa Família** | | **3.000.000** |
| 339014 - Diárias - Civil | 25.000 | |
| 339030 - Material de Consumo | 850.000 | |
| 339033 - Passagens e Despesas com Locomoção | 25.000 | |
| 339036 - Outros Serviços de Terceiros – P. Física | 50.000 | |
| 339039 - Outros Serviços de Terceiros – P. Jurídica | 1.200.000 | |
| 339040 - Serviços de Tecnologia da Informação e Comunicação - Pessoa Jurídica | 150.000 | |
| 339092 - Despesas de Exercícios Anteriores | 100.000 | |
| 449052 - Equipamentos e Material Permanente | 600.000 | |

**Prefeitura Municipal de Teresina - Consolidado** Exercício 2022

**Quadro de Detalhamento da Despesa**

R$ 1,00
Recursos de Todas as Fontes

ORÇAMENTO FISCAL E DA SEGURIDADE SOCIAL

| ESPECIFICAÇÕES | VALOR | TOTAL |
|---|---|---|
| **08.244.0001.2605 - Bloco de Proteção Social Especial de Média e Alta Complexidade** | | **8.968.000** |
| 335043 - Subvenções Sociais | 5.000.000 | |
| 335043 - Subvenções Sociais | 2.500.000 | |
| 335043 - Subvenções Sociais | 200.000 | |
| 339030 - Material de Consumo | 100.000 | |
| 339030 - Material de Consumo | 150.000 | |
| 339036 - Outros Serviços de Terceiros – P. Física | 150.000 | |
| 339036 - Outros Serviços de Terceiros – P. Física | 100.000 | |
| 339039 - Outros Serviços de Terceiros – P. Jurídica | 150.000 | |
| 339039 - Outros Serviços de Terceiros – P. Jurídica | 100.000 | |
| 339040 - Serviços de Tecnologia da Informação e Comunicação - Pessoa Jurídica | 100.000 | |
| 339092 - Despesas de Exercícios Anteriores | 100.000 | |
| 339092 - Despesas de Exercícios Anteriores | 100.000 | |
| 449052 - Equipamentos e Material Permanente | 218.000 | |
| **08.244.0001.2606 - Serviços de Proteção Social Especial de Alta Complexidade** | | **743.000** |
| 335043 - Subvenções Sociais | 400.000 | |
| 335043 - Subvenções Sociais | 50.000 | |
| 339030 - Material de Consumo | 150.000 | |
| 339036 - Outros Serviços de Terceiros – P. Física | 20.000 | |
| 339039 - Outros Serviços de Terceiros – P. Jurídica | 100.000 | |
| 449052 - Equipamentos e Material Permanente | 23.000 | |
| **08.244.0001.2607 - Bloco da Proteção Social Básica** | | **8.301.000** |
| 335043 - Subvenções Sociais | 1.500.000 | |
| 335043 - Subvenções Sociais | 2.400.000 | |
| 339030 - Material de Consumo | 800.000 | |
| 339030 - Material de Consumo | 181.000 | |
| 339036 - Outros Serviços de Terceiros – P. Física | 200.000 | |
| 339036 - Outros Serviços de Terceiros – P. Física | 100.000 | |
| 339039 - Outros Serviços de Terceiros – P. Jurídica | 1.800.000 | |
| 339039 - Outros Serviços de Terceiros – P. Jurídica | 300.000 | |
| 339040 - Serviços de Tecnologia da Informação e Comunicação - Pessoa Jurídica | 120.000 | |
| 339092 - Despesas de Exercícios Anteriores | 200.000 | |
| 449052 - Equipamentos e Material Permanente | 100.000 | |
| 449052 - Equipamentos e Material Permanente | 600.000 | |
| **08.244.0001.2623 - Programa Primeira Infância no SUAS - CRIANÇA FELIZ** | | **1.650.000** |
| 335043 - Subvenções Sociais | 1.600.000 | |
| 339030 - Material de Consumo | 50.000 | |
| **14.422.0001.2211 - Manutenção do Conselho Municipal de Assistência Social** | | **60.000** |
| 339014 - Diárias - Civil | 20.000 | |
| 339033 - Passagens e Despesas com Locomoção | 20.000 | |
| 339039 - Outros Serviços de Terceiros – P. Jurídica | 20.000 | |

**Prefeitura Municipal de Teresina - Consolidado** Exercício 2022

**Quadro de Detalhamento da Despesa**

R$ 1,00
Recursos de Todas as Fontes

ORÇAMENTO FISCAL E DA SEGURIDADE SOCIAL

| ESPECIFICAÇÕES | VALOR | TOTAL |
|---|---|---|
| | **Total da Unidade Orçamentária** | **25.976.000** |
| **12003 - Fundo Municipal de Direitos da Criança e do Adolescente** | | |
| **0001 - Assistência Social e Cidadania** | | **1.417.000** |
| **08.243.0001.2061 - Gestão do Fundo Municipal dos Direitos da Criança e do Adolescente** | | **1.417.000** |
| 335041 - Contribuições | 50.000 | |
| 335043 - Subvenções Sociais | 17.000 | |
| 335043 - Subvenções Sociais | 950.000 | |
| 339014 - Diárias - Civil | 30.000 | |
| 339030 - Material de Consumo | 20.000 | |
| 339033 - Passagens e Despesas com Locomoção | 30.000 | |
| 339036 - Outros Serviços de Terceiros – P. Física | 50.000 | |
| 339039 - Outros Serviços de Terceiros – P. Jurídica | 100.000 | |
| 339092 - Despesas de Exercícios Anteriores | 70.000 | |
| 445052 - Equipamentos e Material Permanente | 100.000 | |
| | **Total da Unidade Orçamentária** | **1.417.000** |
| **12004 - Fundo Municipal dos Direitos da Pessoa com Deficiência** | | |
| **0001 - Assistência Social e Cidadania** | | **254.000** |
| **08.242.0001.1572 - Gestão do Fundo Municipal dos Direitos da Pessoa com Deficiência** | | **254.000** |
| 335041 - Contribuições | 30.000 | |
| 335043 - Subvenções Sociais | 4.000 | |
| 335043 - Subvenções Sociais | 140.000 | |
| 339014 - Diárias - Civil | 10.000 | |
| 339030 - Material de Consumo | 30.000 | |
| 339033 - Passagens e Despesas com Locomoção | 10.000 | |
| 339039 - Outros Serviços de Terceiros – P. Jurídica | 30.000 | |
| | **Total da Unidade Orçamentária** | **254.000** |
| **12005 - Fundo Municipal de Direitos da Pessoa Idosa** | | |
| **0001 - Assistência Social e Cidadania** | | **404.000** |
| **08.241.0001.1610 - Gestão do Fundo Municipal dos Direitos da Pessoa Idosa** | | **404.000** |
| 335041 - Contribuições | 50.000 | |
| 335043 - Subvenções Sociais | 4.000 | |
| 335043 - Subvenções Sociais | 250.000 | |
| 339030 - Material de Consumo | 30.000 | |
| 339039 - Outros Serviços de Terceiros – P. Jurídica | 70.000 | |

**Prefeitura Municipal de Teresina - Consolidado** Exercício 2022

**Quadro de Detalhamento da Despesa**

R$ 1,00
Recursos de Todas as Fontes

ORÇAMENTO FISCAL E DA SEGURIDADE SOCIAL

| ESPECIFICAÇÕES | VALOR | TOTAL |
|---|---|---|
| **Total da Unidade Orçamentária** | | **404.000** |
| **Total do Órgão** | | **62.080.000** |

**Prefeitura Municipal de Teresina - Consolidado** Exercício 2022

**Quadro de Detalhamento da Despesa**

R$ 1,00
Recursos de Todas as Fontes

ORÇAMENTO FISCAL E DA SEGURIDADE SOCIAL

| ESPECIFICAÇÕES | VALOR | TOTAL |
|---|---|---|
| **13000 - Secretaria Municipal da Juventude** | | |
| **13001 - Secretaria Municipal da Juventude** | | |
| **0006 - Juventude e Cidadania** | | **2.216.000** |
| **08.122.0006.2808 - Gerir a emissão de autorização de Termos de Estágios.** | | **10.000** |
| 339039 - Outros Serviços de Terceiros – P. Jurídica | 10.000 | |
| **08.243.0006.2796 - Promover ações de assistência de prevenção ao suicídio.** | | **135.000** |
| 335043 - Subvenções Sociais | 10.000 | |
| 339039 - Outros Serviços de Terceiros – P. Jurídica | 125.000 | |
| **08.243.0006.2798 - Promoção de ações de combate à violência.** | | **80.000** |
| 335043 - Subvenções Sociais | 10.000 | |
| 339039 - Outros Serviços de Terceiros – P. Jurídica | 70.000 | |
| **08.244.0006.2757 - Políticas Públicas para a Juventude** | | **210.000** |
| 335043 - Subvenções Sociais | 130.000 | |
| 339039 - Outros Serviços de Terceiros – P. Jurídica | 80.000 | |
| **08.244.0006.2806 - Promover o Fórum Municipal da Juventude.** | | **90.000** |
| 335041 - Contribuições | 70.000 | |
| 339030 - Material de Consumo | 10.000 | |
| 339039 - Outros Serviços de Terceiros – P. Jurídica | 10.000 | |
| **08.244.0006.2807 - Realizar projetos socioeducativos e culturais por meio de convênios e parcerias com entidades.** | | **150.000** |
| 335043 - Subvenções Sociais | 100.000 | |
| 339039 - Outros Serviços de Terceiros – P. Jurídica | 50.000 | |
| **08.334.0006.2800 - Subsidiar a rede de emprego, trabalho e renda.** | | **80.000** |
| 339039 - Outros Serviços de Terceiros – P. Jurídica | 80.000 | |
| **13.392.0006.2426 - Administração dos Céu's** | | **1.461.000** |
| 339037 - Locação de Mão-de-Obra | 1.400.000 | |
| 339039 - Outros Serviços de Terceiros – P. Jurídica | 60.000 | |
| 339092 - Despesas de Exercícios Anteriores | 1.000 | |
| **0017 - Aperfeiçoamento da Gestão Administrativa** | | **1.790.000** |

**Prefeitura Municipal de Teresina - Consolidado** Exercício 2022

**Quadro de Detalhamento da Despesa**

R$ 1,00
Recursos de Todas as Fontes

ORÇAMENTO FISCAL E DA SEGURIDADE SOCIAL

| ESPECIFICAÇÕES | VALOR | TOTAL |
|---|---|---|
| **04.122.0017.2062 - Administração da SEMJUV** | | **1.790.000** |
| 319011 - Vencimentos e Vantagens Fixas - P. Civil | 924.000 | |
| 319013 - Obrigações Patronais | 150.000 | |
| 319016 - Outras Despesas Variáveis – P. Civil | 7.000 | |
| 319091 - Sentenças Judiciais | 1.000 | |
| 319092 - Despesas de Exercícios Anteriores | 1.000 | |
| 319094 - Indenizações e Restituições Trabalhistas | 15.000 | |
| 319113 - Obrigações Patronais - IPMT | 1.000 | |
| 319192 - Despesas de Exercícios Anteriores | 1.000 | |
| 339008 - Outros Benefícios Assistenciais | 1.000 | |
| 339014 - Diárias - Civil | 3.000 | |
| 339030 - Material de Consumo | 40.000 | |
| 339031 - Premiações Culturais, Artísticas, Científicas, Desportivas e Outras | 5.000 | |
| 339032 - Material de Distribuição Gratuita | 2.000 | |
| 339033 - Passagens e Despesas com Locomoção | 5.000 | |
| 339036 - Outros Serviços de Terceiros – P. Física | 10.000 | |
| 339039 - Outros Serviços de Terceiros – P. Jurídica | 600.000 | |
| 339040 - Serviços de Tecnologia da Informação e Comunicação - Pessoa Jurídica | 20.000 | |
| 339047 - Obrigações Tributárias e Contributivas | 1.000 | |
| 339049 - Auxílio-Transporte | 1.000 | |
| 339092 - Despesas de Exercícios Anteriores | 1.000 | |
| 449052 - Equipamentos e Material Permanente | 1.000 | |
| **Total da Unidade Orçamentária** | | **4.006.000** |
| **Total do Órgão** | | **4.006.000** |

**Prefeitura Municipal de Teresina - Consolidado** Exercício 2022

**Quadro de Detalhamento da Despesa**

R$ 1,00
Recursos de Todas as Fontes

ORÇAMENTO FISCAL E DA SEGURIDADE SOCIAL

| ESPECIFICAÇÕES | VALOR | TOTAL |
|---|---|---|
| **14000 - Secretaria Municipal do Meio Ambiente e Recursos Hídricos** | | |
| **14001 - Secretaria Municipal do Meio Ambiente e Recursos Hídricos** | | |
| **0017 - Aperfeiçoamento da Gestão Administrativa** | | **6.176.000** |
| **04.122.0017.2113 - Administração da SEMAM** | | **6.172.000** |
| 319011 - Vencimentos e Vantagens Fixas - P. Civil | 1.700.000 | |
| 319013 - Obrigações Patronais | 100.000 | |
| 319016 - Outras Despesas Variáveis – P. Civil | 29.000 | |
| 319094 - Indenizações e Restituições Trabalhistas | 1.000 | |
| 319113 - Obrigações Patronais - IPMT | 160.000 | |
| 335043 - Subvenções Sociais | 20.000 | |
| 339008 - Outros Benefícios Assistenciais | 3.000 | |
| 339014 - Diárias - Civil | 20.000 | |
| 339030 - Material de Consumo | 60.000 | |
| 339033 - Passagens e Despesas com Locomoção | 20.000 | |
| 339036 - Outros Serviços de Terceiros – P. Física | 90.000 | |
| 339037 - Locação de Mão-de-Obra | 2.846.000 | |
| 339039 - Outros Serviços de Terceiros – P. Jurídica | 1.000.000 | |
| 339040 - Serviços de Tecnologia da Informação e Comunicação - Pessoa Jurídica | 40.000 | |
| 339047 - Obrigações Tributárias e Contributivas | 1.000 | |
| 339049 - Auxílio-Transporte | 4.000 | |
| 339092 - Despesas de Exercícios Anteriores | 70.000 | |
| 449052 - Equipamentos e Material Permanente | 8.000 | |
| **04.122.0017.2820 - Gerir agenda ambiental de Teresina.** | | **2.000** |
| 339030 - Material de Consumo | 1.000 | |
| 339039 - Outros Serviços de Terceiros – P. Jurídica | 1.000 | |
| **18.541.0017.2821 - Agenda Ambiental na Administração Pública - A3P.** | | **2.000** |
| 339030 - Material de Consumo | 1.000 | |
| 339039 - Outros Serviços de Terceiros – P. Jurídica | 1.000 | |
| **0018 - Meio Ambiente Sustentável à População** | | **725.000** |
| **04.122.0018.1813 - Padronizar os processos para finalização do procedimento sancionador em duração razoável.** | | **10.000** |
| 339030 - Material de Consumo | 4.000 | |
| 339039 - Outros Serviços de Terceiros – P. Jurídica | 6.000 | |
| **04.122.0018.1814 - Informatizar o processo sancionador ambiental, controle do sistema de informatização.** | | **10.000** |
| 339030 - Material de Consumo | 4.000 | |
| 339039 - Outros Serviços de Terceiros – P. Jurídica | 6.000 | |
| **18.122.0018.1808 - Criar Lei Geral do Licenciamento.** | | **2.000** |
| 339039 - Outros Serviços de Terceiros – P. Jurídica | 2.000 | |

**Prefeitura Municipal de Teresina - Consolidado** Exercício 2022

**Quadro de Detalhamento da Despesa**

R$ 1,00
Recursos de Todas as Fontes

ORÇAMENTO FISCAL E DA SEGURIDADE SOCIAL

| ESPECIFICAÇÕES | VALOR | TOTAL |
|---|---|---|
| **18.122.0018.1818 - Criar sistema municipal de unidade de conservação.** | | **3.000** |
| 339030 - Material de Consumo | 1.000 | |
| 339037 - Locação de Mão-de-Obra | 1.000 | |
| 339039 - Outros Serviços de Terceiros – P. Jurídica | 1.000 | |
| **18.122.0018.2827 - Desburocratizar o licenciamento ambiental.** | | **2.000** |
| 339039 - Outros Serviços de Terceiros – P. Jurídica | 2.000 | |
| **18.541.0018.1803 - Estimular a educação ambiental e sustentabilidade.** | | **10.000** |
| 335043 - Subvenções Sociais | 3.000 | |
| 339030 - Material de Consumo | 3.000 | |
| 339039 - Outros Serviços de Terceiros – P. Jurídica | 4.000 | |
| **18.541.0018.1804 - Incentivar IPTU Verde.** | | **10.000** |
| 335043 - Subvenções Sociais | 2.000 | |
| 339030 - Material de Consumo | 3.000 | |
| 339039 - Outros Serviços de Terceiros – P. Jurídica | 5.000 | |
| **18.541.0018.1805 - Incentivar os investimentos em energia limpa.** | | **10.000** |
| 339030 - Material de Consumo | 5.000 | |
| 339039 - Outros Serviços de Terceiros – P. Jurídica | 5.000 | |
| **18.541.0018.1809 - Estimular resiliência da cidade às mudanças climáticas, a qualificação da paisagem e a satisfação da população.** | | **1.000** |
| 339039 - Outros Serviços de Terceiros – P. Jurídica | 1.000 | |
| **18.541.0018.1810 - Elaborar e implantar o Plano de Arborização de Teresina.** | | **1.000** |
| 339039 - Outros Serviços de Terceiros – P. Jurídica | 1.000 | |
| **18.541.0018.1816 - Requalificação de parques municipais.** | | **3.000** |
| 339030 - Material de Consumo | 1.000 | |
| 339037 - Locação de Mão-de-Obra | 1.000 | |
| 339039 - Outros Serviços de Terceiros – P. Jurídica | 1.000 | |
| **18.541.0018.1817 - Criação de parques municipais.** | | **3.000** |
| 339030 - Material de Consumo | 1.000 | |
| 339037 - Locação de Mão-de-Obra | 1.000 | |
| 339039 - Outros Serviços de Terceiros – P. Jurídica | 1.000 | |
| **18.541.0018.2353 - Estruturação e Revitalização de Parques Ambientais** | | **300.000** |
| 339035 - Serviços de Consultoria | 12.000 | |
| 339035 - Serviços de Consultoria | 288.000 | |
| **18.541.0018.2667 - Elaboração e Implantação do Plano de Arborização de Teresina** | | **100.000** |
| 339035 - Serviços de Consultoria | 60.000 | |
| 339035 - Serviços de Consultoria | 40.000 | |
| **18.541.0018.2823 - Gerir o Programa Teresina mais Verde.** | | **10.000** |
| 339030 - Material de Consumo | 3.000 | |
| 339039 - Outros Serviços de Terceiros – P. Jurídica | 7.000 | |
| **18.543.0018.1812 - Elaborar plano de gases de efeito estufa, poluentes e degradação ambiental.** | | **1.000** |
| 339039 - Outros Serviços de Terceiros – P. Jurídica | 1.000 | |

**Prefeitura Municipal de Teresina - Consolidado** Exercício 2022

**Quadro de Detalhamento da Despesa**

R$ 1,00
Recursos de Todas as Fontes

ORÇAMENTO FISCAL E DA SEGURIDADE SOCIAL

| ESPECIFICAÇÕES | VALOR | TOTAL |
|---|---|---|
| **18.544.0018.1807 - Implantar o projeto Vida Rios.** | | **50.000** |
| 335043 - Subvenções Sociais | 25.000 | |
| 339039 - Outros Serviços de Terceiros – P. Jurídica | 25.000 | |
| **18.545.0018.1811 - Realizar monitoramento do clima.** | | **199.000** |
| 339030 - Material de Consumo | 60.000 | |
| 339036 - Outros Serviços de Terceiros – P. Física | 60.000 | |
| 339039 - Outros Serviços de Terceiros – P. Jurídica | 79.000 | |
| **0033 - Programa de Desenvolvimento Urbano Integrado - Teresina Sustentável** | | **646.000** |
| **18.542.0033.1710 - Elaborar o Plano Direitor de Arborização de Teresina-CAF** | | **11.000** |
| 449035 - Serviços de Consultoria | 1.000 | |
| 449035 - Serviços de Consultoria | 10.000 | |
| **18.542.0033.1711 - Implantação do Plano de Arborização de Teresina-CAF** | | **525.000** |
| 449035 - Serviços de Consultoria | 25.000 | |
| 449035 - Serviços de Consultoria | 500.000 | |
| **18.545.0033.1721 - Desenvolvimento de Capacidade Institucional de Mudanças Climáticas e Resiliência-CAF** | | **110.000** |
| 449035 - Serviços de Consultoria | 10.000 | |
| 449035 - Serviços de Consultoria | 100.000 | |
| **0046 - Emenda Parlamentar** | | **300.000** |
| **15.451.0046.7124 - Realizar ações e serviços para o Meio Ambiente com Recurso de Emenda Parlamentar** | | **300.000** |
| 335043 - Subvenções Sociais | 300.000 | |
| **Total da Unidade Orçamentária** | | **7.847.000** |
| **14002 - Fundo Municipal de Meio Ambiente** | | |
| **0017 - Aperfeiçoamento da Gestão Administrativa** | | **1.000.000** |
| **04.122.0017.2819 - Administrar orçamento ambiental.** | | **1.000.000** |
| 335043 - Subvenções Sociais | 200.000 | |
| 339030 - Material de Consumo | 500.000 | |
| 339039 - Outros Serviços de Terceiros – P. Jurídica | 300.000 | |
| **Total da Unidade Orçamentária** | | **1.000.000** |
| **Total do Órgão** | | **8.847.000** |

**Prefeitura Municipal de Teresina - Consolidado** Exercício 2022

**Quadro de Detalhamento da Despesa**

R$ 1,00
Recursos de Todas as Fontes

ORÇAMENTO FISCAL E DA SEGURIDADE SOCIAL

| ESPECIFICAÇÕES | VALOR | TOTAL |
|---|---|---|
| **15000 - Superintendência de Ações Administrativas Descentralizadas – Centro** | | |
| **15001 - Superintendência de Ações Administrativas Descentralizadas – Centro** | | |
| **0004 - Desenvolvimento Urbano Sustentável - Implantação e Manutenção de Infraestrutura** | | **11.086.000** |
| **15.121.0004.1631 - Elaboração de Projetos** | | **150.000** |
| 449051 - Obras e Instalações | 150.000 | |
| **15.451.0004.1088 - Construção e Recuperação de Parques Desportivos** | | **575.000** |
| 449051 - Obras e Instalações | 250.000 | |
| 449051 - Obras e Instalações | 25.000 | |
| 449051 - Obras e Instalações | 300.000 | |
| **15.451.0004.1092 - Construção / Ampliação de Galerias Pluviais** | | **150.000** |
| 449051 - Obras e Instalações | 150.000 | |
| **15.451.0004.1096 - Ampliação / Reforma / Construção de Prédios Institucionais** | | **6.305.000** |
| 449051 - Obras e Instalações | 165.000 | |
| 449051 - Obras e Instalações | 340.000 | |
| 449051 - Obras e Instalações | 5.600.000 | |
| 449051 - Obras e Instalações | 200.000 | |
| **15.451.0004.1632 - Construção/ Recuperação de Unidades Habitacionais** | | **100.000** |
| 449051 - Obras e Instalações | 100.000 | |
| **15.451.0004.1658 - PAC Mobilidade Urbana- Pavimentação e Qualificação de Vias Urbanas** | | **100.000** |
| 449051 - Obras e Instalações | 100.000 | |
| **15.451.0004.1659 - Terraplanagem** | | **150.000** |
| 449051 - Obras e Instalações | 150.000 | |
| **15.451.0004.1729 - Urbanização de Corredores** | | **100.000** |
| 449051 - Obras e Instalações | 100.000 | |
| **15.451.0004.1886 - Construir/Recuperar/Ampliar canaletas fechadas e abertas** | | **100.000** |
| 449051 - Obras e Instalações | 100.000 | |
| **15.451.0004.1887 - Construir/Reformar/Ampliar Rampas e Calçadas** | | **100.000** |
| 449051 - Obras e Instalações | 100.000 | |
| **15.451.0004.2065 - Implantação de Ruas e Avenidas** | | **110.000** |
| 449051 - Obras e Instalações | 110.000 | |
| **15.451.0004.2066 - Construção e Recuperação de Calçamento** | | **800.000** |
| 449051 - Obras e Instalações | 800.000 | |
| **15.451.0004.2068 - Praças, Parques, Canteiros e Passeios** | | **2.046.000** |
| 449051 - Obras e Instalações | 446.000 | |
| 449051 - Obras e Instalações | 1.600.000 | |
| **15.451.0004.2070 - Construção/ Ampliação/ Reforma de Cemitérios** | | **100.000** |
| 449051 - Obras e Instalações | 100.000 | |
| **15.451.0004.2628 - Implantação de Acessibilidade em Prédios e Logradouros Públicos** | | **50.000** |
| 449051 - Obras e Instalações | 50.000 | |

**Prefeitura Municipal de Teresina - Consolidado** Exercício 2022

**Quadro de Detalhamento da Despesa**

R$ 1,00
Recursos de Todas as Fontes

ORÇAMENTO FISCAL E DA SEGURIDADE SOCIAL

| ESPECIFICAÇÕES | VALOR | TOTAL |
|---|---|---|
| **15.451.0004.2893 - Identificar Ruas e Avenidas** | | **100.000** |
| 449051 - Obras e Instalações | 100.000 | |
| **15.452.0004.2071 - Construção/ Reforma/ Ampliação de Mercados e Feiras** | | **50.000** |
| 449051 - Obras e Instalações | 50.000 | |
| **0005 - Desenvolvimento Urbano Sustentável - Serviços Urbanos** | | **12.000.000** |
| **15.452.0005.2069 - Limpeza Pública** | | **12.000.000** |
| 339039 - Outros Serviços de Terceiros – P. Jurídica | 12.000.000 | |
| **0017 - Aperfeiçoamento da Gestão Administrativa** | | **9.042.000** |
| **04.122.0017.2074 - Administração da SAAD Centro** | | **9.042.000** |
| 319011 - Vencimentos e Vantagens Fixas - P. Civil | 5.037.000 | |
| 319013 - Obrigações Patronais | 150.000 | |
| 319016 - Outras Despesas Variáveis – P. Civil | 420.000 | |
| 319091 - Sentenças Judiciais | 1.000 | |
| 319094 - Indenizações e Restituições Trabalhistas | 40.000 | |
| 319113 - Obrigações Patronais - IPMT | 720.000 | |
| 319192 - Despesas de Exercícios Anteriores | 1.000 | |
| 339008 - Outros Benefícios Assistenciais | 30.000 | |
| 339014 - Diárias - Civil | 1.000 | |
| 339030 - Material de Consumo | 120.000 | |
| 339033 - Passagens e Despesas com Locomoção | 1.000 | |
| 339036 - Outros Serviços de Terceiros – P. Física | 90.000 | |
| 339037 - Locação de Mão-de-Obra | 969.000 | |
| 339039 - Outros Serviços de Terceiros – P. Jurídica | 921.000 | |
| 339040 - Serviços de Tecnologia da Informação e Comunicação - Pessoa Jurídica | 90.000 | |
| 339047 - Obrigações Tributárias e Contributivas | 300.000 | |
| 339049 - Auxílio-Transporte | 10.000 | |
| 339092 - Despesas de Exercícios Anteriores | 120.000 | |
| 442042 - Auxílios | 1.000 | |
| 449052 - Equipamentos e Material Permanente | 20.000 | |
| **0033 - Programa de Desenvolvimento Urbano Integrado - Teresina Sustentável** | | **22.070.000** |
| **15.451.0033.1708 - Acessibilidade e Requalificação das Calçadas-CAF** | | **7.350.000** |
| 449051 - Obras e Instalações | 150.000 | |
| 449051 - Obras e Instalações | 7.000.000 | |
| 449051 - Obras e Instalações | 200.000 | |

**Prefeitura Municipal de Teresina - Consolidado** Exercício 2022

**Quadro de Detalhamento da Despesa**

R$ 1,00
Recursos de Todas as Fontes

ORÇAMENTO FISCAL E DA SEGURIDADE SOCIAL

| ESPECIFICAÇÕES | VALOR | TOTAL |
|---|---|---|
| **15.451.0033.1712 - Restauração e Revitalização do Mercado Central-CAF** | | **7.470.000** |
| 449051 - Obras e Instalações | 100.000 | |
| 449051 - Obras e Instalações | 1.170.000 | |
| 449051 - Obras e Instalações | 6.000.000 | |
| 449051 - Obras e Instalações | 200.000 | |
| **15.451.0033.1713 - Implantação do Parque Floresta Fóssil de Teresina-CAF** | | **5.250.000** |
| 449051 - Obras e Instalações | 100.000 | |
| 449051 - Obras e Instalações | 5.000.000 | |
| 449051 - Obras e Instalações | 150.000 | |
| **15.451.0033.1894 - Ampliação de Reforma do Museu da Imagem e Som - MIS** | | **2.000.000** |
| 449051 - Obras e Instalações | 2.000.000 | |
| **0045 - Orçamento Popular** | | **200.000** |
| **15.451.0045.5225 - Realização de obras em comunidades contempladas com orçamento popular** | | **200.000** |
| 449051 - Obras e Instalações | 200.000 | |
| | **Total da Unidade Orçamentária** | **54.398.000** |
| | **Total do Órgão** | **54.398.000** |

**Prefeitura Municipal de Teresina - Consolidado** Exercício 2022

**Quadro de Detalhamento da Despesa**

R$ 1,00
Recursos de Todas as Fontes

ORÇAMENTO FISCAL E DA SEGURIDADE SOCIAL

| ESPECIFICAÇÕES | VALOR | TOTAL |
|---|---|---|
| **16000 - Superintendência de Ações Administrativas Descentralizadas – Sul** | | |
| **16001 - Superintendência de Ações Administrativas Descentralizadas – Sul** | | |
| **0004 - Desenvolvimento Urbano Sustentável - Implantação e Manutenção de Infraestrutura** | | **53.375.000** |
| **15.121.0004.2084 - Consultoria para Fiscalização de Obras** | | **50.000** |
| 449035 - Serviços de Consultoria | 50.000 | |
| **15.121.0004.2415 - Elaboração de Projetos** | | **100.000** |
| 449035 - Serviços de Consultoria | 100.000 | |
| **15.451.0004.1103 - Implantação de Ruas e Avenidas** | | **2.730.000** |
| 449051 - Obras e Instalações | 100.000 | |
| 449051 - Obras e Instalações | 130.000 | |
| 449051 - Obras e Instalações | 2.300.000 | |
| 449051 - Obras e Instalações | 200.000 | |
| **15.451.0004.1106 - Melhoria de Vias Públicas** | | **500.000** |
| 449051 - Obras e Instalações | 500.000 | |
| **15.451.0004.1110 - Acessibilidade em Prédios e Logradouros Públicos** | | **10.000** |
| 449051 - Obras e Instalações | 10.000 | |
| **15.451.0004.1112 - Construção / Reforma de Parques Esportivos** | | **200.000** |
| 449051 - Obras e Instalações | 200.000 | |
| **15.451.0004.1354 - Urbanização da Vila da Paz** | | **4.010.000** |
| 449051 - Obras e Instalações | 10.000 | |
| 449051 - Obras e Instalações | 4.000.000 | |
| **15.451.0004.1556 - Construção de Viadutos** | | **1.000** |
| 449051 - Obras e Instalações | 1.000 | |
| **15.451.0004.1624 - PAC Mobilidade Urbana** | | **4.455.000** |
| 449051 - Obras e Instalações | 45.000 | |
| 449051 - Obras e Instalações | 60.000 | |
| 449051 - Obras e Instalações | 4.200.000 | |
| 449051 - Obras e Instalações | 150.000 | |
| **15.451.0004.1642 - Construção do Viaduto da Avenida Barão de Gurguéia/ BR-316 - Pacto Pela Mobilidade** | | **5.250.000** |
| 449051 - Obras e Instalações | 250.000 | |
| 449051 - Obras e Instalações | 5.000.000 | |
| **15.451.0004.1727 - Pavimentação Asfáltica - SDU Sul** | | **1.075.000** |
| 449051 - Obras e Instalações | 60.000 | |
| 449051 - Obras e Instalações | 148.000 | |
| 449051 - Obras e Instalações | 867.000 | |
| **15.451.0004.2075 - Aquisição / Manutenção de Máquinas e Equipamentos** | | **20.000** |
| 339030 - Material de Consumo | 10.000 | |
| 339039 - Outros Serviços de Terceiros – P. Jurídica | 10.000 | |

**Prefeitura Municipal de Teresina - Consolidado** Exercício 2022

**Quadro de Detalhamento da Despesa**

R$ 1,00
Recursos de Todas as Fontes

ORÇAMENTO FISCAL E DA SEGURIDADE SOCIAL

| ESPECIFICAÇÕES | VALOR | TOTAL |
|---|---|---|
| **15.451.0004.2076 - Parques, Praças, Canteiros e Passeios** | | **660.000** |
| 339030 - Material de Consumo | 10.000 | |
| 449051 - Obras e Instalações | 400.000 | |
| 449051 - Obras e Instalações | 250.000 | |
| **15.451.0004.2086 - Ampliação / Reforma / Construção de Prédios** | | **400.000** |
| 449051 - Obras e Instalações | 400.000 | |
| **15.451.0004.2608 - Urbanização de Vilas - Sul** | | **2.627.000** |
| 449051 - Obras e Instalações | 2.000 | |
| 449051 - Obras e Instalações | 2.500.000 | |
| 449051 - Obras e Instalações | 125.000 | |
| **15.452.0004.2081 - Cemitérios** | | **100.000** |
| 449051 - Obras e Instalações | 100.000 | |
| **15.452.0004.2082 - Mercados e Feiras Livres** | | **100.000** |
| 449051 - Obras e Instalações | 100.000 | |
| **16.451.0004.1104 - Construção e Recuperação de Calçamento** | | **2.327.000** |
| 449051 - Obras e Instalações | 2.077.000 | |
| 449051 - Obras e Instalações | 250.000 | |
| **16.482.0004.1554 - Construção de Unidades Habitacionais** | | **200.000** |
| 449051 - Obras e Instalações | 200.000 | |
| **17.512.0004.1102 - Construção de Unidades Sanitárias** | | **10.000** |
| 449051 - Obras e Instalações | 10.000 | |
| **17.512.0004.1105 - Construção / Ampliação de Galerias Pluviais** | | **28.550.000** |
| 449051 - Obras e Instalações | 50.000 | |
| 449051 - Obras e Instalações | 500.000 | |
| 449051 - Obras e Instalações | 18.000.000 | |
| 449051 - Obras e Instalações | 10.000.000 | |
| **0005 - Desenvolvimento Urbano Sustentável - Serviços Urbanos** | | **20.010.000** |
| **15.452.0005.2077 - Limpeza Pública** | | **20.000.000** |
| 339039 - Outros Serviços de Terceiros – P. Jurídica | 18.500.000 | |
| 339092 - Despesas de Exercícios Anteriores | 1.500.000 | |
| **15.452.0005.2082 - Mercados e Feiras Livres** | | **10.000** |
| 339030 - Material de Consumo | 10.000 | |
| **0017 - Aperfeiçoamento da Gestão Administrativa** | | **14.403.000** |

**Prefeitura Municipal de Teresina - Consolidado** Exercício 2022

**Quadro de Detalhamento da Despesa**

R$ 1,00
Recursos de Todas as Fontes

ORÇAMENTO FISCAL E DA SEGURIDADE SOCIAL

| ESPECIFICAÇÕES | VALOR | TOTAL |
|---|---|---|
| **04.122.0017.2867 - Administração da Saad - Sul** | | **14.403.000** |
| 319011 - Vencimentos e Vantagens Fixas - P. Civil | 5.300.000 | |
| 319013 - Obrigações Patronais | 231.000 | |
| 319016 - Outras Despesas Variáveis – P. Civil | 300.000 | |
| 319091 - Sentenças Judiciais | 10.000 | |
| 319094 - Indenizações e Restituições Trabalhistas | 50.000 | |
| 319096 - Ressarcimento de Despesas de Pessoal Requisitado | 22.000 | |
| 319113 - Obrigações Patronais - IPMT | 600.000 | |
| 339008 - Outros Benefícios Assistenciais | 61.000 | |
| 339014 - Diárias - Civil | 10.000 | |
| 339018 - Auxílio Financeiro a Estudantes | 1.000 | |
| 339030 - Material de Consumo | 80.000 | |
| 339033 - Passagens e Despesas com Locomoção | 40.000 | |
| 339035 - Serviços de Consultoria | 10.000 | |
| 339036 - Outros Serviços de Terceiros – P. Física | 290.000 | |
| 339037 - Locação de Mão-de-Obra | 4.350.000 | |
| 339039 - Outros Serviços de Terceiros – P. Jurídica | 2.000.000 | |
| 339040 - Serviços de Tecnologia da Informação e Comunicação - Pessoa Jurídica | 20.000 | |
| 339047 - Obrigações Tributárias e Contributivas | 400.000 | |
| 339049 - Auxílio-Transporte | 8.000 | |
| 339092 - Despesas de Exercícios Anteriores | 600.000 | |
| 339093 - Indenizações e Restituições | 20.000 | |
| **0033 - Programa de Desenvolvimento Urbano Integrado - Teresina Sustentável** | | **34.450.000** |
| **15.451.0033.1704 - Construção da Via Marginal Sul 2ª Etapa-CAF** | | **21.950.000** |
| 449051 - Obras e Instalações | 140.000 | |
| 449051 - Obras e Instalações | 21.000.000 | |
| 449051 - Obras e Instalações | 810.000 | |
| **15.451.0033.1709 - Implantação de Projeto de Requalificação Urbana-Ambiental da Vila da Paz - 2ª Etapa-CAF** | | **12.500.000** |
| 449051 - Obras e Instalações | 200.000 | |
| 449051 - Obras e Instalações | 12.000.000 | |
| 449051 - Obras e Instalações | 300.000 | |
| **0045 - Orçamento Popular** | | **4.560.000** |
| **15.451.0045.5223 - Obras e Serviços com recursos do Orçamento Popular - Saad Sul** | | **4.560.000** |
| 449051 - Obras e Instalações | 4.560.000 | |
| **0046 - Emenda Parlamentar** | | **3.251.000** |
| **15.451.0046.7142 - Obras e Serviços com Recursos de Emendas Parlamentares Individuais - SAAD Sul** | | **3.251.000** |
| 449051 - Obras e Instalações | 3.251.000 | |

**Prefeitura Municipal de Teresina - Consolidado** Exercício 2022

**Quadro de Detalhamento da Despesa**

R$ 1,00
Recursos de Todas as Fontes

ORÇAMENTO FISCAL E DA SEGURIDADE SOCIAL

| ESPECIFICAÇÕES | VALOR | TOTAL |
|---|---|---|
| **Total da Unidade Orçamentária** | | **130.049.000** |
| **Total do Órgão** | | **130.049.000** |

**Prefeitura Municipal de Teresina - Consolidado** Exercício 2022

**Quadro de Detalhamento da Despesa**

R$ 1,00
Recursos de Todas as Fontes

ORÇAMENTO FISCAL E DA SEGURIDADE SOCIAL

| ESPECIFICAÇÕES | VALOR | TOTAL |
|---|---|---|
| **17000 - Superintendência de Ações Administrativas Descentralizadas – Leste** | | |
| **17001 - Superintendência de Ações Administrativas Descentralizadas – Leste** | | |
| **0004 - Desenvolvimento Urbano Sustentável - Implantação e Manutenção de Infraestrutura** | | **33.285.000** |
| **12.361.0004.1745 - Acessibilidade e Urbanização do Entorno dos CMEIs** | | **5.000** |
| 449051 - Obras e Instalações | 5.000 | |
| **15.121.0004.2664 - Elaboração de Projetos** | | **100.000** |
| 449051 - Obras e Instalações | 100.000 | |
| **15.451.0004.1129 - Implantação/ Recuperação de Ruas e Avenidas** | | **2.530.000** |
| 449051 - Obras e Instalações | 30.000 | |
| 449051 - Obras e Instalações | 13.000 | |
| 449051 - Obras e Instalações | 2.487.000 | |
| **15.451.0004.1130 - Construção e Recuperação de Calçamento** | | **2.000.000** |
| 449051 - Obras e Instalações | 2.000.000 | |
| **15.451.0004.1133 - Construção / Reforma de Parques Esportivos** | | **1.418.000** |
| 449051 - Obras e Instalações | 100.000 | |
| 449051 - Obras e Instalações | 54.000 | |
| 449051 - Obras e Instalações | 1.264.000 | |
| **15.451.0004.1134 - Construção e Ampliação de Galerias Pluviais** | | **100.000** |
| 449051 - Obras e Instalações | 100.000 | |
| **15.451.0004.1601 - Construção do Sistema Integrado da Galeria do Bairro São Cristovão** | | **16.000.000** |
| 449051 - Obras e Instalações | 10.000.000 | |
| 449051 - Obras e Instalações | 6.000.000 | |
| **15.451.0004.1602 - Implantação de Acessibilidade em Logradouros Públicos** | | **32.000** |
| 449051 - Obras e Instalações | 32.000 | |
| **15.451.0004.1666 - Pavimentação e Qualificação de Vias - PAC Mobilidade Urbana** | | **7.000.000** |
| 449051 - Obras e Instalações | 7.000.000 | |
| **15.451.0004.1683 - Prolongamento da Avenida Ulisses Marques** | | **1.035.000** |
| 449051 - Obras e Instalações | 35.000 | |
| 449051 - Obras e Instalações | 1.000.000 | |
| **15.451.0004.1830 - Implantação/recuperação de avenidas** | | **1.200.000** |
| 449051 - Obras e Instalações | 1.200.000 | |
| **15.451.0004.1831 - Construção e recuperação de calçamento-plano de pavimentação** | | **500.000** |
| 449051 - Obras e Instalações | 500.000 | |
| **15.451.0004.1832 - Implantação de acessibilidade em logradouros públicos-projeto "calçada para todos"** | | **300.000** |
| 449051 - Obras e Instalações | 300.000 | |
| **15.451.0004.1836 - Urbanização de corredores** | | **50.000** |
| 449051 - Obras e Instalações | 50.000 | |
| **15.451.0004.1840 - Construção/Melhoria de unidades habitacionais-projeto "Anjos da Moradia"** | | **15.000** |
| 449051 - Obras e Instalações | 15.000 | |

**Prefeitura Municipal de Teresina - Consolidado** Exercício 2022

**Quadro de Detalhamento da Despesa**

R$ 1,00
Recursos de Todas as Fontes

ORÇAMENTO FISCAL E DA SEGURIDADE SOCIAL

| ESPECIFICAÇÕES | VALOR | TOTAL |
|---|---|---|
| **15.451.0004.1841 - Construção de Unidades Sanitárias** | | **15.000** |
| 449051 - Obras e Instalações | 15.000 | |
| **15.451.0004.1842 - Projeto "Engenheiro Social"** | | **10.000** |
| 449051 - Obras e Instalações | 10.000 | |
| **15.451.0004.1843 - Construção/ melhoria de prédios institucionais** | | **20.000** |
| 449051 - Obras e Instalações | 20.000 | |
| **15.451.0004.1844 - Construções/recuperação de praças/parques/canteiros e passeios-"Academia na praça"** | | **100.000** |
| 449051 - Obras e Instalações | 100.000 | |
| **15.451.0004.1845 - Praça Gourmet** | | **100.000** |
| 449051 - Obras e Instalações | 100.000 | |
| **15.451.0004.1846 - Reforma do Mercado do Peixe** | | **30.000** |
| 449051 - Obras e Instalações | 30.000 | |
| **15.451.0004.1847 - Mercado Gastronômico** | | **10.000** |
| 449051 - Obras e Instalações | 10.000 | |
| **15.451.0004.2392 - Construção/ Reforma/ Ampliação de Mercados e Feiras Livres** | | **30.000** |
| 449051 - Obras e Instalações | 30.000 | |
| **15.451.0004.2394 - Construção/ Recuperação de Praças/ Parques/ Canteiros e Passeios** | | **575.000** |
| 449051 - Obras e Instalações | 125.000 | |
| 449051 - Obras e Instalações | 250.000 | |
| 449051 - Obras e Instalações | 200.000 | |
| **15.451.0004.2862 - Consultoria para fiscalização de obras** | | **10.000** |
| 449051 - Obras e Instalações | 10.000 | |
| **15.452.0004.2944 - Limpeza de Fossas** | | **50.000** |
| 339030 - Material de Consumo | 50.000 | |
| **16.482.0004.1125 - Construção / Melhoria de Unidades Habitacionais** | | **50.000** |
| 449051 - Obras e Instalações | 50.000 | |
| **0005 - Desenvolvimento Urbano Sustentável - Serviços Urbanos** | | **16.065.000** |
| **15.452.0005.2666 - Limpeza Pública** | | **16.045.000** |
| 339039 - Outros Serviços de Terceiros – P. Jurídica | 16.045.000 | |
| **15.452.0005.2865 - Mudas Produzidas** | | **20.000** |
| 339030 - Material de Consumo | 20.000 | |
| **0017 - Aperfeiçoamento da Gestão Administrativa** | | **10.354.000** |

**Prefeitura Municipal de Teresina - Consolidado** Exercício 2022

**Quadro de Detalhamento da Despesa**

R$ 1,00
Recursos de Todas as Fontes

ORÇAMENTO FISCAL E DA SEGURIDADE SOCIAL

| ESPECIFICAÇÕES | VALOR | TOTAL |
|---|---|---|
| **04.122.0017.2104 - Administração da SAAD Leste** | | **10.354.000** |
| 319011 - Vencimentos e Vantagens Fixas - P. Civil | 4.450.000 | |
| 319013 - Obrigações Patronais | 450.000 | |
| 319016 - Outras Despesas Variáveis – P. Civil | 434.000 | |
| 319094 - Indenizações e Restituições Trabalhistas | 10.000 | |
| 319113 - Obrigações Patronais - IPMT | 990.000 | |
| 339008 - Outros Benefícios Assistenciais | 40.000 | |
| 339014 - Diárias - Civil | 5.000 | |
| 339030 - Material de Consumo | 100.000 | |
| 339033 - Passagens e Despesas com Locomoção | 10.000 | |
| 339036 - Outros Serviços de Terceiros – P. Física | 200.000 | |
| 339037 - Locação de Mão-de-Obra | 1.100.000 | |
| 339039 - Outros Serviços de Terceiros – P. Jurídica | 1.800.000 | |
| 339040 - Serviços de Tecnologia da Informação e Comunicação - Pessoa Jurídica | 50.000 | |
| 339047 - Obrigações Tributárias e Contributivas | 400.000 | |
| 339049 - Auxílio-Transporte | 10.000 | |
| 339092 - Despesas de Exercícios Anteriores | 300.000 | |
| 339093 - Indenizações e Restituições | 5.000 | |
| **0045 - Orçamento Popular** | | **3.525.000** |
| **15.452.0045.5224 - Obras e Serviços com recursos do Orçamento Popular - SAAD Leste** | | **3.525.000** |
| 449051 - Obras e Instalações | 3.525.000 | |
| **0046 - Emenda Parlamentar** | | **1.903.000** |
| **15.451.0046.7140 - Obras e Serviços com Recursos de Emendas Parlamentares Individuais - SAAD Leste** | | **1.903.000** |
| 449051 - Obras e Instalações | 1.903.000 | |
| | **Total da Unidade Orçamentária** | **65.132.000** |
| | **Total do Órgão** | **65.132.000** |

**Prefeitura Municipal de Teresina - Consolidado** Exercício 2022

**Quadro de Detalhamento da Despesa**

R$ 1,00
Recursos de Todas as Fontes

ORÇAMENTO FISCAL E DA SEGURIDADE SOCIAL

| ESPECIFICAÇÕES | VALOR | TOTAL |
|---|---|---|
| **18000 - Superintendência de Desenvolvimento Rural** | | |
| **18001 - Gerência Administrativa e Financeira** | | |
| **0014 - Desenvolvimento Rural e Sustentável** | | **6.300.000** |
| **15.451.0014.1143 - Elaboração de Projetos e Consultorias** | | **50.000** |
| 449035 - Serviços de Consultoria | 50.000 | |
| **15.451.0014.1144 - Implantação e Recuperação de Pavimentação em Paralelepípedo** | | **200.000** |
| 449051 - Obras e Instalações | 200.000 | |
| **15.451.0014.1260 - Implantação de Revestimento Asfáltico** | | **2.350.000** |
| 449051 - Obras e Instalações | 850.000 | |
| 449051 - Obras e Instalações | 1.000.000 | |
| 449051 - Obras e Instalações | 500.000 | |
| **15.451.0014.1288 - Implantação e Recuperação de Revestimento Primário** | | **1.650.000** |
| 339030 - Material de Consumo | 400.000 | |
| 339039 - Outros Serviços de Terceiros – P. Jurídica | 250.000 | |
| 449051 - Obras e Instalações | 200.000 | |
| 449051 - Obras e Instalações | 80.000 | |
| 449051 - Obras e Instalações | 720.000 | |
| **15.451.0014.1649 - Construção de Imóveis Públicos** | | **150.000** |
| 449051 - Obras e Instalações | 150.000 | |
| **15.451.0014.2106 - Coleta de Resíduos Sólidos** | | **550.000** |
| 339039 - Outros Serviços de Terceiros – P. Jurídica | 550.000 | |
| **15.451.0014.2178 - Construção de Obras de Arte Corrente nas Estradas Vicinais** | | **150.000** |
| 449051 - Obras e Instalações | 150.000 | |
| **17.511.0014.1147 - Implantação de Sistema de Abastecimento D'água** | | **900.000** |
| 339030 - Material de Consumo | 100.000 | |
| 339039 - Outros Serviços de Terceiros – P. Jurídica | 100.000 | |
| 449051 - Obras e Instalações | 298.000 | |
| 449051 - Obras e Instalações | 402.000 | |
| **17.511.0014.2848 - Perfuração de poço tubular** | | **300.000** |
| 449051 - Obras e Instalações | 300.000 | |
| **0017 - Aperfeiçoamento da Gestão Administrativa** | | **10.005.000** |

**Prefeitura Municipal de Teresina - Consolidado** Exercício 2022

**Quadro de Detalhamento da Despesa**

R$ 1,00
Recursos de Todas as Fontes

ORÇAMENTO FISCAL E DA SEGURIDADE SOCIAL

| ESPECIFICAÇÕES | VALOR | TOTAL |
|---|---|---|
| **04.122.0017.2109 - Administração da SDR** | | **10.005.000** |
| 319011 - Vencimentos e Vantagens Fixas - P. Civil | 4.630.000 | |
| 319013 - Obrigações Patronais | 250.000 | |
| 319016 - Outras Despesas Variáveis – P. Civil | 250.000 | |
| 319092 - Despesas de Exercícios Anteriores | 15.000 | |
| 319094 - Indenizações e Restituições Trabalhistas | 15.000 | |
| 319113 - Obrigações Patronais - IPMT | 600.000 | |
| 339008 - Outros Benefícios Assistenciais | 50.000 | |
| 339030 - Material de Consumo | 650.000 | |
| 339033 - Passagens e Despesas com Locomoção | 2.000 | |
| 339036 - Outros Serviços de Terceiros – P. Física | 50.000 | |
| 339037 - Locação de Mão-de-Obra | 850.000 | |
| 339039 - Outros Serviços de Terceiros – P. Jurídica | 1.913.000 | |
| 339047 - Obrigações Tributárias e Contributivas | 180.000 | |
| 339049 - Auxílio-Transporte | 5.000 | |
| 339092 - Despesas de Exercícios Anteriores | 500.000 | |
| 449051 - Obras e Instalações | 45.000 | |
| **0045 - Orçamento Popular** | | **2.475.000** |
| **15.451.0045.5231 - Realizar obras/serviços em comunidades contempladas com o Orçamento Popular** | | **2.475.000** |
| 449004 - Contratação por Tempo Determinado | 2.475.000 | |
| **0046 - Emenda Parlamentar** | | **1.762.000** |
| **15.451.0046.7138 - Obras e Serviços com Recursos de Emendas Parlamentares Individuais - SDR** | | **1.762.000** |
| 449051 - Obras e Instalações | 1.762.000 | |
| | **Total da Unidade Orçamentária** | **20.542.000** |
| | **Total do Órgão** | **20.542.000** |

**Prefeitura Municipal de Teresina - Consolidado** Exercício 2022

**Quadro de Detalhamento da Despesa**

R$ 1,00
Recursos de Todas as Fontes

ORÇAMENTO FISCAL E DA SEGURIDADE SOCIAL

| ESPECIFICAÇÕES | VALOR | TOTAL |
|---|---|---|
| **19000 - Superintendência Municipal de Transporte e Trânsito** | | |
| **19001 - Superintendência Municipal de Transportes e Trânsito** | | |
| **0003 - Transparência e Modernização de Transporte e Trânsito** | | **51.445.000** |
| **15.131.0003.1529 - Elaboração de Campanha de Educação de Trânsito** | | **180.000** |
| 339030 - Material de Consumo | 100.000 | |
| 339039 - Outros Serviços de Terceiros – P. Jurídica | 80.000 | |
| **15.131.0003.1530 - Organização do Prêmio Cidade Teresina de Educação no Trânsito** | | **172.000** |
| 339030 - Material de Consumo | 4.000 | |
| 339031 - Premiações Culturais, Artísticas, Científicas, Desportivas e Outras | 150.000 | |
| 339039 - Outros Serviços de Terceiros – P. Jurídica | 8.000 | |
| 449052 - Equipamentos e Material Permanente | 10.000 | |
| **15.451.0003.1160 - Elaboração de Projeto** | | **772.000** |
| 339039 - Outros Serviços de Terceiros – P. Jurídica | 22.000 | |
| 339039 - Outros Serviços de Terceiros – P. Jurídica | 400.000 | |
| 449035 - Serviços de Consultoria | 50.000 | |
| 449035 - Serviços de Consultoria | 300.000 | |
| **15.451.0003.1526 - Implantação do Sistema BRT** | | **11.400.000** |
| 449051 - Obras e Instalações | 2.400.000 | |
| 449051 - Obras e Instalações | 8.000.000 | |
| 449051 - Obras e Instalações | 500.000 | |
| 449092 - Despesas de Exercícios Anteriores | 100.000 | |
| 449092 - Despesas de Exercícios Anteriores | 400.000 | |
| **15.451.0003.1565 - Ampliação e Melhoria do Sistema Cicloviário** | | **204.000** |
| 339039 - Outros Serviços de Terceiros – P. Jurídica | 10.000 | |
| 339039 - Outros Serviços de Terceiros – P. Jurídica | 100.000 | |
| 449051 - Obras e Instalações | 94.000 | |
| **15.451.0003.1638 - Implantação do Centro de Controle Operacional - Pacto Pela Mobilidade** | | **10.000.000** |
| 449051 - Obras e Instalações | 9.000.000 | |
| 449092 - Despesas de Exercícios Anteriores | 1.000.000 | |
| **15.451.0003.1663 - Reformulação do Sistema de Transporte Coletivo Urbano** | | **28.000** |
| 339039 - Outros Serviços de Terceiros – P. Jurídica | 14.000 | |
| 449035 - Serviços de Consultoria | 14.000 | |
| **15.451.0003.1669 - Implantação de Faixas Exclusivas** | | **2.650.000** |
| 449051 - Obras e Instalações | 150.000 | |
| 449051 - Obras e Instalações | 2.000.000 | |
| 449092 - Despesas de Exercícios Anteriores | 500.000 | |
| **15.451.0003.2441 - Gestão/Manutenção do Consórcio Interestadual de Mobilidade Urbana-CIMU** | | **31.000** |
| 337170 - RATEIO PELA PARTICIPAÇÃO EM CONSÓRCIO PÚBLICO | 31.000 | |

**Prefeitura Municipal de Teresina - Consolidado** Exercício 2022

**Quadro de Detalhamento da Despesa**

R$ 1,00
Recursos de Todas as Fontes

ORÇAMENTO FISCAL E DA SEGURIDADE SOCIAL

| ESPECIFICAÇÕES | VALOR | TOTAL |
|---|---|---|
| **15.452.0003.1169 - Implantação / Manutenção / Recuperação de Sinalização Horizontal e Vertical** | | **5.657.000** |
| 339039 - Outros Serviços de Terceiros – P. Jurídica | 62.000 | |
| 449051 - Obras e Instalações | 200.000 | |
| 449051 - Obras e Instalações | 938.000 | |
| 449092 - Despesas de Exercícios Anteriores | 4.457.000 | |
| **15.452.0003.1531 - Execução de Correções Geométricas de Vias** | | **3.599.000** |
| 339039 - Outros Serviços de Terceiros – P. Jurídica | 100.000 | |
| 449051 - Obras e Instalações | 6.000 | |
| 449051 - Obras e Instalações | 3.493.000 | |
| **15.453.0003.1527 - Ampliação da Oferta do Transporte Eficiente** | | **3.747.000** |
| 339033 - Passagens e Despesas com Locomoção | 2.800.000 | |
| 339092 - Despesas de Exercícios Anteriores | 200.000 | |
| 449052 - Equipamentos e Material Permanente | 747.000 | |
| **26.125.0003.2816 - Fiscalização e operação de trânsito.** | | **6.173.000** |
| 333041 - Contribuições | 1.000.000 | |
| 339030 - Material de Consumo | 20.000 | |
| 339039 - Outros Serviços de Terceiros – P. Jurídica | 771.000 | |
| 339040 - Serviços de Tecnologia da Informação e Comunicação - Pessoa Jurídica | 13.000 | |
| 339040 - Serviços de Tecnologia da Informação e Comunicação - Pessoa Jurídica | 4.000.000 | |
| 339092 - Despesas de Exercícios Anteriores | 200.000 | |
| 449052 - Equipamentos e Material Permanente | 13.000 | |
| 449052 - Equipamentos e Material Permanente | 156.000 | |
| **26.125.0003.2817 - Gestão do Sistema de Controle Operacional - Pacto pela Mobilidade** | | **1.600.000** |
| 339039 - Outros Serviços de Terceiros – P. Jurídica | 1.600.000 | |
| **26.453.0003.1800 - Reformulação do Sistema de Transporte Coletivo Urbano Integrado** | | **999.000** |
| 339039 - Outros Serviços de Terceiros – P. Jurídica | 999.000 | |
| **26.453.0003.1801 - Construção/implantação de pontos de ônibus** | | **95.000** |
| 449051 - Obras e Instalações | 45.000 | |
| 449051 - Obras e Instalações | 50.000 | |
| **26.453.0003.2815 - Reforma/melhoria de pontos de ônibus** | | **85.000** |
| 449051 - Obras e Instalações | 45.000 | |
| 449051 - Obras e Instalações | 40.000 | |
| **26.782.0003.1798 - Reformulação do Sistema de Transporte Coletivo Rural** | | **19.000** |
| 339039 - Outros Serviços de Terceiros – P. Jurídica | 19.000 | |
| **26.782.0003.1799 - Reformulação do Sistema de Transporte de Carga** | | **34.000** |
| 339039 - Outros Serviços de Terceiros – P. Jurídica | 22.000 | |
| 449035 - Serviços de Consultoria | 12.000 | |
| **26.782.0003.2812 - Gestão do Sistema BRT** | | **4.000.000** |
| 339030 - Material de Consumo | 400.000 | |
| 339037 - Locação de Mão-de-Obra | 3.000.000 | |
| 339039 - Outros Serviços de Terceiros – P. Jurídica | 600.000 | |

**Prefeitura Municipal de Teresina - Consolidado** Exercício 2022

**Quadro de Detalhamento da Despesa**

R$ 1,00
Recursos de Todas as Fontes

ORÇAMENTO FISCAL E DA SEGURIDADE SOCIAL

| ESPECIFICAÇÕES | VALOR | TOTAL |
|---|---|---|
| **0017 - Aperfeiçoamento da Gestão Administrativa** | | **24.496.000** |
| **04.122.0017.1802 - Modernização de estrutura organizacional da STRANS** | | **100.000** |
| 339039 - Outros Serviços de Terceiros – P. Jurídica | 100.000 | |
| **04.122.0017.2112 - Administração da STRANS** | | **24.396.000** |
| 319003 - Pensões | 12.000 | |
| 319011 - Vencimentos e Vantagens Fixas - P. Civil | 15.801.000 | |
| 319013 - Obrigações Patronais | 200.000 | |
| 319016 - Outras Despesas Variáveis – P. Civil | 200.000 | |
| 319091 - Sentenças Judiciais | 5.000 | |
| 319094 - Indenizações e Restituições Trabalhistas | 100.000 | |
| 319113 - Obrigações Patronais - IPMT | 1.817.000 | |
| 335041 - Contribuições | 5.000 | |
| 339008 - Outros Benefícios Assistenciais | 120.000 | |
| 339014 - Diárias - Civil | 15.000 | |
| 339030 - Material de Consumo | 200.000 | |
| 339033 - Passagens e Despesas com Locomoção | 17.000 | |
| 339036 - Outros Serviços de Terceiros – P. Física | 60.000 | |
| 339037 - Locação de Mão-de-Obra | 2.710.000 | |
| 339039 - Outros Serviços de Terceiros – P. Jurídica | 850.000 | |
| 339039 - Outros Serviços de Terceiros – P. Jurídica | 600.000 | |
| 339040 - Serviços de Tecnologia da Informação e Comunicação - Pessoa Jurídica | 60.000 | |
| 339040 - Serviços de Tecnologia da Informação e Comunicação - Pessoa Jurídica | 145.000 | |
| 339041 - Contribuições | 5.000 | |
| 339047 - Obrigações Tributárias e Contributivas | 700.000 | |
| 339047 - Obrigações Tributárias e Contributivas | 300.000 | |
| 339049 - Auxílio-Transporte | 10.000 | |
| 339092 - Despesas de Exercícios Anteriores | 400.000 | |
| 339139 - Outros Serviços de Terceiros - Pessoa Jurídica - Intra-Orçamentária | 20.000 | |
| 449051 - Obras e Instalações | 12.000 | |
| 449051 - Obras e Instalações | 22.000 | |
| 449052 - Equipamentos e Material Permanente | 5.000 | |
| 449092 - Despesas de Exercícios Anteriores | 5.000 | |
| **0033 - Programa de Desenvolvimento Urbano Integrado - Teresina Sustentável** | | **2.340.000** |
| **15.451.0033.1705 - Revisão e Atualização do Plano de Mobilidade Urbana e da Matriz Origem/Destino-CAF** | | **440.000** |
| 449035 - Serviços de Consultoria | 20.000 | |
| 449035 - Serviços de Consultoria | 400.000 | |
| 449035 - Serviços de Consultoria | 20.000 | |
| **15.451.0033.1706 - Implantação das Ciclovias de Integração-CAF** | | **850.000** |
| 449051 - Obras e Instalações | 50.000 | |
| 449051 - Obras e Instalações | 800.000 | |

**Prefeitura Municipal de Teresina - Consolidado** Exercício 2022

**Quadro de Detalhamento da Despesa**

R$ 1,00
Recursos de Todas as Fontes

ORÇAMENTO FISCAL E DA SEGURIDADE SOCIAL

| ESPECIFICAÇÕES | VALOR | TOTAL |
|---|---|---|
| **15.451.0033.1736 - Elaboração de Projetos Executivos das Ciclovias do Plano Diretor - CAF** | | **1.050.000** |
| 449051 - Obras e Instalações | 50.000 | |
| 449051 - Obras e Instalações | 1.000.000 | |
| **Total da Unidade Orçamentária** | | **78.281.000** |
| **19005 - Fundo Municipal de Transportes - FUNTRAN** | | |
| **0003 - Transparência e Modernização de Transporte e Trânsito** | | **11.001.000** |
| **26.453.0003.2425 - Administração do FUNTRAN** | | **11.001.000** |
| 336045 - Equalização de Preços e Taxas -muda p/ Subvenções Econômicas | 11.000.000 | |
| 339039 - Outros Serviços de Terceiros – P. Jurídica | 1.000 | |
| **Total da Unidade Orçamentária** | | **11.001.000** |
| **Total do Órgão** | | **89.282.000** |

**Prefeitura Municipal de Teresina - Consolidado** Exercício 2022

**Quadro de Detalhamento da Despesa**

R$ 1,00
Recursos de Todas as Fontes

ORÇAMENTO FISCAL E DA SEGURIDADE SOCIAL

| ESPECIFICAÇÕES | VALOR | TOTAL |
|---|---|---|
| **20000 - Empresa Teresinense de Desenvolvimento Urbano** | | |
| **20001 - Empresa Teresinense de Desenvolvimento Urbano** | | |
| **0004 - Desenvolvimento Urbano Sustentável - Implantação e Manutenção de Infraestrutura** | | **24.720.000** |
| **15.451.0004.1724 - Pavimentação Asfáltica** | | **24.620.000** |
| 449030 - Material de Consumo | 1.000.000 | |
| 449039 - Outros Serviços de Terceiros – P. Jurídica | 1.000.000 | |
| 449051 - Obras e Instalações | 8.560.000 | |
| 449051 - Obras e Instalações | 60.000 | |
| 449051 - Obras e Instalações | 6.000.000 | |
| 449051 - Obras e Instalações | 4.880.200 | |
| 449151 - Obras e Instalações | 3.119.800 | |
| **15.451.0004.1794 - Aquisição/Manutenção de Máquinas e Equipamentos.** | | **100.000** |
| 339030 - Material de Consumo | 50.000 | |
| 339039 - Outros Serviços de Terceiros – P. Jurídica | 50.000 | |
| **0017 - Aperfeiçoamento da Gestão Administrativa** | | **36.298.000** |
| **04.122.0017.2110 - Administração da ETURB** | | **36.298.000** |
| 319004 - Contratação por Tempo Determinado | 50.000 | |
| 319011 - Vencimentos e Vantagens Fixas - P. Civil | 23.135.000 | |
| 319013 - Obrigações Patronais | 7.000.000 | |
| 319016 - Outras Despesas Variáveis – P. Civil | 1.000.000 | |
| 319091 - Sentenças Judiciais | 1.000.000 | |
| 319092 - Despesas de Exercícios Anteriores | 50.000 | |
| 319094 - Indenizações e Restituições Trabalhistas | 20.000 | |
| 339030 - Material de Consumo | 47.000 | |
| 339033 - Passagens e Despesas com Locomoção | 10.000 | |
| 339035 - Serviços de Consultoria | 100.000 | |
| 339036 - Outros Serviços de Terceiros – P. Física | 20.000 | |
| 339037 - Locação de Mão-de-Obra | 1.200.000 | |
| 339039 - Outros Serviços de Terceiros – P. Jurídica | 800.000 | |
| 339040 - Serviços de Tecnologia da Informação e Comunicação - Pessoa Jurídica | 12.000 | |
| 339046 - Auxílio-Alimentação | 1.400.000 | |
| 339047 - Obrigações Tributárias e Contributivas | 1.000 | |
| 339049 - Auxílio-Transporte | 3.000 | |
| 339092 - Despesas de Exercícios Anteriores | 400.000 | |
| 449052 - Equipamentos e Material Permanente | 50.000 | |
| **0025 - Planejamento Municipal** | | **100.000** |
| **16.127.0025.2665 - Regularização Fundiária** | | **100.000** |
| 339030 - Material de Consumo | 50.000 | |
| 339039 - Outros Serviços de Terceiros – P. Jurídica | 50.000 | |

**Prefeitura Municipal de Teresina - Consolidado** Exercício 2022

**Quadro de Detalhamento da Despesa**

R$ 1,00
Recursos de Todas as Fontes

ORÇAMENTO FISCAL E DA SEGURIDADE SOCIAL

| ESPECIFICAÇÕES | VALOR | TOTAL |
|---|---|---|
| **0045 - Orçamento Popular** | | **3.350.000** |
| **15.451.0045.5232 - Obras e Serviços com Recursos do Orçamento Popular - ETURB** | | **3.350.000** |
| 449051 - Obras e Instalações | 3.350.000 | |
| **0046 - Emenda Parlamentar** | | **1.547.000** |
| **15.451.0046.7188 - Obras e Serviços com Recursos de Emendas Parlamentares Individuais - ETURB** | | **1.547.000** |
| 449051 - Obras e Instalações | 1.547.000 | |
| **Total da Unidade Orçamentária** | | **66.015.000** |
| **Total do Órgão** | | **66.015.000** |

**Prefeitura Municipal de Teresina - Consolidado** Exercício 2022

**Quadro de Detalhamento da Despesa**

R$ 1,00
Recursos de Todas as Fontes

ORÇAMENTO FISCAL E DA SEGURIDADE SOCIAL

| ESPECIFICAÇÕES | VALOR | TOTAL |
|---|---|---|
| **21000 - Empresa Teresinense de Processamento de Dados** | | |
| **21001 - Empresa Teresinense de Processamento de Dados** | | |
| **0017 - Aperfeiçoamento da Gestão Administrativa** | | **6.295.000** |
| **04.122.0017.2384 - Administração da PRODATER** | | **6.295.000** |
| 319004 - Contratação por Tempo Determinado | 20.000 | |
| 319011 - Vencimentos e Vantagens Fixas - P. Civil | 3.610.000 | |
| 319013 - Obrigações Patronais | 1.300.000 | |
| 319016 - Outras Despesas Variáveis – P. Civil | 30.000 | |
| 319092 - Despesas de Exercícios Anteriores | 10.000 | |
| 319094 - Indenizações e Restituições Trabalhistas | 50.000 | |
| 339014 - Diárias - Civil | 10.000 | |
| 339030 - Material de Consumo | 25.000 | |
| 339033 - Passagens e Despesas com Locomoção | 15.000 | |
| 339036 - Outros Serviços de Terceiros – P. Física | 100.000 | |
| 339039 - Outros Serviços de Terceiros – P. Jurídica | 450.000 | |
| 339040 - Serviços de Tecnologia da Informação e Comunicação - Pessoa Jurídica | 200.000 | |
| 339047 - Obrigações Tributárias e Contributivas | 30.000 | |
| 339049 - Auxílio-Transporte | 10.000 | |
| 339091 - Sentenças Judiciais | 10.000 | |
| 339092 - Despesas de Exercícios Anteriores | 100.000 | |
| 339139 - Outros Serviços de Terceiros - Pessoa Jurídica - Intra-Orçamentária | 275.000 | |
| 449052 - Equipamentos e Material Permanente | 50.000 | |
| **0021 - Tecnologia da Informação e Comunicação** | | **6.174.000** |
| **04.126.0021.1340 - Modernização do Datacenter** | | **386.000** |
| 339039 - Outros Serviços de Terceiros – P. Jurídica | 60.000 | |
| 339040 - Serviços de Tecnologia da Informação e Comunicação - Pessoa Jurídica | 50.000 | |
| 339092 - Despesas de Exercícios Anteriores | 6.000 | |
| 449052 - Equipamentos e Material Permanente | 270.000 | |
| **04.126.0021.2299 - Gerir a Politica de TIC (PDTIC)** | | **5.788.000** |
| 339030 - Material de Consumo | 50.000 | |
| 339040 - Serviços de Tecnologia da Informação e Comunicação - Pessoa Jurídica | 5.008.000 | |
| 339092 - Despesas de Exercícios Anteriores | 730.000 | |
| **Total da Unidade Orçamentária** | | **12.469.000** |
| **Total do Órgão** | | **12.469.000** |

**Prefeitura Municipal de Teresina - Consolidado** Exercício 2022

**Quadro de Detalhamento da Despesa**

R$ 1,00
Recursos de Todas as Fontes

ORÇAMENTO FISCAL E DA SEGURIDADE SOCIAL

| ESPECIFICAÇÕES | VALOR | TOTAL |
|---|---|---|
| **22000 - Fundação Municipal de Saúde** | | |
| **22001 - Fundação Municipal de Saúde** | | |
| **0015 - Atenção à Saúde** | | **8.152.000** |
| **10.302.0015.1739 - Estruturação de Unidades de Atenção Especializada em Saúde - Convênios** | | **8.152.000** |
| 339039 - Outros Serviços de Terceiros – P. Jurídica | 660.000 | |
| 339039 - Outros Serviços de Terceiros – P. Jurídica | 3.048.000 | |
| 449051 - Obras e Instalações | 340.000 | |
| 449051 - Obras e Instalações | 4.104.000 | |
| **0017 - Aperfeiçoamento da Gestão Administrativa** | | **580.801.000** |
| **10.122.0017.2114 - Administração da FMS** | | **37.000.000** |
| 319003 - Pensões | 12.000 | |
| 319091 - Sentenças Judiciais | 21.500.000 | |
| 319094 - Indenizações e Restituições Trabalhistas | 200.000 | |
| 339008 - Outros Benefícios Assistenciais | 2.000.000 | |
| 339036 - Outros Serviços de Terceiros – P. Física | 680.000 | |
| 339039 - Outros Serviços de Terceiros – P. Jurídica | 11.158.000 | |
| 339046 - Auxílio-Alimentação | 750.000 | |
| 339049 - Auxílio-Transporte | 700.000 | |
| **10.302.0017.2658 - Manutenção e Gestão da Assistência à Saúde** | | **543.801.000** |
| 319011 - Vencimentos e Vantagens Fixas - P. Civil | 307.981.000 | |
| 319013 - Obrigações Patronais | 25.300.000 | |
| 319016 - Outras Despesas Variáveis – P. Civil | 134.000.000 | |
| 319113 - Obrigações Patronais - IPMT | 76.520.000 | |
| **0030 - Assistência Farmacêutica** | | **2.041.000** |
| **10.303.0030.2747 - Assistência Farmacêutica Básica - Contrapartida PMT** | | **1.735.000** |
| 339032 - Material de Distribuição Gratuita | 1.735.000 | |
| **10.303.0030.2748 - Estruturação e Qualificação da Assistência Farmacêutica - Contrapartida PMT** | | **306.000** |
| 339030 - Material de Consumo | 153.000 | |
| 449052 - Equipamentos e Material Permanente | 153.000 | |
| **0046 - Emenda Parlamentar** | | **6.891.000** |
| **10.301.0046.7172 - Ações e Serviços de Saúde da Atenção Básica com Recurso de Emendas Parlamentares Individuais** | | **1.654.000** |
| 335041 - Contribuições | 281.000 | |
| 339030 - Material de Consumo | 281.000 | |
| 339039 - Outros Serviços de Terceiros – P. Jurídica | 298.000 | |
| 449052 - Equipamentos e Material Permanente | 794.000 | |

**Prefeitura Municipal de Teresina - Consolidado** Exercício 2022

**Quadro de Detalhamento da Despesa**

R$ 1,00
Recursos de Todas as Fontes

ORÇAMENTO FISCAL E DA SEGURIDADE SOCIAL

| ESPECIFICAÇÕES | VALOR | TOTAL |
|---|---|---|
| **10.302.0046.7173 - Ações e Serviços de Saúde da Atenção Especializada com Recurso de Emendas Parlamentares Individuais** | | **4.755.000** |
| 335041 - Contribuições | 856.000 | |
| 339030 - Material de Consumo | 237.000 | |
| 339039 - Outros Serviços de Terceiros – P. Jurídica | 1.094.000 | |
| 449052 - Equipamentos e Material Permanente | 2.568.000 | |
| **10.305.0046.7187 - Ações e serviços de Vigilância em Saúde com recursos de Emendas Parlamentares Individuais.** | | **482.000** |
| 449051 - Obras e Instalações | 482.000 | |
| **Total da Unidade Orçamentária** | | **597.885.000** |
| **22002 - Fundo Municipal de Saúde** | | |
| **0015 - Atenção à Saúde** | | **484.529.000** |
| **10.301.0015.1740 - Construção/ Ampliação/ Estruturação de Estabelecimentos da Atenção Básica em Saúde** | | **3.715.000** |
| 449051 - Obras e Instalações | 1.459.000 | |
| 449052 - Equipamentos e Material Permanente | 2.000.000 | |
| 449092 - Despesas de Exercícios Anteriores | 256.000 | |
| **10.301.0015.2938 - Manutenção das ações da Atenção Primária em Saúde** | | **60.027.000** |
| 319011 - Vencimentos e Vantagens Fixas - P. Civil | 31.546.000 | |
| 339030 - Material de Consumo | 7.183.000 | |
| 339030 - Material de Consumo | 2.140.000 | |
| 339036 - Outros Serviços de Terceiros – P. Física | 50.000 | |
| 339037 - Locação de Mão-de-Obra | 6.000.000 | |
| 339039 - Outros Serviços de Terceiros – P. Jurídica | 7.408.000 | |
| 339039 - Outros Serviços de Terceiros – P. Jurídica | 2.200.000 | |
| 339040 - Serviços de Tecnologia da Informação e Comunicação - Pessoa Jurídica | 2.200.000 | |
| 339092 - Despesas de Exercícios Anteriores | 1.300.000 | |
| **10.301.0015.2939 - Implementação das Ações Estratégicas: SNH, SB, eCR, Informatização e outros** | | **32.813.000** |
| 336045 - Equalização de Preços e Taxas -muda p/ Subvenções Econômicas | 600.000 | |
| 339030 - Material de Consumo | 9.953.000 | |
| 339030 - Material de Consumo | 200.000 | |
| 339039 - Outros Serviços de Terceiros – P. Jurídica | 11.930.000 | |
| 339040 - Serviços de Tecnologia da Informação e Comunicação - Pessoa Jurídica | 9.930.000 | |
| 339092 - Despesas de Exercícios Anteriores | 200.000 | |
| **10.301.0015.2940 - Manutenção dos Agentes Comunitários de Saúde** | | **27.082.000** |
| 319011 - Vencimentos e Vantagens Fixas - P. Civil | 27.082.000 | |
| **10.302.0015.1738 - Estruturação de Unidades de Atenção Especializada em Saúde** | | **7.578.000** |
| 449052 - Equipamentos e Material Permanente | 5.900.000 | |
| 449092 - Despesas de Exercícios Anteriores | 1.678.000 | |

**Prefeitura Municipal de Teresina - Consolidado** Exercício 2022

**Quadro de Detalhamento da Despesa**

R$ 1,00
Recursos de Todas as Fontes

ORÇAMENTO FISCAL E DA SEGURIDADE SOCIAL

| ESPECIFICAÇÕES | VALOR | TOTAL |
|---|---|---|
| **10.302.0015.2673 - Atenção à Saúde na Média e Alta Complexidade** | | **353.314.000** |
| 333141 - CONTRIBUIÇÕES | 18.260.000 | |
| 335041 - Contribuições | 5.794.000 | |
| 336045 - Equalização de Preços e Taxas -muda p/ Subvenções Econômicas | 1.800.000 | |
| 339030 - Material de Consumo | 50.615.000 | |
| 339030 - Material de Consumo | 3.835.000 | |
| 339032 - Material de Distribuição Gratuita | 1.500.000 | |
| 339037 - Locação de Mão-de-Obra | 30.000.000 | |
| 339039 - Outros Serviços de Terceiros – P. Jurídica | 227.510.000 | |
| 339039 - Outros Serviços de Terceiros – P. Jurídica | 3.000.000 | |
| 339092 - Despesas de Exercícios Anteriores | 11.000.000 | |
| **0016 - Gestão em Saúde** | | **60.000** |
| **10.306.0016.2754 - Implementação das Ações de Alimentação e Nutrição** | | **60.000** |
| 339032 - Material de Distribuição Gratuita | 60.000 | |
| **0027 - Vigilância em Saúde** | | **12.976.000** |
| **10.304.0027.2374 - Implementação das Ações de Vigilância Sanitária** | | **521.000** |
| 339030 - Material de Consumo | 260.000 | |
| 339039 - Outros Serviços de Terceiros – P. Jurídica | 261.000 | |
| **10.305.0027.2372 - Implementação das Ações do Centro de Controle de Zoonoses** | | **8.141.000** |
| 319011 - Vencimentos e Vantagens Fixas - P. Civil | 7.841.000 | |
| 339030 - Material de Consumo | 250.000 | |
| 339039 - Outros Serviços de Terceiros – P. Jurídica | 50.000 | |
| **10.305.0027.2937 - Implementação das Ações de Controle dos Agravos Epidemiológicos, Imunização, IST, DANT, Saúde Ambiental e do Trabalhador.** | | **4.314.000** |
| 339030 - Material de Consumo | 2.804.000 | |
| 339039 - Outros Serviços de Terceiros – P. Jurídica | 1.360.000 | |
| 339092 - Despesas de Exercícios Anteriores | 150.000 | |
| **0030 - Assistência Farmacêutica** | | **7.144.000** |
| **10.303.0030.2573 - Suprimentos de Medicamentos Constantes no Componente Básico da Assistência Farmacêutica** | | **6.838.000** |
| 339032 - Material de Distribuição Gratuita | 4.403.000 | |
| 339032 - Material de Distribuição Gratuita | 1.735.000 | |
| 339092 - Despesas de Exercícios Anteriores | 700.000 | |
| **10.303.0030.2749 - Estruturação e Qualificação da Assistência Farmacêutica - Contrapartida SESAPI** | | **306.000** |
| 339030 - Material de Consumo | 153.000 | |
| 449052 - Equipamentos e Material Permanente | 153.000 | |
| **Total da Unidade Orçamentária** | | **504.709.000** |

**Prefeitura Municipal de Teresina - Consolidado** Exercício 2022

**Quadro de Detalhamento da Despesa**

R$ 1,00
Recursos de Todas as Fontes

ORÇAMENTO FISCAL E DA SEGURIDADE SOCIAL

| ESPECIFICAÇÕES | VALOR | TOTAL |
|---|---|---|
| **22003 - Unidade de Saúde Buenos Aires** | | |
| **0016 - Gestão em Saúde** | | **774.000** |
| **10.302.0016.2583 - Manutenção da US Buenos Aires** | | **774.000** |
| 339030 - Material de Consumo | 400.000 | |
| 339039 - Outros Serviços de Terceiros – P. Jurídica | 300.000 | |
| 339092 - Despesas de Exercícios Anteriores | 56.000 | |
| 449052 - Equipamentos e Material Permanente | 18.000 | |
| **Total da Unidade Orçamentária** | | **774.000** |
| **22004 - Unidade de Saúde Satélite** | | |
| **0016 - Gestão em Saúde** | | **1.356.000** |
| **10.302.0016.2660 - Manutenção US Satélite** | | **1.356.000** |
| 339030 - Material de Consumo | 700.000 | |
| 339039 - Outros Serviços de Terceiros – P. Jurídica | 400.000 | |
| 339092 - Despesas de Exercícios Anteriores | 220.000 | |
| 449052 - Equipamentos e Material Permanente | 36.000 | |
| **Total da Unidade Orçamentária** | | **1.356.000** |
| **22005 - Unidade de Saúde Parque Piauí** | | |
| **0016 - Gestão em Saúde** | | **468.000** |
| **10.302.0016.2585 - Manutenção da US Parque Piauí** | | **468.000** |
| 339030 - Material de Consumo | 250.000 | |
| 339039 - Outros Serviços de Terceiros – P. Jurídica | 153.000 | |
| 339092 - Despesas de Exercícios Anteriores | 53.000 | |
| 449052 - Equipamentos e Material Permanente | 12.000 | |
| **Total da Unidade Orçamentária** | | **468.000** |
| **22006 - Unidade de Saúde Primavera** | | |
| **0016 - Gestão em Saúde** | | **348.000** |
| **10.302.0016.2586 - Manutenção da US Primavera** | | **348.000** |
| 339030 - Material de Consumo | 200.000 | |
| 339039 - Outros Serviços de Terceiros – P. Jurídica | 130.000 | |
| 339092 - Despesas de Exercícios Anteriores | 6.000 | |
| 449052 - Equipamentos e Material Permanente | 12.000 | |

**Prefeitura Municipal de Teresina - Consolidado** Exercício 2022

**Quadro de Detalhamento da Despesa**

R$ 1,00
Recursos de Todas as Fontes

ORÇAMENTO FISCAL E DA SEGURIDADE SOCIAL

ESPECIFICAÇÕES VALOR TOTAL

| | | |
|---|---|---|
| **Total da Unidade Orçamentária** | | **348.000** |
| **22007 - Unidade de Saúde Monte Castelo** | | |
| **0016 - Gestão em Saúde** | | **750.000** |
| **10.302.0016.2587 - Manutenção da US Monte Castelo** | | **750.000** |
| 339030 - Material de Consumo | 400.000 | |
| 339039 - Outros Serviços de Terceiros – P. Jurídica | 300.000 | |
| 339092 - Despesas de Exercícios Anteriores | 32.000 | |
| 449052 - Equipamentos e Material Permanente | 18.000 | |
| **Total da Unidade Orçamentária** | | **750.000** |
| **22008 - Unidade de Saúde Matadouro** | | |
| **0016 - Gestão em Saúde** | | **348.000** |
| **10.302.0016.2588 - Manutenção da US Ozéias Sampaio - Bairro Matadouro** | | **348.000** |
| 339030 - Material de Consumo | 200.000 | |
| 339039 - Outros Serviços de Terceiros – P. Jurídica | 100.000 | |
| 339092 - Despesas de Exercícios Anteriores | 36.000 | |
| 449051 - Obras e Instalações | 12.000 | |
| **Total da Unidade Orçamentária** | | **348.000** |
| **22009 - Unidade de Saúde Wall Ferraz** | | |
| **0016 - Gestão em Saúde** | | **630.000** |
| **10.302.0016.2589 - Manutenção da US Wall Ferraz** | | **630.000** |
| 339030 - Material de Consumo | 350.000 | |
| 339039 - Outros Serviços de Terceiros – P. Jurídica | 200.000 | |
| 339092 - Despesas de Exercícios Anteriores | 62.000 | |
| 449052 - Equipamentos e Material Permanente | 18.000 | |
| **Total da Unidade Orçamentária** | | **630.000** |
| **22010 - Centro de Diagnóstico Dr. Raul Bacelar** | | |
| **0016 - Gestão em Saúde** | | **400.000** |
| **10.302.0016.2141 - Manutenção do Centro de Diagnóstico Dr. Raul Bacelar** | | **400.000** |
| 339030 - Material de Consumo | 280.000 | |
| 339039 - Outros Serviços de Terceiros – P. Jurídica | 80.000 | |
| 339092 - Despesas de Exercícios Anteriores | 20.000 | |
| 449052 - Equipamentos e Material Permanente | 20.000 | |

**Prefeitura Municipal de Teresina - Consolidado** Exercício 2022

**Quadro de Detalhamento da Despesa**

R$ 1,00
Recursos de Todas as Fontes

ORÇAMENTO FISCAL E DA SEGURIDADE SOCIAL

| ESPECIFICAÇÕES | VALOR | TOTAL |
|---|---|---|
| **Total da Unidade Orçamentária** | | **400.000** |
| **22011 - Centro Integrado de Saúde Lineu Araújo** | | |
| **0016 - Gestão em Saúde** | | **426.000** |
| **10.302.0016.2142 - Manutenção do C.I.S. Lineu Araújo** | | **426.000** |
| 339030 - Material de Consumo | 220.000 | |
| 339039 - Outros Serviços de Terceiros – P. Jurídica | 180.000 | |
| 339092 - Despesas de Exercícios Anteriores | 8.000 | |
| 449052 - Equipamentos e Material Permanente | 18.000 | |
| **Total da Unidade Orçamentária** | | **426.000** |
| **22012 - Unidade de Saúde Promorar** | | |
| **0016 - Gestão em Saúde** | | **774.000** |
| **10.302.0016.2659 - Manutenção US Promorar** | | **774.000** |
| 339030 - Material de Consumo | 360.000 | |
| 339039 - Outros Serviços de Terceiros – P. Jurídica | 300.000 | |
| 339092 - Despesas de Exercícios Anteriores | 96.000 | |
| 449052 - Equipamentos e Material Permanente | 18.000 | |
| **Total da Unidade Orçamentária** | | **774.000** |
| **22013 - FMS - Serviços de Saúde** | | |
| **0016 - Gestão em Saúde** | | **69.568.000** |

**Prefeitura Municipal de Teresina - Consolidado** Exercício 2022

**Quadro de Detalhamento da Despesa**

R$ 1,00
Recursos de Todas as Fontes

ORÇAMENTO FISCAL E DA SEGURIDADE SOCIAL

| ESPECIFICAÇÕES | VALOR | TOTAL |
|---|---|---|
| **10.122.0016.2435 - Administração da FMS - Serviços de Saúde** | | **44.627.000** |
| 319011 - Vencimentos e Vantagens Fixas - P. Civil | 5.000.000 | |
| 319013 - Obrigações Patronais | 50.000 | |
| 319016 - Outras Despesas Variáveis – P. Civil | 5.000.000 | |
| 319091 - Sentenças Judiciais | 16.536.000 | |
| 319092 - Despesas de Exercícios Anteriores | 50.000 | |
| 319094 - Indenizações e Restituições Trabalhistas | 3.000 | |
| 336045 - Equalização de Preços e Taxas -muda p/ Subvenções Econômicas | 970.000 | |
| 339014 - Diárias - Civil | 30.000 | |
| 339030 - Material de Consumo | 1.866.000 | |
| 339032 - Material de Distribuição Gratuita | 700.000 | |
| 339033 - Passagens e Despesas com Locomoção | 200.000 | |
| 339036 - Outros Serviços de Terceiros – P. Física | 250.000 | |
| 339037 - Locação de Mão-de-Obra | 1.000.000 | |
| 339039 - Outros Serviços de Terceiros – P. Jurídica | 4.000.000 | |
| 339040 - Serviços de Tecnologia da Informação e Comunicação - Pessoa Jurídica | 2.000.000 | |
| 339046 - Auxílio-Alimentação | 15.000 | |
| 339047 - Obrigações Tributárias e Contributivas | 50.000 | |
| 339091 - Sentenças Judiciais | 200.000 | |
| 339092 - Despesas de Exercícios Anteriores | 500.000 | |
| 339093 - Indenizações e Restituições | 1.000.000 | |
| 449051 - Obras e Instalações | 2.603.500 | |
| 449052 - Equipamentos e Material Permanente | 2.603.500 | |
| **10.128.0016.2581 - Implementação de ações de qualificação e valorização dos servidores da FMS** | | **200.000** |
| 339039 - Outros Serviços de Terceiros – P. Jurídica | 100.000 | |
| 339092 - Despesas de Exercícios Anteriores | 100.000 | |
| **10.131.0016.2582 - Implementação das ações de comunicação em Saúde** | | **300.000** |
| 339030 - Material de Consumo | 150.000 | |
| 339039 - Outros Serviços de Terceiros – P. Jurídica | 150.000 | |
| **10.302.0016.2333 - Manutenção dos Estabelecimentos de Saúde - Serviços de Saúde** | | **24.275.000** |
| 339030 - Material de Consumo | 8.275.000 | |
| 339037 - Locação de Mão-de-Obra | 5.000.000 | |
| 339039 - Outros Serviços de Terceiros – P. Jurídica | 6.000.000 | |
| 339040 - Serviços de Tecnologia da Informação e Comunicação - Pessoa Jurídica | 2.000.000 | |
| 339092 - Despesas de Exercícios Anteriores | 500.000 | |
| 449052 - Equipamentos e Material Permanente | 1.500.000 | |
| 449092 - Despesas de Exercícios Anteriores | 1.000.000 | |
| **10.422.0016.2675 - Manutenção do Conselho Municipal de Saúde** | | **160.000** |
| 339014 - Diárias - Civil | 20.000 | |
| 339033 - Passagens e Despesas com Locomoção | 40.000 | |
| 339039 - Outros Serviços de Terceiros – P. Jurídica | 40.000 | |
| 339048 - Outros Auxílios Financeiros a Pessoas Físicas | 60.000 | |

**Prefeitura Municipal de Teresina - Consolidado** Exercício 2022

**Quadro de Detalhamento da Despesa**

R$ 1,00
Recursos de Todas as Fontes

ORÇAMENTO FISCAL E DA SEGURIDADE SOCIAL

| ESPECIFICAÇÕES | VALOR | TOTAL |
|---|---|---|
| **10.422.0016.2676 - Manutenção do Serviço de Ouvidora Municipal** | | **6.000** |
| 339014 - Diárias - Civil | 3.000 | |
| 339033 - Passagens e Despesas com Locomoção | 3.000 | |
| **0030 - Assistência Farmacêutica** | | **1.500.000** |
| **10.303.0030.2654 - Aquisição de Medicamentos e Materiais médico-hospitalares sob demanda judicial** | | **1.500.000** |
| 339091 - Sentenças Judiciais | 1.400.000 | |
| 339092 - Despesas de Exercícios Anteriores | 100.000 | |
| **Total da Unidade Orçamentária** | | **71.068.000** |
| **22014 - Unidade de Saúde Alberto Neto - P.S.M. Dirceu** | | |
| **0016 - Gestão em Saúde** | | **750.000** |
| **10.302.0016.2591 - Manutenção da US Dirceu Arcoverde** | | **750.000** |
| 339030 - Material de Consumo | 400.000 | |
| 339039 - Outros Serviços de Terceiros – P. Jurídica | 300.000 | |
| 339092 - Despesas de Exercícios Anteriores | 32.000 | |
| 449052 - Equipamentos e Material Permanente | 18.000 | |
| **Total da Unidade Orçamentária** | | **750.000** |
| **22015 - Hospital de Urgência de Teresina Prof. Zenon Rocha** | | |
| **0016 - Gestão em Saúde** | | **3.000.000** |
| **10.302.0016.2592 - Manutenção do HUT** | | **3.000.000** |
| 339030 - Material de Consumo | 1.500.000 | |
| 339039 - Outros Serviços de Terceiros – P. Jurídica | 1.200.000 | |
| 339092 - Despesas de Exercícios Anteriores | 60.000 | |
| 449052 - Equipamentos e Material Permanente | 240.000 | |
| **Total da Unidade Orçamentária** | | **3.000.000** |
| **22019 - SAMU** | | |
| **0016 - Gestão em Saúde** | | **462.000** |
| **10.302.0016.2593 - Manutenção do SAMU** | | **462.000** |
| 339030 - Material de Consumo | 240.000 | |
| 339039 - Outros Serviços de Terceiros – P. Jurídica | 200.000 | |
| 339092 - Despesas de Exercícios Anteriores | 4.000 | |
| 449052 - Equipamentos e Material Permanente | 18.000 | |

**Prefeitura Municipal de Teresina - Consolidado** Exercício 2022

**Quadro de Detalhamento da Despesa**

R$ 1,00
Recursos de Todas as Fontes

ORÇAMENTO FISCAL E DA SEGURIDADE SOCIAL

| ESPECIFICAÇÕES | VALOR | TOTAL |
|---|---|---|
| **Total da Unidade Orçamentária** | | **462.000** |
| **22020 - Unidade Mista de Saúde Mariano Gayoso Castelo Branco** | | |
| **0016 - Gestão em Saúde** | | **468.000** |
| **10.302.0016.2594 - Manutenção da US Mariano Castelo Branco** | | **468.000** |
| 339030 - Material de Consumo | 290.000 | |
| 339039 - Outros Serviços de Terceiros – P. Jurídica | 160.000 | |
| 339092 - Despesas de Exercícios Anteriores | 6.000 | |
| 449052 - Equipamentos e Material Permanente | 12.000 | |
| **Total da Unidade Orçamentária** | | **468.000** |
| **22043 - UPA Renascença** | | |
| **0016 - Gestão em Saúde** | | **330.000** |
| **10.302.0016.2595 - Manutenção da UPA Renascença** | | **330.000** |
| 339030 - Material de Consumo | 200.000 | |
| 339039 - Outros Serviços de Terceiros – P. Jurídica | 100.000 | |
| 339092 - Despesas de Exercícios Anteriores | 24.000 | |
| 449052 - Equipamentos e Material Permanente | 6.000 | |
| **Total da Unidade Orçamentária** | | **330.000** |
| **22048 - UPA Satélite** | | |
| **0016 - Gestão em Saúde** | | **330.000** |
| **10.302.0016.2699 - Manutenção da UPA Satélite** | | **330.000** |
| 339030 - Material de Consumo | 200.000 | |
| 339039 - Outros Serviços de Terceiros – P. Jurídica | 100.000 | |
| 339092 - Despesas de Exercícios Anteriores | 24.000 | |
| 449052 - Equipamentos e Material Permanente | 6.000 | |
| **Total da Unidade Orçamentária** | | **330.000** |
| **22049 - UPA Promorar** | | |
| **0016 - Gestão em Saúde** | | **330.000** |
| **10.302.0016.2936 - Manutenção da UPA Promorar.** | | **330.000** |
| 339030 - Material de Consumo | 200.000 | |
| 339039 - Outros Serviços de Terceiros – P. Jurídica | 100.000 | |
| 339092 - Despesas de Exercícios Anteriores | 24.000 | |
| 449052 - Equipamentos e Material Permanente | 6.000 | |

**Prefeitura Municipal de Teresina - Consolidado** Exercício 2022

**Quadro de Detalhamento da Despesa**

R$ 1,00
Recursos de Todas as Fontes

ORÇAMENTO FISCAL E DA SEGURIDADE SOCIAL

| ESPECIFICAÇÕES | VALOR | TOTAL |
|---|---|---|
| **Total da Unidade Orçamentária** | | **330.000** |
| **Total do Órgão** | | **1.185.606.000** |

**Prefeitura Municipal de Teresina - Consolidado** Exercício 2022

**Quadro de Detalhamento da Despesa**

R$ 1,00
Recursos de Todas as Fontes

ORÇAMENTO FISCAL E DA SEGURIDADE SOCIAL

| ESPECIFICAÇÕES | VALOR | TOTAL |
|---|---|---|
| **23000 - Fundação Municipal de Cultura Monsenhor Chaves** | | |
| **23001 - Fundação Municipal de Cultura Monsenhor Chaves** | | |
| **0017 - Aperfeiçoamento da Gestão Administrativa** | | **12.800.000** |
| **04.122.0017.2170 - Administração da FCMC** | | **12.800.000** |
| 319011 - Vencimentos e Vantagens Fixas - P. Civil | 2.670.000 | |
| 319013 - Obrigações Patronais | 177.000 | |
| 319016 - Outras Despesas Variáveis – P. Civil | 249.000 | |
| 319091 - Sentenças Judiciais | 53.000 | |
| 319092 - Despesas de Exercícios Anteriores | 18.000 | |
| 319094 - Indenizações e Restituições Trabalhistas | 38.000 | |
| 319113 - Obrigações Patronais - IPMT | 356.000 | |
| 335041 - Contribuições | 16.000 | |
| 335043 - Subvenções Sociais | 6.694.000 | |
| 339008 - Outros Benefícios Assistenciais | 7.000 | |
| 339014 - Diárias - Civil | 21.000 | |
| 339030 - Material de Consumo | 100.000 | |
| 339031 - Premiações Culturais, Artísticas, Científicas, Desportivas e Outras | 34.000 | |
| 339033 - Passagens e Despesas com Locomoção | 25.000 | |
| 339036 - Outros Serviços de Terceiros – P. Física | 54.000 | |
| 339037 - Locação de Mão-de-Obra | 850.000 | |
| 339039 - Outros Serviços de Terceiros – P. Jurídica | 697.000 | |
| 339040 - Serviços de Tecnologia da Informação e Comunicação - Pessoa Jurídica | 54.000 | |
| 339047 - Obrigações Tributárias e Contributivas | 78.000 | |
| 339048 - Outros Auxílios Financeiros a Pessoas Físicas | 28.000 | |
| 339049 - Auxílio-Transporte | 3.000 | |
| 339092 - Despesas de Exercícios Anteriores | 515.000 | |
| 339093 - Indenizações e Restituições | 48.000 | |
| 449051 - Obras e Instalações | 8.000 | |
| 449052 - Equipamentos e Material Permanente | 7.000 | |
| **0020 - Promoção da Arte e Fortalecimento da Identidade Cultural** | | **3.000.000** |
| **13.392.0020.1918 - Executar o Programa Arte na Rua** | | **200.000** |
| 339030 - Material de Consumo | 20.000 | |
| 339036 - Outros Serviços de Terceiros – P. Física | 58.000 | |
| 339039 - Outros Serviços de Terceiros – P. Jurídica | 122.000 | |
| **13.392.0020.1919 - Realizar ampliação dos acervos das bibliotecas e dos museus** | | **30.000** |
| 339030 - Material de Consumo | 3.000 | |
| 339033 - Passagens e Despesas com Locomoção | 6.000 | |
| 339036 - Outros Serviços de Terceiros – P. Física | 6.000 | |
| 339039 - Outros Serviços de Terceiros – P. Jurídica | 15.000 | |

**Prefeitura Municipal de Teresina - Consolidado** Exercício 2022

**Quadro de Detalhamento da Despesa**

R$ 1,00
Recursos de Todas as Fontes

ORÇAMENTO FISCAL E DA SEGURIDADE SOCIAL

| ESPECIFICAÇÕES | VALOR | TOTAL |
|---|---|---|
| **13.392.0020.2565 - Realização das Festividades Carnavalescas** | | **370.000** |
| 335041 - Contribuições | 26.000 | |
| 339030 - Material de Consumo | 18.000 | |
| 339031 - Premiações Culturais, Artísticas, Científicas, Desportivas e Outras | 15.000 | |
| 339036 - Outros Serviços de Terceiros – P. Física | 15.000 | |
| 339039 - Outros Serviços de Terceiros – P. Jurídica | 248.000 | |
| 339048 - Outros Auxílios Financeiros a Pessoas Físicas | 48.000 | |
| **13.392.0020.2566 - Execução do Programa Fazendo Arte** | | **1.600.000** |
| 339030 - Material de Consumo | 160.000 | |
| 339031 - Premiações Culturais, Artísticas, Científicas, Desportivas e Outras | 149.000 | |
| 339033 - Passagens e Despesas com Locomoção | 64.000 | |
| 339036 - Outros Serviços de Terceiros – P. Física | 427.000 | |
| 339039 - Outros Serviços de Terceiros – P. Jurídica | 800.000 | |
| **13.392.0020.2670 - Realização das Festividades Juninas** | | **500.000** |
| 335043 - Subvenções Sociais | 25.000 | |
| 339030 - Material de Consumo | 75.000 | |
| 339036 - Outros Serviços de Terceiros – P. Física | 63.000 | |
| 339039 - Outros Serviços de Terceiros – P. Jurídica | 287.000 | |
| 339048 - Outros Auxílios Financeiros a Pessoas Físicas | 50.000 | |
| **13.392.0020.2671 - Realização das Festividades Natalinas** | | **100.000** |
| 339030 - Material de Consumo | 10.000 | |
| 339036 - Outros Serviços de Terceiros – P. Física | 30.000 | |
| 339039 - Outros Serviços de Terceiros – P. Jurídica | 60.000 | |
| **13.392.0020.2960 - Realizar atividades de formação (cursos, oficinas e palestras, workshop e seminários) e de artístico-culturais** | | **200.000** |
| 339030 - Material de Consumo | 20.000 | |
| 339036 - Outros Serviços de Terceiros – P. Física | 58.000 | |
| 339039 - Outros Serviços de Terceiros – P. Jurídica | 122.000 | |
| **0046 - Emenda Parlamentar** | | **2.160.000** |
| **13.451.0046.7135 - Realizar atividades e serviços com recursos de Emendas Parlamentares - FCMC** | | **2.160.000** |
| 335041 - Contribuições | 432.000 | |
| 339030 - Material de Consumo | 130.000 | |
| 339031 - Premiações Culturais, Artísticas, Científicas, Desportivas e Outras | 367.000 | |
| 339039 - Outros Serviços de Terceiros – P. Jurídica | 367.000 | |
| 449052 - Equipamentos e Material Permanente | 864.000 | |
| **Total da Unidade Orçamentária** | | **17.960.000** |
| **23002 - Fundo Municipal de Cultura** | | |
| **0020 - Promoção da Arte e Fortalecimento da Identidade Cultural** | | **1.000.000** |

**Prefeitura Municipal de Teresina - Consolidado** Exercício 2022

**Quadro de Detalhamento da Despesa**

R$ 1,00
Recursos de Todas as Fontes

ORÇAMENTO FISCAL E DA SEGURIDADE SOCIAL

| ESPECIFICAÇÕES | VALOR | TOTAL |
|---|---|---|
| **13.392.0020.2959 - Implementar a Lei de Incentivo à Cultura (Lei A. Tito Filho)** | | **1.000.000** |
| 339041 - Contribuições | 5.000 | |
| 339041 - Contribuições | 150.000 | |
| 339048 - Outros Auxílios Financeiros a Pessoas Físicas | 95.000 | |
| 339048 - Outros Auxílios Financeiros a Pessoas Físicas | 750.000 | |
| **0025 - Planejamento Municipal** | | **39.000** |
| **13.392.0025.1733 - Elaboração e Implementação do Plano Municipal de Cultura** | | **39.000** |
| 339030 - Material de Consumo | 3.000 | |
| 339036 - Outros Serviços de Terceiros – P. Física | 11.000 | |
| 339039 - Outros Serviços de Terceiros – P. Jurídica | 25.000 | |
| **Total da Unidade Orçamentária** | | **1.039.000** |
| **Total do Órgão** | | **18.999.000** |

**Prefeitura Municipal de Teresina - Consolidado** Exercício 2022

**Quadro de Detalhamento da Despesa**

R$ 1,00
Recursos de Todas as Fontes

ORÇAMENTO FISCAL E DA SEGURIDADE SOCIAL

| ESPECIFICAÇÕES | VALOR | TOTAL |
|---|---|---|
| **24000 - Fundação Wall Ferraz** | | |
| **24001 - Fundação Wall Ferraz** | | |
| **0002 - Formação e Qualificação Profissional da População de Teresina** | | **822.000** |
| **11.333.0002.2634 - Projeto Empreender Mulher** | | **50.000** |
| 339030 - Material de Consumo | 12.000 | |
| 339036 - Outros Serviços de Terceiros – P. Física | 22.000 | |
| 339039 - Outros Serviços de Terceiros – P. Jurídica | 10.000 | |
| 339047 - Obrigações Tributárias e Contributivas | 6.000 | |
| **11.333.0002.2635 - Projeto Profissionalizar para Incluir** | | **36.000** |
| 339030 - Material de Consumo | 5.000 | |
| 339036 - Outros Serviços de Terceiros – P. Física | 20.000 | |
| 339039 - Outros Serviços de Terceiros – P. Jurídica | 7.000 | |
| 339047 - Obrigações Tributárias e Contributivas | 4.000 | |
| **11.333.0002.2636 - Projeto Qualificatur** | | **35.000** |
| 335043 - Subvenções Sociais | 35.000 | |
| **11.333.0002.2637 - Workshops/Palestras/Oficinas de Orientação Profissional** | | **30.000** |
| 339039 - Outros Serviços de Terceiros – P. Jurídica | 30.000 | |
| **11.333.0002.2638 - Encaminhamento de Trabalhadores ao Mercado de Trabalho e Feira de Negócios** | | **10.000** |
| 339039 - Outros Serviços de Terceiros – P. Jurídica | 10.000 | |
| **11.333.0002.2697 - Balcão do Trabalhador/Encaminhamento e Orientação Profissional** | | **41.000** |
| 339030 - Material de Consumo | 7.000 | |
| 339036 - Outros Serviços de Terceiros – P. Física | 18.000 | |
| 339039 - Outros Serviços de Terceiros – P. Jurídica | 12.000 | |
| 339047 - Obrigações Tributárias e Contributivas | 4.000 | |
| **11.333.0002.2698 - Feira de Emprego e Negócios da FWF** | | **40.000** |
| 335043 - Subvenções Sociais | 32.000 | |
| 339039 - Outros Serviços de Terceiros – P. Jurídica | 8.000 | |
| **11.333.0002.2863 - Juventude em Ação e Negócios da FWF** | | **38.000** |
| 339030 - Material de Consumo | 7.000 | |
| 339036 - Outros Serviços de Terceiros – P. Física | 15.000 | |
| 339039 - Outros Serviços de Terceiros – P. Jurídica | 12.000 | |
| 339047 - Obrigações Tributárias e Contributivas | 4.000 | |
| **11.334.0002.2966 - Promoção de cursos de capacitação para jovens de Teresina - Projeto Jovem que Trabalha** | | **140.000** |
| 339030 - Material de Consumo | 10.000 | |
| 339036 - Outros Serviços de Terceiros – P. Física | 100.000 | |
| 339039 - Outros Serviços de Terceiros – P. Jurídica | 20.000 | |
| 339047 - Obrigações Tributárias e Contributivas | 10.000 | |

**Prefeitura Municipal de Teresina - Consolidado** Exercício 2022

**Quadro de Detalhamento da Despesa**

R$ 1,00
Recursos de Todas as Fontes

ORÇAMENTO FISCAL E DA SEGURIDADE SOCIAL

| ESPECIFICAÇÕES | VALOR | TOTAL |
|---|---|---|
| **11.363.0002.2629 - Projeto Motivar e Profissionalizar Teresina** | | **250.000** |
| 339030 - Material de Consumo | 70.000 | |
| 339036 - Outros Serviços de Terceiros – P. Física | 100.000 | |
| 339039 - Outros Serviços de Terceiros – P. Jurídica | 40.000 | |
| 339047 - Obrigações Tributárias e Contributivas | 40.000 | |
| **12.363.0002.2428 - Capacitação Profissional para o Trabalho e a Geração de Renda de Beneficiários do PMCMV** | | **65.000** |
| 335043 - Subvenções Sociais | 30.000 | |
| 339030 - Material de Consumo | 5.000 | |
| 339036 - Outros Serviços de Terceiros – P. Física | 10.000 | |
| 339039 - Outros Serviços de Terceiros – P. Jurídica | 10.000 | |
| 339047 - Obrigações Tributárias e Contributivas | 10.000 | |
| **12.363.0002.2630 - Projeto Parceiros da Profissionalização-Cooperação Técnica** | | **36.000** |
| 335043 - Subvenções Sociais | 36.000 | |
| **12.363.0002.2632 - Capacita Teresina - Unidade Móvel** | | **33.000** |
| 339030 - Material de Consumo | 7.000 | |
| 339036 - Outros Serviços de Terceiros – P. Física | 10.000 | |
| 339039 - Outros Serviços de Terceiros – P. Jurídica | 10.000 | |
| 339047 - Obrigações Tributárias e Contributivas | 2.000 | |
| 449052 - Equipamentos e Material Permanente | 4.000 | |
| **12.363.0002.2640 - Projeto Ação Cidadania** | | **18.000** |
| 339030 - Material de Consumo | 18.000 | |
| **0017 - Aperfeiçoamento da Gestão Administrativa** | | **4.454.000** |

**Prefeitura Municipal de Teresina - Consolidado** Exercício 2022

**Quadro de Detalhamento da Despesa**

R$ 1,00
Recursos de Todas as Fontes

ORÇAMENTO FISCAL E DA SEGURIDADE SOCIAL

| ESPECIFICAÇÕES | VALOR | TOTAL |
|---|---|---|
| **04.122.0017.2385 - Administração da FWF** | | **4.454.000** |
| 319011 - Vencimentos e Vantagens Fixas - P. Civil | 1.600.000 | |
| 319013 - Obrigações Patronais | 150.000 | |
| 319016 - Outras Despesas Variáveis – P. Civil | 200.000 | |
| 319091 - Sentenças Judiciais | 10.000 | |
| 319092 - Despesas de Exercícios Anteriores | 10.000 | |
| 319094 - Indenizações e Restituições Trabalhistas | 21.000 | |
| 319096 - Ressarcimento de Despesas de Pessoal Requisitado | 10.000 | |
| 319113 - Obrigações Patronais - IPMT | 120.000 | |
| 339008 - Outros Benefícios Assistenciais | 4.000 | |
| 339014 - Diárias - Civil | 20.000 | |
| 339030 - Material de Consumo | 100.000 | |
| 339033 - Passagens e Despesas com Locomoção | 20.000 | |
| 339036 - Outros Serviços de Terceiros – P. Física | 40.000 | |
| 339037 - Locação de Mão-de-Obra | 1.350.000 | |
| 339039 - Outros Serviços de Terceiros – P. Jurídica | 351.000 | |
| 339040 - Serviços de Tecnologia da Informação e Comunicação - Pessoa Jurídica | 59.000 | |
| 339047 - Obrigações Tributárias e Contributivas | 120.000 | |
| 339049 - Auxílio-Transporte | 2.000 | |
| 339091 - Sentenças Judiciais | 65.000 | |
| 339092 - Despesas de Exercícios Anteriores | 140.000 | |
| 339093 - Indenizações e Restituições | 10.000 | |
| 339139 - Outros Serviços de Terceiros - Pessoa Jurídica - Intra-Orçamentária | 40.000 | |
| 449051 - Obras e Instalações | 4.000 | |
| 449052 - Equipamentos e Material Permanente | 4.000 | |
| 449093 - Indenizações e Restituições | 4.000 | |
| **0045 - Orçamento Popular** | | **200.000** |
| **11.334.0045.5233 - Ações e Serviços com Recursos do Orçamento Popular - FWF** | | **200.000** |
| 339039 - Outros Serviços de Terceiros – P. Jurídica | 200.000 | |
| **0046 - Emenda Parlamentar** | | **5.218.000** |
| **11.333.0046.7137 - Capacitação Profissional com Recursos de Emendas Parlamentares Individuais - FWF** | | **5.218.000** |
| 335041 - Contribuições | 2.296.000 | |
| 339036 - Outros Serviços de Terceiros – P. Física | 2.609.000 | |
| 339047 - Obrigações Tributárias e Contributivas | 313.000 | |
| **Total da Unidade Orçamentária** | | **10.694.000** |
| **Total do Órgão** | | **10.694.000** |

**Prefeitura Municipal de Teresina - Consolidado** Exercício 2022

**Quadro de Detalhamento da Despesa**

R$ 1,00
Recursos de Todas as Fontes

ORÇAMENTO FISCAL E DA SEGURIDADE SOCIAL

| ESPECIFICAÇÕES | VALOR | TOTAL |
|---|---|---|
| **25000 - Instituto de Previdência dos Servidores do Município de Teresina** | | |
| **25001 - Fundo de Previdência** | | |
| **0010 - Valorização e Sustentabilidade da Previdência** | | **349.858.000** |
| **09.122.0010.2861 - Administração da Gerência da Receita para Fiscalização e Arrecadação das Receitas do IPMT.** | | **10.000** |
| 339038 - Arrendamento Mercantil | 10.000 | |
| **09.272.0010.2600 - Encargos com Beneficios Previdenciários aos Segurados** | | **304.123.000** |
| 319001 - Aposentadorias e Reformas | 7.820.000 | |
| 319001 - Aposentadorias e Reformas | 295.738.000 | |
| 319091 - Sentenças Judiciais | 565.000 | |
| **09.272.0010.2601 - Encargos com Beneficios Previdenciários aos Dependentes** | | **45.680.000** |
| 319003 - Pensões | 4.589.000 | |
| 319003 - Pensões | 41.091.000 | |
| **09.272.0010.2662 - Investimentos nos imóveis de Propriedade do IPMT** | | **10.000** |
| 339039 - Outros Serviços de Terceiros – P. Jurídica | 10.000 | |
| **09.272.0010.2860 - Adoção de outras modalidades de investimentos para atingir a meta atuarial.** | | **35.000** |
| 339039 - Outros Serviços de Terceiros – P. Jurídica | 35.000 | |
| **0011 - Promoção da Saúde do Servidor Municipal** | | **10.000** |
| **09.122.0011.2859 - Reativação da ouvidoria.** | | **10.000** |
| 339030 - Material de Consumo | 10.000 | |
| **0017 - Aperfeiçoamento da Gestão Administrativa** | | **17.870.000** |
| **09.122.0017.1828 - Criação das Gerências Imobiliária e Receita para fiscalização e arrecadação das receitas do IPMT.** | | **10.000** |
| 339039 - Outros Serviços de Terceiros – P. Jurídica | 10.000 | |

**Prefeitura Municipal de Teresina - Consolidado** Exercício 2022

**Quadro de Detalhamento da Despesa**

R$ 1,00

Recursos de Todas as Fontes

ORÇAMENTO FISCAL E DA SEGURIDADE SOCIAL

| ESPECIFICAÇÕES | VALOR | TOTAL |
|---|---|---|
| **09.122.0017.2153 - Administração do Fundo de Previdência** | | **17.540.000** |
| 319011 - Vencimentos e Vantagens Fixas - P. Civil | 1.000.000 | |
| 319013 - Obrigações Patronais | 200.000 | |
| 319016 - Outras Despesas Variáveis – P. Civil | 50.000 | |
| 319091 - Sentenças Judiciais | 80.000 | |
| 319094 - Indenizações e Restituições Trabalhistas | 10.000 | |
| 319192 - Despesas de Exercícios Anteriores | 100.000 | |
| 319196 - RESSARCIMENTO DE DESPESAS DE PESSOAL REQUISITADO | 2.700.000 | |
| 339014 - Diárias - Civil | 30.000 | |
| 339030 - Material de Consumo | 210.000 | |
| 339033 - Passagens e Despesas com Locomoção | 40.000 | |
| 339035 - Serviços de Consultoria | 1.000.000 | |
| 339036 - Outros Serviços de Terceiros – P. Física | 80.000 | |
| 339037 - Locação de Mão-de-Obra | 4.000.000 | |
| 339039 - Outros Serviços de Terceiros – P. Jurídica | 4.380.000 | |
| 339040 - Serviços de Tecnologia da Informação e Comunicação - Pessoa Jurídica | 1.050.000 | |
| 339047 - Obrigações Tributárias e Contributivas | 2.000.000 | |
| 339049 - Auxílio-Transporte | 10.000 | |
| 339092 - Despesas de Exercícios Anteriores | 100.000 | |
| 449052 - Equipamentos e Material Permanente | 500.000 | |
| **09.122.0017.2855 - Administração da Gerência de Gestão Imobiliária.** | | **10.000** |
| 339039 - Outros Serviços de Terceiros – P. Jurídica | 10.000 | |
| **09.122.0017.2856 - Reordenar os espaços físicos da sede do IPMT.** | | **310.000** |
| 339039 - Outros Serviços de Terceiros – P. Jurídica | 310.000 | |
| **9999 - Reserva de Contingência** | | **44.000.000** |
| **99.997.9999.9998 - Reserva do Regime Próprio da Previdência Social** | | **44.000.000** |
| 999999 - Reserva de Contingência | 44.000.000 | |
| **Total da Unidade Orçamentária** | | **411.738.000** |
| **25002 - Fundo de Assistência ao Servidor** | | |
| **0011 - Promoção da Saúde do Servidor Municipal** | | **50.166.000** |
| **09.122.0011.2858 - Administração da Gerência de Promoção à Saúde.** | | **10.000** |
| 339039 - Outros Serviços de Terceiros – P. Jurídica | 10.000 | |
| **09.813.0011.2604 - Encargos com o IPMT-PRAIA** | | **156.000** |
| 339030 - Material de Consumo | 8.000 | |
| 339036 - Outros Serviços de Terceiros – P. Física | 2.000 | |
| 339039 - Outros Serviços de Terceiros – P. Jurídica | 146.000 | |

**Prefeitura Municipal de Teresina - Consolidado** Exercício 2022

**Quadro de Detalhamento da Despesa**

R$ 1,00

Recursos de Todas as Fontes

ORÇAMENTO FISCAL E DA SEGURIDADE SOCIAL

| ESPECIFICAÇÕES | VALOR | TOTAL |
|---|---|---|
| **10.301.0011.2602 - Encargos com IPMT-SAÚDE** | | **20.000.000** |
| 339036 - Outros Serviços de Terceiros – P. Física | 100.000 | |
| 339039 - Outros Serviços de Terceiros – P. Jurídica | 14.000.000 | |
| 339092 - Despesas de Exercícios Anteriores | 5.870.000 | |
| 339093 - Indenizações e Restituições | 30.000 | |
| **10.302.0011.2603 - Encargos com o PLANTE** | | **30.000.000** |
| 339039 - Outros Serviços de Terceiros – P. Jurídica | 17.000.000 | |
| 339091 - Sentenças Judiciais | 2.500.000 | |
| 339092 - Despesas de Exercícios Anteriores | 10.500.000 | |
| **0017 - Aperfeiçoamento da Gestão Administrativa** | | **9.990.000** |
| **10.122.0017.2159 - Administração do FAS** | | **9.990.000** |
| 319011 - Vencimentos e Vantagens Fixas - P. Civil | 350.000 | |
| 319013 - Obrigações Patronais | 100.000 | |
| 319016 - Outras Despesas Variáveis – P. Civil | 42.000 | |
| 319094 - Indenizações e Restituições Trabalhistas | 50.000 | |
| 339014 - Diárias - Civil | 10.000 | |
| 339030 - Material de Consumo | 15.000 | |
| 339035 - Serviços de Consultoria | 290.000 | |
| 339036 - Outros Serviços de Terceiros – P. Física | 24.000 | |
| 339037 - Locação de Mão-de-Obra | 850.000 | |
| 339039 - Outros Serviços de Terceiros – P. Jurídica | 3.207.000 | |
| 339040 - Serviços de Tecnologia da Informação e Comunicação - Pessoa Jurídica | 5.000.000 | |
| 339049 - Auxílio-Transporte | 2.000 | |
| 449052 - Equipamentos e Material Permanente | 50.000 | |
| **Total da Unidade Orçamentária** | | **60.156.000** |
| **Total do Órgão** | | **471.894.000** |

**Prefeitura Municipal de Teresina - Consolidado** Exercício 2022

**Quadro de Detalhamento da Despesa**

R$ 1,00
Recursos de Todas as Fontes

ORÇAMENTO FISCAL E DA SEGURIDADE SOCIAL

| ESPECIFICAÇÕES | VALOR | TOTAL |
|---|---|---|
| **26000 - Superintendência de Ações Administrativas Descentralizadas – Sudeste** | | |
| **26001 - Superintendência de Ações Administrativas Descentralizadas – Sudeste** | | |
| **0004 - Desenvolvimento Urbano Sustentável - Implantação e Manutenção de Infraestrutura** | | **17.954.000** |
| **04.122.0004.2168 - Ampliação / Reforma e Construção de Prédios Institucionais** | | **150.000** |
| 449051 - Obras e Instalações | 150.000 | |
| **15.121.0004.2166 - Elaboração de Projetos** | | **200.000** |
| 449035 - Serviços de Consultoria | 200.000 | |
| **15.451.0004.1198 - Implantação de Ruas e Avenidas** | | **200.000** |
| 449051 - Obras e Instalações | 200.000 | |
| **15.451.0004.1199 - Construção e Recuperação de Calçamento** | | **3.000.000** |
| 449051 - Obras e Instalações | 500.000 | |
| 449051 - Obras e Instalações | 500.000 | |
| 449051 - Obras e Instalações | 2.000.000 | |
| **15.451.0004.1200 - Implementação da Acessibilidade em Prédios e Logradouros Públicos** | | **50.000** |
| 449051 - Obras e Instalações | 50.000 | |
| **15.451.0004.1201 - Praças, Parques, Canteiros e Passeios** | | **5.950.000** |
| 445041 - Contribuições | 1.800.000 | |
| 449051 - Obras e Instalações | 300.000 | |
| 449051 - Obras e Instalações | 2.850.000 | |
| 449051 - Obras e Instalações | 1.000.000 | |
| **15.451.0004.1202 - Galerias Pluviais** | | **150.000** |
| 449051 - Obras e Instalações | 150.000 | |
| **15.451.0004.1352 - Urbanização da Vila Alto da Ressurreição e Residencial Frei Damião** | | **100.000** |
| 449051 - Obras e Instalações | 100.000 | |
| **15.451.0004.1620 - Pavimentação e Qualificação de Vias Urbanas - PAC Mobilidade Urbana** | | **3.400.000** |
| 449051 - Obras e Instalações | 200.000 | |
| 449051 - Obras e Instalações | 3.000.000 | |
| 449051 - Obras e Instalações | 200.000 | |
| **15.452.0004.2162 - Mercados e Feiras Livres** | | **3.800.000** |
| 449051 - Obras e Instalações | 200.000 | |
| 449051 - Obras e Instalações | 1.900.000 | |
| 449051 - Obras e Instalações | 1.700.000 | |
| **15.452.0004.2163 - Cemitérios** | | **50.000** |
| 449051 - Obras e Instalações | 50.000 | |
| **15.452.0004.2164 - Identificação de Logradouros Públicos** | | **10.000** |
| 449051 - Obras e Instalações | 10.000 | |
| **16.482.0004.1193 - Melhoria de Unidades Habitacionais - Morar Melhor** | | **300.000** |
| 449051 - Obras e Instalações | 300.000 | |
| **16.482.0004.1676 - Construção/ Melhoria de Unidades Habitacionais** | | **294.000** |
| 449051 - Obras e Instalações | 294.000 | |

**Prefeitura Municipal de Teresina - Consolidado** Exercício 2022

**Quadro de Detalhamento da Despesa**

R$ 1,00
Recursos de Todas as Fontes

ORÇAMENTO FISCAL E DA SEGURIDADE SOCIAL

| ESPECIFICAÇÕES | VALOR | TOTAL |
|---|---|---|
| **17.512.0004.1197 - Unidades Sanitárias Populares** | | **50.000** |
| 449051 - Obras e Instalações | 50.000 | |
| **27.812.0004.1703 - Construção e Reforma de Parques Desportivos** | | **250.000** |
| 449051 - Obras e Instalações | 250.000 | |
| **0005 - Desenvolvimento Urbano Sustentável - Serviços Urbanos** | | **12.000.000** |
| **15.452.0005.2161 - Limpeza Pública** | | **12.000.000** |
| 339039 - Outros Serviços de Terceiros – P. Jurídica | 11.000.000 | |
| 339092 - Despesas de Exercícios Anteriores | 1.000.000 | |
| **0017 - Aperfeiçoamento da Gestão Administrativa** | | **10.335.000** |
| **04.122.0017.2167 - Administração da SDU - Sudeste** | | **10.335.000** |
| 319011 - Vencimentos e Vantagens Fixas - P. Civil | 4.000.000 | |
| 319013 - Obrigações Patronais | 350.000 | |
| 319016 - Outras Despesas Variáveis – P. Civil | 180.000 | |
| 319092 - Despesas de Exercícios Anteriores | 30.000 | |
| 319113 - Obrigações Patronais - IPMT | 600.000 | |
| 339008 - Outros Benefícios Assistenciais | 30.000 | |
| 339014 - Diárias - Civil | 25.000 | |
| 339030 - Material de Consumo | 130.000 | |
| 339033 - Passagens e Despesas com Locomoção | 20.000 | |
| 339036 - Outros Serviços de Terceiros – P. Física | 160.000 | |
| 339037 - Locação de Mão-de-Obra | 3.100.000 | |
| 339039 - Outros Serviços de Terceiros – P. Jurídica | 1.000.000 | |
| 339047 - Obrigações Tributárias e Contributivas | 300.000 | |
| 339049 - Auxílio-Transporte | 10.000 | |
| 339092 - Despesas de Exercícios Anteriores | 400.000 | |
| **0045 - Orçamento Popular** | | **3.050.000** |
| **15.451.0045.5230 - Obras e Serviços com Recursos do Orçamento Popular - SAAD Sudeste** | | **3.050.000** |
| 449051 - Obras e Instalações | 3.050.000 | |
| **0046 - Emenda Parlamentar** | | **207.000** |
| **15.451.0046.7141 - Obras e Serviços com Recursos de Emendas Parlamentares Individuais - SDU Sudeste** | | **207.000** |
| 449051 - Obras e Instalações | 207.000 | |
| | **Total da Unidade Orçamentária** | **43.546.000** |
| | **Total do Órgão** | **43.546.000** |

**Prefeitura Municipal de Teresina - Consolidado** Exercício 2022

**Quadro de Detalhamento da Despesa**

R$ 1,00
Recursos de Todas as Fontes

ORÇAMENTO FISCAL E DA SEGURIDADE SOCIAL

| ESPECIFICAÇÕES | VALOR | TOTAL |
|---|---|---|
| **27000 - Agência Municipal de Regulação de Serviços Públicos de Teresina** | | |
| **27001 - Agência Municipal de Regulação de Serviços Públicos de Teresina** | | |
| **0005 - Desenvolvimento Urbano Sustentável - Serviços Urbanos** | | **80.000** |
| **15.452.0005.2319 - Regulação/Monitoramento dos Serviços de Abastecimento de Água e Esgoto** | | **60.000** |
| 339014 - Diárias - Civil | 30.000 | |
| 339033 - Passagens e Despesas com Locomoção | 30.000 | |
| **15.452.0005.2320 - Mediação Administrativa da Prestação de Serviço Abastecimento de Água e Esgoto** | | **20.000** |
| 339014 - Diárias - Civil | 10.000 | |
| 339033 - Passagens e Despesas com Locomoção | 10.000 | |
| **0017 - Aperfeiçoamento da Gestão Administrativa** | | **2.184.000** |
| **04.125.0017.2169 - Administração da ARSETE** | | **2.184.000** |
| 319011 - Vencimentos e Vantagens Fixas - P. Civil | 1.300.000 | |
| 319013 - Obrigações Patronais | 100.000 | |
| 319113 - Obrigações Patronais - IPMT | 100.000 | |
| 339014 - Diárias - Civil | 15.000 | |
| 339030 - Material de Consumo | 14.000 | |
| 339033 - Passagens e Despesas com Locomoção | 20.000 | |
| 339035 - Serviços de Consultoria | 100.000 | |
| 339036 - Outros Serviços de Terceiros – P. Física | 10.000 | |
| 339037 - Locação de Mão-de-Obra | 34.000 | |
| 339039 - Outros Serviços de Terceiros – P. Jurídica | 400.000 | |
| 339040 - Serviços de Tecnologia da Informação e Comunicação - Pessoa Jurídica | 10.000 | |
| 339047 - Obrigações Tributárias e Contributivas | 27.000 | |
| 339049 - Auxílio-Transporte | 2.000 | |
| 339092 - Despesas de Exercícios Anteriores | 2.000 | |
| 449052 - Equipamentos e Material Permanente | 50.000 | |
| **Total da Unidade Orçamentária** | | **2.264.000** |
| **Total do Órgão** | | **2.264.000** |

**Prefeitura Municipal de Teresina - Consolidado** Exercício 2022

**Quadro de Detalhamento da Despesa**

R$ 1,00
Recursos de Todas as Fontes

ORÇAMENTO FISCAL E DA SEGURIDADE SOCIAL

| ESPECIFICAÇÕES | VALOR | TOTAL |
|---|---|---|
| **31000 - Secretaria Municipal de Políticas Públicas para Mulheres** | | |
| **31001 - Secretaria Municipal de Políticas Públicas para Mulheres** | | |
| **0017 - Aperfeiçoamento da Gestão Administrativa** | | **1.586.000** |
| **04.122.0017.2236 - Administração da Secretaria** | | **1.586.000** |
| 319011 - Vencimentos e Vantagens Fixas - P. Civil | 990.000 | |
| 319013 - Obrigações Patronais | 148.000 | |
| 319113 - Obrigações Patronais - IPMT | 120.000 | |
| 339014 - Diárias - Civil | 5.000 | |
| 339030 - Material de Consumo | 20.000 | |
| 339033 - Passagens e Despesas com Locomoção | 10.000 | |
| 339036 - Outros Serviços de Terceiros – P. Física | 20.000 | |
| 339037 - Locação de Mão-de-Obra | 50.000 | |
| 339039 - Outros Serviços de Terceiros – P. Jurídica | 160.000 | |
| 339049 - Auxílio-Transporte | 3.000 | |
| 339092 - Despesas de Exercícios Anteriores | 10.000 | |
| 449052 - Equipamentos e Material Permanente | 50.000 | |
| **0032 - Articulação, Enfrentamento à Violência e Autonomia Sócio-Econômica das Mulheres** | | **95.000** |
| **11.333.0032.2621 - Qualificação Profissional** | | **20.000** |
| 339036 - Outros Serviços de Terceiros – P. Física | 10.000 | |
| 339039 - Outros Serviços de Terceiros – P. Jurídica | 10.000 | |
| **14.422.0032.2492 - Articulação e Ações integradas** | | **10.000** |
| 339039 - Outros Serviços de Terceiros – P. Jurídica | 10.000 | |
| **14.422.0032.2493 - Manutenção do CMDM e Participação Social** | | **5.000** |
| 339030 - Material de Consumo | 2.000 | |
| 339039 - Outros Serviços de Terceiros – P. Jurídica | 3.000 | |
| **14.422.0032.2496 - Empoderamento Feminino** | | **60.000** |
| 339020 - Auxílio Financeiro a Pesquisadores | 10.000 | |
| 339031 - Premiações Culturais, Artísticas, Científicas, Desportivas e Outras | 10.000 | |
| 339039 - Outros Serviços de Terceiros – P. Jurídica | 40.000 | |
| **0047 - Autonomia Socioeconômica das Mulheres e Equidade de Gênero no Trabalho** | | **10.000** |
| **14.333.0047.2850 - Certificar empresas promotoras da equidade de gênero com o Selo Dona Saló** | | **10.000** |
| 339039 - Outros Serviços de Terceiros – P. Jurídica | 10.000 | |
| **0048 - Articulação, Empoderamento Feminino e Enfrentamento à Violência Contra a Mulher** | | **2.160.000** |
| **08.183.0048.2830 - Desenvolver o Observatório Mulher de Teresina - OMT** | | **20.000** |
| 339004 - Contratação por Tempo Determinado | 10.000 | |
| 339035 - Serviços de Consultoria | 10.000 | |

**Prefeitura Municipal de Teresina - Consolidado** Exercício 2022

**Quadro de Detalhamento da Despesa**

R$ 1,00
Recursos de Todas as Fontes

ORÇAMENTO FISCAL E DA SEGURIDADE SOCIAL

| ESPECIFICAÇÕES | VALOR | TOTAL |
|---|---|---|
| **14.422.0048.1823 - Executar projeto de prevenção e enfrentamento da violência contra as mulheres com foco nos homens** | | **20.000** |
| 339036 - Outros Serviços de Terceiros – P. Física | 10.000 | |
| 339039 - Outros Serviços de Terceiros – P. Jurídica | 10.000 | |
| **14.422.0048.2829 - Planejar e executar campanhas de promoção da equidade de gênero e empoderamento feminino** | | **20.000** |
| 339039 - Outros Serviços de Terceiros – P. Jurídica | 20.000 | |
| **14.422.0048.2838 - Executar e monitorar o Centro de Referência da Mulheres em Situação de Violência Esperança Garcia - CREG** | | **400.000** |
| 335043 - Subvenções Sociais | 400.000 | |
| **14.422.0048.2839 - Ampliar o Serviço de Atendimento Integral às Mulheres e suas Crianças - Florescer (Amor de Tia)** | | **300.000** |
| 335043 - Subvenções Sociais | 300.000 | |
| **14.422.0048.2840 - Executar e monitorar o Serviço de Atendimento Integral às Mulheres e suas Crianças - Florescer (Amor de Tia)** | | **1.400.000** |
| 335043 - Subvenções Sociais | 1.400.000 | |
| **Total da Unidade Orçamentária** | | **3.851.000** |
| **Total do Órgão** | | **3.851.000** |

**Prefeitura Municipal de Teresina - Consolidado** Exercício 2022

**Quadro de Detalhamento da Despesa**

R$ 1,00
Recursos de Todas as Fontes

ORÇAMENTO FISCAL E DA SEGURIDADE SOCIAL

| ESPECIFICAÇÕES | VALOR | TOTAL |
|---|---|---|
| **34000 - Secretaria Municipal de Desenvolvimento Urbano e Habitação** | | |
| **34001 - Secretaria Municipal de Desenvolvimento Urbano e Habitação** | | |
| **0001 - Assistência Social e Cidadania** | | **6.000.000** |
| **15.451.0001.1538 - Trabalho Técnico Social** | | **6.000.000** |
| 339039 - Outros Serviços de Terceiros – P. Jurídica | 4.000.000 | |
| 339139 - Outros Serviços de Terceiros - Pessoa Jurídica - Intra-Orçamentária | 2.000.000 | |
| **0004 - Desenvolvimento Urbano Sustentável - Implantação e Manutenção de Infraestrutura** | | **3.018.000** |
| **15.121.0004.1537 - Elaboração de Projetos Especiais** | | **1.788.000** |
| 339035 - Serviços de Consultoria | 500.000 | |
| 449051 - Obras e Instalações | 1.288.000 | |
| **15.451.0004.1849 - Implantação/manutenção Rodoviária Rural.** | | **80.000** |
| 339035 - Serviços de Consultoria | 80.000 | |
| **16.482.0004.1383 - Regularização Fundiária** | | **50.000** |
| 339035 - Serviços de Consultoria | 50.000 | |
| **16.482.0004.1385 - Indenizações** | | **620.000** |
| 339093 - Indenizações e Restituições | 620.000 | |
| **16.482.0004.1615 - Construção/ Melhoria de Unidades Habitacionais** | | **480.000** |
| 449051 - Obras e Instalações | 480.000 | |
| **0005 - Desenvolvimento Urbano Sustentável - Serviços Urbanos** | | **74.793.000** |
| **15.452.0005.2078 - Coleta de Resíduos Sólidos** | | **47.900.000** |
| 339039 - Outros Serviços de Terceiros – P. Jurídica | 43.950.000 | |
| 339092 - Despesas de Exercícios Anteriores | 3.950.000 | |
| **15.452.0005.2079 - Aterro Sanitário** | | **25.733.000** |
| 339039 - Outros Serviços de Terceiros – P. Jurídica | 22.733.000 | |
| 339092 - Despesas de Exercícios Anteriores | 3.000.000 | |
| **15.452.0005.2080 - Coleta Seletiva** | | **860.000** |
| 339039 - Outros Serviços de Terceiros – P. Jurídica | 800.000 | |
| 339092 - Despesas de Exercícios Anteriores | 60.000 | |
| **18.544.0005.2868 - Monitorar corpos hídricos.** | | **300.000** |
| 339039 - Outros Serviços de Terceiros – P. Jurídica | 300.000 | |
| **0017 - Aperfeiçoamento da Gestão Administrativa** | | **14.358.000** |
| **04.121.0017.2285 - Administração do Orçamento Popular** | | **20.000** |
| 339030 - Material de Consumo | 5.000 | |
| 339039 - Outros Serviços de Terceiros – P. Jurídica | 15.000 | |

**Prefeitura Municipal de Teresina - Consolidado** Exercício 2022

**Quadro de Detalhamento da Despesa**

R$ 1,00
Recursos de Todas as Fontes

ORÇAMENTO FISCAL E DA SEGURIDADE SOCIAL

| ESPECIFICAÇÕES | VALOR | TOTAL |
|---|---|---|
| **04.122.0017.2234 - Administração da SEMDUH** | | **14.338.000** |
| 319011 - Vencimentos e Vantagens Fixas - P. Civil | 6.877.000 | |
| 319013 - Obrigações Patronais | 700.000 | |
| 319016 - Outras Despesas Variáveis – P. Civil | 72.000 | |
| 319094 - Indenizações e Restituições Trabalhistas | 30.000 | |
| 319113 - Obrigações Patronais - IPMT | 270.000 | |
| 339008 - Outros Benefícios Assistenciais | 15.000 | |
| 339014 - Diárias - Civil | 10.000 | |
| 339030 - Material de Consumo | 400.000 | |
| 339033 - Passagens e Despesas com Locomoção | 40.000 | |
| 339036 - Outros Serviços de Terceiros – P. Física | 60.000 | |
| 339037 - Locação de Mão-de-Obra | 2.600.000 | |
| 339039 - Outros Serviços de Terceiros – P. Jurídica | 2.000.000 | |
| 339040 - Serviços de Tecnologia da Informação e Comunicação - Pessoa Jurídica | 60.000 | |
| 339049 - Auxílio-Transporte | 4.000 | |
| 339092 - Despesas de Exercícios Anteriores | 200.000 | |
| 449052 - Equipamentos e Material Permanente | 1.000.000 | |
| **0045 - Orçamento Popular** | | **640.000** |
| **15.451.0045.5228 - Obras e serviços de Orçamento Popular.** | | **640.000** |
| 449051 - Obras e Instalações | 640.000 | |
| **0046 - Emenda Parlamentar** | | **70.000** |
| **15.451.0046.7127 - Obras e Serviços com Recursos de Emendas Parlamentares Individuais - SEMDUH** | | **70.000** |
| 449051 - Obras e Instalações | 70.000 | |
| **Total da Unidade Orçamentária** | | **98.879.000** |
| **34008 - FUNDO DE ILUMINAÇÃO PÚBLICA** | | |
| **0005 - Desenvolvimento Urbano Sustentável - Serviços Urbanos** | | **52.438.000** |
| **15.451.0005.1208 - Iluminação Pública** | | **52.438.000** |
| 336783 - Despesas Decorrentes de Contrato de Parceria Pública-Privada - PPP | 18.038.000 | |
| 339035 - Serviços de Consultoria | 700.000 | |
| 339039 - Outros Serviços de Terceiros – P. Jurídica | 30.000.000 | |
| 339092 - Despesas de Exercícios Anteriores | 3.700.000 | |
| **Total da Unidade Orçamentária** | | **52.438.000** |
| **Total do Órgão** | | **151.317.000** |

**Prefeitura Municipal de Teresina - Consolidado** Exercício 2022

**Quadro de Detalhamento da Despesa**

R$ 1,00
Recursos de Todas as Fontes

ORÇAMENTO FISCAL E DA SEGURIDADE SOCIAL

| ESPECIFICAÇÕES | VALOR | TOTAL |
|---|---|---|
| **35000 - Secretaria Municipal de Economia Solidária de Teresina** | | |
| **35001 - Secretaria Municipal de Economia Solidária de Teresina** | | |
| **0007 - Implantação da Economia Criativa e Solidária no Contexto das Atividades Econômicas do Município de Teresina** | | **915.000** |
| **11.334.0007.1506 - Cidade Criativa** | | **292.000** |
| 335043 - Subvenções Sociais | 100.000 | |
| 339030 - Material de Consumo | 10.000 | |
| 339036 - Outros Serviços de Terceiros – P. Física | 50.000 | |
| 339039 - Outros Serviços de Terceiros – P. Jurídica | 130.000 | |
| 449051 - Obras e Instalações | 1.000 | |
| 449052 - Equipamentos e Material Permanente | 1.000 | |
| **11.334.0007.1508 - Projeto Sinergia** | | **592.000** |
| 335041 - Contribuições | 5.000 | |
| 335043 - Subvenções Sociais | 100.000 | |
| 339030 - Material de Consumo | 30.000 | |
| 339036 - Outros Serviços de Terceiros – P. Física | 40.000 | |
| 339039 - Outros Serviços de Terceiros – P. Jurídica | 407.000 | |
| 339041 - Contribuições | 1.000 | |
| 339047 - Obrigações Tributárias e Contributivas | 1.000 | |
| 449051 - Obras e Instalações | 4.000 | |
| 449052 - Equipamentos e Material Permanente | 4.000 | |
| **11.334.0007.2961 - Gerir o Museu da Imagem e do Som de Teresina** | | **29.000** |
| 335041 - Contribuições | 1.000 | |
| 335043 - Subvenções Sociais | 1.000 | |
| 339030 - Material de Consumo | 10.000 | |
| 339036 - Outros Serviços de Terceiros – P. Física | 5.000 | |
| 339039 - Outros Serviços de Terceiros – P. Jurídica | 10.000 | |
| 449051 - Obras e Instalações | 1.000 | |
| 449052 - Equipamentos e Material Permanente | 1.000 | |
| **11.601.0007.2962 - Incentivar a Produção Agrícola** | | **2.000** |
| 335043 - Subvenções Sociais | 1.000 | |
| 339039 - Outros Serviços de Terceiros – P. Jurídica | 1.000 | |
| **0017 - Aperfeiçoamento da Gestão Administrativa** | | **3.312.000** |

**Prefeitura Municipal de Teresina - Consolidado** Exercício 2022

**Quadro de Detalhamento da Despesa**

R$ 1,00
Recursos de Todas as Fontes

ORÇAMENTO FISCAL E DA SEGURIDADE SOCIAL

| ESPECIFICAÇÕES | VALOR | TOTAL |
|---|---|---|
| **04.122.0017.2281 - Administração da SEMEST** | | **3.312.000** |
| 319011 - Vencimentos e Vantagens Fixas - P. Civil | 2.006.000 | |
| 319013 - Obrigações Patronais | 180.000 | |
| 319016 - Outras Despesas Variáveis – P. Civil | 156.000 | |
| 319091 - Sentenças Judiciais | 1.000 | |
| 319092 - Despesas de Exercícios Anteriores | 1.000 | |
| 319094 - Indenizações e Restituições Trabalhistas | 20.000 | |
| 319113 - Obrigações Patronais - IPMT | 150.000 | |
| 335043 - Subvenções Sociais | 5.000 | |
| 339014 - Diárias - Civil | 10.000 | |
| 339030 - Material de Consumo | 10.000 | |
| 339032 - Material de Distribuição Gratuita | 1.000 | |
| 339033 - Passagens e Despesas com Locomoção | 10.000 | |
| 339034 - OUTRAS DESPESAS DE PESSOAL DECORRENTES DE CONTRATOS DE TERCEIRIZAÇÃO | 193.000 | |
| 339035 - Serviços de Consultoria | 1.000 | |
| 339039 - Outros Serviços de Terceiros – P. Jurídica | 516.000 | |
| 339040 - Serviços de Tecnologia da Informação e Comunicação - Pessoa Jurídica | 1.000 | |
| 339047 - Obrigações Tributárias e Contributivas | 1.000 | |
| 339092 - Despesas de Exercícios Anteriores | 50.000 | |
| **Total da Unidade Orçamentária** | | **4.227.000** |
| **35002 - SEMEST - Administração do FUNGER** | | |
| **0007 - Implantação da Economia Criativa e Solidária no Contexto das Atividades Econômicas do Município de Teresina** | | **2.743.000** |
| **23.694.0007.1513 - Modernização, Ampliação e Operacionalização do Banco Popular de Teresina** | | **2.743.000** |
| 339030 - Material de Consumo | 39.000 | |
| 339039 - Outros Serviços de Terceiros – P. Jurídica | 100.000 | |
| 449052 - Equipamentos e Material Permanente | 90.000 | |
| 459066 - Concessão de Empréstimos e Financiamentos | 2.484.000 | |
| 469091 - Sentenças Judiciais | 30.000 | |
| **Total da Unidade Orçamentária** | | **2.743.000** |
| **Total do Órgão** | | **6.970.000** |

**Prefeitura Municipal de Teresina - Consolidado** Exercício 2022

**Quadro de Detalhamento da Despesa**

R$ 1,00
Recursos de Todas as Fontes

ORÇAMENTO FISCAL E DA SEGURIDADE SOCIAL

| ESPECIFICAÇÕES | VALOR | TOTAL |
|---|---|---|
| **39000 - Secretaria Municipal de Defesa Civil** | | |
| **39001 - Secretaria Municipal de Defesa Civil** | | |
| **0001 - Assistência Social e Cidadania** | | **1.604.000** |
| **06.182.0001.2759 - Prevenção de Socorro Assistencial e Recuperação de Desastres para Minimizar seus Impactos** | | **853.000** |
| 339030 - Material de Consumo | 330.000 | |
| 339036 - Outros Serviços de Terceiros – P. Física | 30.000 | |
| 339039 - Outros Serviços de Terceiros – P. Jurídica | 100.000 | |
| 339092 - Despesas de Exercícios Anteriores | 10.000 | |
| 449052 - Equipamentos e Material Permanente | 383.000 | |
| **06.182.0001.2760 - Restabelecimento do Estado de Normalidade** | | **751.000** |
| 339030 - Material de Consumo | 250.000 | |
| 339036 - Outros Serviços de Terceiros – P. Física | 60.000 | |
| 339039 - Outros Serviços de Terceiros – P. Jurídica | 100.000 | |
| 339092 - Despesas de Exercícios Anteriores | 41.000 | |
| 449052 - Equipamentos e Material Permanente | 300.000 | |
| **0017 - Aperfeiçoamento da Gestão Administrativa** | | **2.497.000** |
| **04.122.0017.2758 - Administração da Secretaria Municipal da Defesa Civil** | | **2.497.000** |
| 319011 - Vencimentos e Vantagens Fixas - P. Civil | 798.000 | |
| 319013 - Obrigações Patronais | 250.000 | |
| 319016 - Outras Despesas Variáveis – P. Civil | 20.000 | |
| 319094 - Indenizações e Restituições Trabalhistas | 10.000 | |
| 319113 - Obrigações Patronais - IPMT | 28.000 | |
| 339008 - Outros Benefícios Assistenciais | 5.000 | |
| 339014 - Diárias - Civil | 10.000 | |
| 339030 - Material de Consumo | 50.000 | |
| 339032 - Material de Distribuição Gratuita | 901.000 | |
| 339033 - Passagens e Despesas com Locomoção | 10.000 | |
| 339036 - Outros Serviços de Terceiros – P. Física | 10.000 | |
| 339039 - Outros Serviços de Terceiros – P. Jurídica | 230.000 | |
| 339040 - Serviços de Tecnologia da Informação e Comunicação - Pessoa Jurídica | 20.000 | |
| 339047 - Obrigações Tributárias e Contributivas | 5.000 | |
| 339049 - Auxílio-Transporte | 20.000 | |
| 339092 - Despesas de Exercícios Anteriores | 30.000 | |
| 449052 - Equipamentos e Material Permanente | 100.000 | |
| **0046 - Emenda Parlamentar** | | **252.000** |
| **08.182.0046.7182 - Ações e serviços com recursos de Emendas Parlamentares Individuais.** | | **252.000** |
| 339032 - Material de Distribuição Gratuita | 192.000 | |
| 449052 - Equipamentos e Material Permanente | 60.000 | |

**Prefeitura Municipal de Teresina - Consolidado** Exercício 2022

**Quadro de Detalhamento da Despesa**

R$ 1,00
Recursos de Todas as Fontes

ORÇAMENTO FISCAL E DA SEGURIDADE SOCIAL

| ESPECIFICAÇÕES | VALOR | TOTAL |
|---|---|---|
| **Total da Unidade Orçamentária** | | **4.353.000** |
| **Total do Órgão** | | **4.353.000** |

**Prefeitura Municipal de Teresina - Consolidado** Exercício 2022

**Quadro de Detalhamento da Despesa**

R$ 1,00
Recursos de Todas as Fontes

ORÇAMENTO FISCAL E DA SEGURIDADE SOCIAL

| ESPECIFICAÇÕES | VALOR | TOTAL |
|---|---|---|
| **41000 - Superintendência de Ações Administrativas Descentralizadas - Norte** | | |
| **41001 - Superintendência de Ações Administrativas Descentralizadas - Norte** | | |
| **0001 - Assistência Social e Cidadania** | | **200.000** |
| **15.451.0001.1895 - Construção e Recuperação de unidades habitacionais** | | **200.000** |
| 449051 - Obras e Instalações | 150.000 | |
| 449051 - Obras e Instalações | 50.000 | |
| **0004 - Desenvolvimento Urbano Sustentável - Implantação e Manutenção de Infraestrutura** | | **55.805.000** |
| **15.121.0004.1779 - Elaboração de Projetos - SAAD Norte** | | **50.000** |
| 449051 - Obras e Instalações | 50.000 | |
| **15.451.0004.1780 - Construção e Recuperação de Parques Desportivos - SAAD Norte** | | **350.000** |
| 449051 - Obras e Instalações | 50.000 | |
| 449051 - Obras e Instalações | 300.000 | |
| **15.451.0004.1781 - Construção/Ampliação de Galerias Pluviais - SAAD Norte** | | **6.301.000** |
| 449051 - Obras e Instalações | 100.000 | |
| 449051 - Obras e Instalações | 1.000 | |
| 449051 - Obras e Instalações | 6.000.000 | |
| 449051 - Obras e Instalações | 200.000 | |
| **15.451.0004.1782 - Ampliação/Reforma/Construção de Prédios Institucionais - SAAD Centro** | | **1.050.000** |
| 449051 - Obras e Instalações | 1.000.000 | |
| 449051 - Obras e Instalações | 50.000 | |
| **15.451.0004.1785 - Construção da Ponte da UFPI - Pacto Pela Mobilidade - SAAD Norte** | | **20.200.000** |
| 449051 - Obras e Instalações | 200.000 | |
| 449051 - Obras e Instalações | 19.000.000 | |
| 449051 - Obras e Instalações | 1.000.000 | |
| **15.451.0004.1786 - PAC Mobilidade Urbana - Pavimentação e qualidade de Vias Urbanas - SAAD Norte** | | **3.150.000** |
| 449051 - Obras e Instalações | 3.000.000 | |
| 449051 - Obras e Instalações | 150.000 | |
| **15.451.0004.1787 - Terraplenagem - SAAD Norte** | | **700.000** |
| 449051 - Obras e Instalações | 700.000 | |
| **15.451.0004.1788 - Construção da 2ª Ponte - Pacto Pela Mobilidade - SAAD Norte** | | **18.200.000** |
| 449051 - Obras e Instalações | 200.000 | |
| 449051 - Obras e Instalações | 18.000.000 | |
| **15.451.0004.1789 - Implantar a Infraestrutura do Polo Industrial Norte do Município de Teresina - SAAD Norte** | | **4.000** |
| 449051 - Obras e Instalações | 4.000 | |
| **15.451.0004.1790 - Implantar o Novo Viveiro de Mudas do Município de Teresina - SAAD Norte** | | **150.000** |
| 449051 - Obras e Instalações | 50.000 | |
| 449051 - Obras e Instalações | 100.000 | |
| **15.451.0004.1857 - Recuperação de calçamento - SAAD Norte** | | **500.000** |
| 449051 - Obras e Instalações | 500.000 | |

**Prefeitura Municipal de Teresina - Consolidado** Exercício 2022

**Quadro de Detalhamento da Despesa**

R$ 1,00
Recursos de Todas as Fontes

ORÇAMENTO FISCAL E DA SEGURIDADE SOCIAL

| ESPECIFICAÇÕES | VALOR | TOTAL |
|---|---|---|
| **15.451.0004.1862 - Construção/ampliação e reforma de cemitério - SAAD Norte** | | **300.000** |
| 449051 - Obras e Instalações | 100.000 | |
| 449051 - Obras e Instalações | 200.000 | |
| **15.451.0004.1868 - Construção/reforma/ampliação de mercados e feiras -SAAD Norte** | | **50.000** |
| 449051 - Obras e Instalações | 50.000 | |
| **15.451.0004.2779 - Implantação de Ruas e Avenidas - SAAD Norte** | | **2.100.000** |
| 449051 - Obras e Instalações | 100.000 | |
| 449051 - Obras e Instalações | 2.000.000 | |
| **15.451.0004.2780 - Construção e Recuperação de Calçamento - SAAD Norte** | | **1.200.000** |
| 449051 - Obras e Instalações | 200.000 | |
| 449051 - Obras e Instalações | 1.000.000 | |
| **15.451.0004.2782 - Construção/Ampliação/Reforma de Cemitérios - SAAD Norte** | | **1.350.000** |
| 449051 - Obras e Instalações | 50.000 | |
| 449051 - Obras e Instalações | 300.000 | |
| 449051 - Obras e Instalações | 1.000.000 | |
| **15.451.0004.2783 - Implantação de Acessibilidade em Prédios e Logradouros Públicos - SAAD Norte** | | **150.000** |
| 449051 - Obras e Instalações | 50.000 | |
| 449051 - Obras e Instalações | 100.000 | |
| **0005 - Desenvolvimento Urbano Sustentável - Serviços Urbanos** | | **11.060.000** |
| **15.451.0005.1855 - Reestruturar o Viveiro de Mudas da Zona Norte** | | **15.000** |
| 449051 - Obras e Instalações | 15.000 | |
| **15.451.0005.2876 - Implantar Feiras livres na Zona Norte de Teresina** | | **30.000** |
| 449051 - Obras e Instalações | 30.000 | |
| **15.451.0005.2879 - Criação do Sistema de Serviços Cemiteriais - SAAD-Norte** | | **15.000** |
| 449051 - Obras e Instalações | 15.000 | |
| **15.452.0005.2785 - Limpeza Pública - SAAD Norte** | | **11.000.000** |
| 339039 - Outros Serviços de Terceiros – P. Jurídica | 11.000.000 | |
| **0017 - Aperfeiçoamento da Gestão Administrativa** | | **10.049.000** |

**Prefeitura Municipal de Teresina - Consolidado** Exercício 2022

**Quadro de Detalhamento da Despesa**

R$ 1,00
Recursos de Todas as Fontes

ORÇAMENTO FISCAL E DA SEGURIDADE SOCIAL

| ESPECIFICAÇÕES | VALOR | TOTAL |
|---|---|---|
| **04.122.0017.2777 - Administração da SAAD Norte** | | **10.049.000** |
| 319011 - Vencimentos e Vantagens Fixas - P. Civil | 4.500.000 | |
| 319013 - Obrigações Patronais | 100.000 | |
| 319016 - Outras Despesas Variáveis – P. Civil | 740.000 | |
| 319091 - Sentenças Judiciais | 10.000 | |
| 319092 - Despesas de Exercícios Anteriores | 10.000 | |
| 319094 - Indenizações e Restituições Trabalhistas | 30.000 | |
| 319113 - Obrigações Patronais - IPMT | 1.000.000 | |
| 339008 - Outros Benefícios Assistenciais | 50.000 | |
| 339014 - Diárias - Civil | 15.000 | |
| 339030 - Material de Consumo | 150.000 | |
| 339033 - Passagens e Despesas com Locomoção | 30.000 | |
| 339036 - Outros Serviços de Terceiros – P. Física | 180.000 | |
| 339037 - Locação de Mão-de-Obra | 1.836.000 | |
| 339039 - Outros Serviços de Terceiros – P. Jurídica | 907.000 | |
| 339040 - Serviços de Tecnologia da Informação e Comunicação - Pessoa Jurídica | 36.000 | |
| 339047 - Obrigações Tributárias e Contributivas | 300.000 | |
| 339049 - Auxílio-Transporte | 5.000 | |
| 339092 - Despesas de Exercícios Anteriores | 70.000 | |
| 442042 - Auxílios | 30.000 | |
| 449052 - Equipamentos e Material Permanente | 50.000 | |
| **0045 - Orçamento Popular** | | **3.000.000** |
| **15.451.0045.5226 - Obras e serviços com recursos do Orçamento Popular - SAAD Norte** | | **3.000.000** |
| 449051 - Obras e Instalações | 3.000.000 | |
| **0046 - Emenda Parlamentar** | | **625.000** |
| **15.451.0046.7181 - Obras e Serviços com Recursos de Emendas Parlamentares Individuais - SAAD Norte** | | **625.000** |
| 449051 - Obras e Instalações | 625.000 | |
| **Total da Unidade Orçamentária** | | **80.739.000** |
| **Total do Órgão** | | **80.739.000** |

**Prefeitura Municipal de Teresina - Consolidado** Exercício 2022

**Quadro de Detalhamento da Despesa**

R$ 1,00
Recursos de Todas as Fontes

ORÇAMENTO FISCAL E DA SEGURIDADE SOCIAL

| ESPECIFICAÇÕES | VALOR | TOTAL |
|---|---|---|
| **42000 - Secretaria Municipal de Produção Agropecuária** | | |
| **42001 - Secretaria Municipal de Produção Agropecuária** | | |
| **0014 - Desenvolvimento Rural e Sustentável** | | **700.000** |
| **20.606.0014.2790 - Realização de Cursos de Aprendizagem** | | **300.000** |
| 339030 - Material de Consumo | 50.000 | |
| 339035 - Serviços de Consultoria | 100.000 | |
| 339036 - Outros Serviços de Terceiros – P. Física | 50.000 | |
| 339039 - Outros Serviços de Terceiros – P. Jurídica | 100.000 | |
| **20.606.0014.2791 - Apoio, Assistência Técnica e Desenvolvimento de Empreendimentos Agropecuários** | | **400.000** |
| 339030 - Material de Consumo | 50.000 | |
| 339035 - Serviços de Consultoria | 100.000 | |
| 339039 - Outros Serviços de Terceiros – P. Jurídica | 150.000 | |
| 449052 - Equipamentos e Material Permanente | 100.000 | |
| **0017 - Aperfeiçoamento da Gestão Administrativa** | | **3.301.000** |
| **04.122.0017.2789 - Administração da Secretaria Municipal de Produção Agropecuária** | | **3.301.000** |
| 319011 - Vencimentos e Vantagens Fixas - P. Civil | 700.000 | |
| 319013 - Obrigações Patronais | 150.000 | |
| 319016 - Outras Despesas Variáveis – P. Civil | 258.000 | |
| 319113 - Obrigações Patronais - IPMT | 150.000 | |
| 339008 - Outros Benefícios Assistenciais | 50.000 | |
| 339014 - Diárias - Civil | 25.000 | |
| 339030 - Material de Consumo | 400.000 | |
| 339033 - Passagens e Despesas com Locomoção | 70.000 | |
| 339036 - Outros Serviços de Terceiros – P. Física | 200.000 | |
| 339039 - Outros Serviços de Terceiros – P. Jurídica | 848.000 | |
| 339040 - Serviços de Tecnologia da Informação e Comunicação - Pessoa Jurídica | 300.000 | |
| 339049 - Auxílio-Transporte | 50.000 | |
| 449052 - Equipamentos e Material Permanente | 100.000 | |
| **Total da Unidade Orçamentária** | | **4.001.000** |
| **Total do Órgão** | | **4.001.000** |

**Prefeitura Municipal de Teresina - Consolidado** Exercício 2022

**Quadro de Detalhamento da Despesa**

R$ 1,00
Recursos de Todas as Fontes

ORÇAMENTO FISCAL E DA SEGURIDADE SOCIAL

| ESPECIFICAÇÕES | VALOR | TOTAL |
|---|---|---|
| **99000 - Reserva de Contingência** | | |
| **99999 - Reserva de Contingência** | | |
| **9999 - Reserva de Contingência** | | **6.000.000** |
| **99.999.9999.9999 - Reserva de Contingência** | | **6.000.000** |
| 999999 - Reserva de Contingência | 6.000.000 | |
| **Total da Unidade Orçamentária** | | **6.000.000** |
| **Total do Órgão** | | **6.000.000** |
| **Total Geral:** | | **4.011.095.000** |